



Ocoyoacac, México; 14 de marzo de 2023.
Oficio No. PMC/130/2023.

Asunto: Oficio de Presentación de la Cuenta Pública Municipal 2022

H. "LXI" Legislatura del Estado de México
Presente.

At'n: Dra. en D. Miroslava Carrillo Martínez
Auditora Superior del Órgano Superior de Fiscalización del Estado de México.

En cumplimiento al artículo 129 primero, penúltimo y último párrafos de la Constitución Política del Estado Libre y Soberano de México; 352 del Código Financiero del Estado de México, 32, párrafos primero, tercero y quinto, 35 fracciones XII y XIII, 48 párrafo tercero y 49 segundo y tercer párrafos, de la Ley de Fiscalización Superior del Estado de México; 46 fracción I incisos a), b), c), d), e), f), g), h), i) y fracción II, incisos a) y b), 47, 48, 49, 52, 53, 54 y 55 de la Ley General de Contabilidad Gubernamental; numeral 3 inciso d) de la Audición al Acuerdo por el que se armoniza la estructura de las Cuentas Públicas, publicado en el Diario Oficial de la Federación el seis de octubre del dos mil catorce, así como en los Lineamientos para la Integración y Entrega de la Cuenta Pública Municipal 2022; publicado en el Periódico Oficial "Gaceta de Gobierno" el veintiuno de febrero de dos mil veintitrés se remite a esta H. LXI Legislatura, la Cuenta Pública Municipal del ejercicio 2022, a cargo del Municipio de Ocoyoacac, México, la cual se integra como sigue:

(Describir todos los documentos impresos y los archivos que se integran en los Discos)

A. INFORMACIÓN IMPRESA:

- a) Oficio de Presentación de la Cuenta Pública Municipal
- b) Estado de Situación Financiera Comparativo.
- c) Estado de Actividades Comparativo.
- d) Estado Analítico de Ingresos.
- e) Estado Analítico del Ejercicio del Presupuesto de Egresos Clasificación por Objeto del Gasto (Capítulo y Concepto).

B. Información en medio de almacenamiento electrónico, consta de 2 Discos Magnéticos (CD) dos tantos, que contienen:

Módulo 1 Información Contable y Financiera:

Submódulo Estados Financieros

- 1.- Estado de Situación Financiera Comparativo.
- 2.- Estado de Actividades Comparativo.
- 3.- Estado de Variación en la Hacienda Pública.
- 4.- Estado Analítico del Activo.
- 5.- Estado Analítico de la Deuda y Otros Pasivos.
- 6.- Estado de Cambios en la Situación Financiera.
- 7.- Estado de Flujos de Efectivo.
- 8.- Notas de los Estados Financieros (de Desglose de memoria (cuentas de orden) y de Gestión Administrativa).

23 MAR 17 16:50
- Ingresos
- Anexos

OSFEM
OFICINA DE PARTES

5105/23
INTER LEGISLATIVO



Ocoyoacac, México; 14 de marzo de 2023.
Oficio No. PMC/130/2023.

Asunto: Oficio de Presentación de la Cuenta Pública Municipal 2022

Submódulo Disciplina Financiera

- 9.- Estado de Situación Financiera Comparativo Detallado LDF.
- 10.- Balance Presupuestario LDF.
- 11.- Estado Analítico de Ingresos Detallado LDF.
- 12.- Estado Analítico del Ejercicio del Presupuesto de Egresos Detallado LDF Clasificación por Objeto del Gasto (Capítulo y Concepto).
- 13.- Estado Analítico del Ejercicio del Presupuesto de Egresos Detallado - LDF (Clasificación de Servicios Personales por Categoría).

Módulo 2 Información Presupuestal y Patrimonial

Submódulo Presupuestal

- 14.- Estado Analítico de Ingresos.
- 15.- Estado Analítico del Ejercicio del Presupuesto de Egresos Clasificación por Objeto del Gasto (Capítulo y Concepto).
- 16.- Estado Analítico de Ingresos Integrado.
- 17.- Estado Analítico del Ejercicio del Presupuesto de Egresos Detallado
- 18.- Estado Analítico del Ejercicio del Presupuesto de Egresos Integrado.
- 19.- Estado Analítico del Ejercicio del Presupuesto de Egresos Clasificación Económica (por Tipo de Gasto).
- 20.- Estado Analítico del Ejercicio del Presupuesto de Egresos Clasificación Administrativa.
- 21.- Estado Analítico del Ejercicio del Presupuesto de Egresos Clasificación Funcional (Finalidad y Función).

Submódulo Patrimonial

- 22.- Inventario de Bienes Muebles.
- 23.- Inventario de Bienes Inmuebles.
- 24.- Hoja de Trabajo para la Conciliación Físico Contable de los Bienes Muebles y Bienes Inmuebles.
- 25.- Conciliación Físico Contable de los Bienes Muebles y Bienes Inmuebles.
- 26.- Reporte de Altas y Bajas de Bienes Inmuebles.
- 27.- Reporte de Altas y Bajas de Bienes Muebles.

Módulo 3 Información Programática:

- 28.- Avance trimestral de metas de actividad por proyecto correspondiente al cuarto trimestre del 2022. (AM0000202204)
- 29.- Actas del Órgano Máximo de Gobierno en las que se autorizan las modificaciones al Presupuesto Aprobado del ejercicio 2022.
- 30.- Dictamen de reconducción y actualización programática presupuestal para resultados.

Módulo 4 Información Complementaria:

- 31.- Anexo al Estado de Situación Financiera (01 de enero al 31 de diciembre de 2022).
- 32.- Balanza de Comprobación Detallada (01 de enero al 31 de diciembre de 2022).



Ocoyoacac, México; 14 de marzo de 2023.
Oficio No. PMC/130/2023.

Asunto: Oficio de Presentación de la Cuenta Pública Municipal 2022

- 33.- Plan de Desarrollo Municipal (2022-2024).
- 34.- Informe por Programas, Pilares, Ejes Transversales, Objetivos, Estrategias, Líneas de Acción Programadas y Ejecutadas del ejercicio 2022.
- 35.- Registro Estatal de Planes y programas (PDM 2022- 2024).
- 36.- Formato y Expediente de Financiamientos a corto y largo plazos del ejercicio y de ejercicios anteriores. Contenido del expediente digitalizado de los pagos realizados en el banco que incluya pólizas de egresos, contrato de financiamiento, tabla de amortización, soporte documental de la amortización e intereses del o los financiamientos a corto y largo plazos de la entidad, del ejercicio o de ejercicios anteriores vigentes.
- 37.- Endeudamiento Neto.
- 38.- Intereses de la Deuda.
- 39.- Formato origen y aplicación de los recursos. Contenido del Expediente con oficios de autorización de los recursos adicionales a los que inicialmente les fueron asignados en el presupuesto de egresos por el Gobierno del Estado de México y/o Decreto, Gaceta de Gobierno de asignación.
- 40.- Reporte y Expediente de las Cuotas, Aportaciones y Retenciones al Instituto de Seguridad Social del Estado de México y Municipios (ISSEMyM). Contenido del Expediente digitalizado de los pagos realizados en el banco que incluya póliza de egresos, soporte documental del ejercicio completo sin omitir ningún mes de las cuotas, Aportaciones y Retenciones al Instituto de Seguridad Social del Estado de México y Municipios (ISSEMyM).
- 41.- Reporte y Expediente del Pago de Retenciones del Impuesto sobre la Renta por Salarios, Honorarios y Arrendamiento 2022. Contenido del Expediente digitalizado de los pagos realizados en el banco que incluya póliza de egresos, soporte documental y las declaraciones del ejercicio completo sin omitir ningún mes de las Retenciones del Impuesto sobre la Renta por Salarios, Honorarios y Arrendamiento 2022.
- 42.- Reporte de plazas ocupadas por Remuneraciones al Trabajo Personal.
- 43.- Reporte de Remuneraciones Consideradas y No Consideradas en la Determinación del Impuesto sobre Erogaciones por Remuneraciones al Trabajo Personal (ISERTP).
- 44.- Actas firmadas del Órgano de Gobierno con la justificación y autorización de la afectación a la cuenta de resultados de ejercicios anteriores durante el ejercicio 2022.
- 45.- Reporte y Expediente de la Deuda con ISSEMYM, CFE, CONAGUA, CAEM y aportaciones con IHAEM. Contenido del Expediente digitalizado de los pagos realizados en el banco que incluya póliza de egresos, soporte documental del ejercicio completo sin omitir ningún mes.
- 46.- Conciliación de saldos con ISSEMYM, CFE, CONAGUA, CAEM y aportaciones con IHAEM.
- 47.- Informe Anual de Construcciones en Proceso.
- 48.- Informe de Obras Programadas y Ejecutadas durante el ejercicio 2022.
- 49.- Reporte y Expediente de los pagos por concepto del Fideicomiso para el pago de Servicios Ambientales Hidrológicos del Estado de México (FIPASAHM). Contenido del Expediente digitalizado de los pagos realizados en el banco que incluya póliza de egresos, soporte documental del ejercicio completo sin omitir ningún mes.
- 50.- Aviso de Dictamen sobre la Determinación y el pago del impuesto Sobre Erogaciones por Remuneraciones al Trabajo Personal (ISERTP) correspondiente al ejercicio 2022 (01 de agosto de 2023).
- 51.- Dictamen y acuse de presentación del Dictamen sobre la determinación y el pago del Impuesto Sobre Erogaciones por Remuneraciones al Trabajo Personal (ISERTP) correspondiente al ejercicio 2022 (01 de septiembre de 2023).



Ocoyoacac, México; 14 de marzo de 2023.
Oficio No. PMC/130/2023.

Asunto: Oficio de Presentación de la Cuenta Pública Municipal 2022

En el mismo tenor, se señala que la información contenida en medios ópticos que acompañan a la misma, es copia fiel de la original que obra en los archivos de esta Entidad Municipal, haciendo referencia que la documentación comprobatoria y justificativa generada se pone a disposición del Órgano Superior de Fiscalización del Estado de México, para la revisión correspondiente.

ATENTAMENTE

C. Samuel Verdeja Ruíz
Presidente Municipal Constitucional de Ocoyoacac, México.

En mi carácter de Presidente Municipal y representante legal del ayuntamiento, suscribo y entrego la cuenta pública del Municipio, en cumplimiento a lo dispuesto por el artículo 48 de la Ley de Fiscalización Superior del Estado de México.

Lic. Pedro Hernández Ruiz
Tesorero Municipal de Ocoyoacac, México.

En mi carácter de Tesorero Municipal y responsable de la administración de la hacienda pública municipal, suscribo y entrego la cuenta pública del Municipio, en cumplimiento a lo dispuesto por el artículo 48 de la Ley de Fiscalización Superior del Estado de México.

Con fundamento en el artículo 95 fracción XVIII de la Ley Orgánica Municipal del Estado de México, **CERTIFICO** que la información que se adjunta en medio impreso y magnético, coincide en todas y cada una de sus partes con los originales que obran en los archivos de este Municipio, para los efectos conducentes.

SINDICATURA
Dra. Maribel Montes Vidal
Síndico Municipal Constitucional de Ocoyoacac, México.

En mi carácter de Síndico Municipal, remito al Órgano Superior de Fiscalización del Estado de México la cuenta pública del Municipio, en términos del artículo 53 de la Ley Orgánica Municipal del Estado de México y 48 de la Ley de Fiscalización Superior del Estado de México.

Lic. Javier Sierra Acosta
Secretario del Ayuntamiento de Ocoyoacac, México.

En mi carácter de Secretario del Ayuntamiento, valido con mi firma la cuenta pública del Municipio, en cumplimiento a lo dispuesto por el artículo 91 fracción V de la Ley Orgánica Municipal del Estado de México y 48 de la Ley de Fiscalización Superior del Estado de México.

Con fundamento en el artículo 91 fracción X de la Ley Orgánica Municipal del Estado de México, **CERTIFICO** que la información que se adjunta en medio impreso y magnético, coincide en todas y cada una de sus partes con los originales que obran en los archivos de este Municipio, para los efectos conducentes.



MUNICIPIO DE OCOYOACAC
GOBIERNO MUNICIPAL

MUNICIPIO DE OCOYOACAC 0039

Cuenta Pública 2022
Estado de Situación Financiera Comparativo
(Cifras en Pesos)

AL 31 DE DICIEMBRE DE 2022

Cuenta (3)	Nombre de la Cuenta (3)	Año (4)		VARIACIÓN (5)	Cuenta (3)	Nombre de la Cuenta (3)	Año (4)		VARIACIÓN (5)
		2022	2021				2022	2021	
1000	Activo				2000	Pasivo			
1100	Activo Circulante				2100	Pasivo Circulante			
1110	Efectivo y Equivalentes	13,165,892.75	11,820,092.38	1,645,800.37	2110	Cuentas por Pagar a Corto Plazo	129,902,646.87	112,607,935.12	17,294,716.55
1111	Efectivo	1,544,110.50	1,545,612.28	-1,401.78	2111	Servicios Personales por Pagar a Corto Plazo	1,370,386.55	1,372,410.57	-2,024.01
1112	Bancos y reservas	11,621,482.25	9,974,380.09	1,646,902.16	2112	Proveedores por Pagar a Corto Plazo	24,624,029.84	20,400,098.64	4,423,980.30
1113	Bancos Dependencias y Otros	0.00	0.00	0.00	2113	Contratistas por Obras Públicas por Pagar a Corto Plazo	1,729,141.64	1,729,141.64	0.00
1114	Inversiones Temporales (Hasta 3 meses)	0.00	0.00	0.00	2114	Participaciones y Aportaciones por Pagar a Corto Plazo	0.00	0.00	0.00
1115	Fondos con Afiliación Específica	0.00	0.00	0.00	2115	Transferencias Obligatorias por Pagar a Corto Plazo	0.00	0.00	0.00
1116	Depositos de Fondos de Terceros en Garantía y/o Administración	0.00	0.00	0.00	2116	Intereses, Comisiones y Otros Gastos de la Deuda Pública por Pagar a Corto Plazo	0.00	0.00	0.00
1119	Otros Efectivos y Equivalentes	0.00	0.00	0.00	2117	Retenciones y Contribuciones por Pagar a Corto Plazo	72,756,415.72	78,783,140.72	-4,027,725.00
1120	Derechos a Recibir Efectivo o Equivalentes	22,406,835.06	21,859,165.39	547,669.67	2118	Devoluciones de la Ley de Ingresos por Pagar a Corto Plazo	0.00	0.00	0.00
1121	Inversiones Financieras de Corto Plazo	5,103.39	0.00	5,103.39	2119	Otros Cuentas por Pagar a Corto Plazo	29,223,856.91	12,343,201.55	16,880,655.25
1122	Cuentas por Cobrar a Corto Plazo	72,735.52	72,735.52	0.00	2120	Documentos por Pagar a Corto Plazo	78,990.33	78,990.33	0.00
1123	Deudores Diversos por cobrar a Corto Plazo	22,328,997.16	21,785,459.87	542,548.28	2121	Documentos Comerciales por Pagar a Corto Plazo	0.00	0.00	0.00
1124	Ingresos por Recuperar a Corto Plazo	0.00	0.00	0.00	2122	Documentos con Contratistas por Obras Públicas por Pagar a Corto Plazo	0.00	0.00	0.00
1125	Deudores por Anticipos de la Tesorería a Corto Plazo	0.00	0.00	0.00	2123	Otros Documentos por Pagar a Corto Plazo	75,990.33	75,990.33	0.00
1126	Préstamos Obligatorios a Corto Plazo	0.00	0.00	0.00	2130	Porción a Corto Plazo de la Deuda Pública a Largo Plazo	0.00	0.00	0.00
1129	Otros Derechos a Recibir Efectivo o Equivalentes a Corto Plazo	0.00	0.00	0.00	2131	Porción a Corto Plazo de la Deuda Pública Interna	0.00	0.00	0.00
1130	Derechos a Recibir Bienes o Servicios	18,827,825.73	18,827,825.73	0.00	2132	Porción a Corto Plazo de la Deuda Pública Externa	0.00	0.00	0.00
1131	Anticipo a Proveedores por Adquisición de Bienes y Prestación de Servicios a Corto Plazo	3,402,150.63	3,402,150.63	0.00	2133	Porción a Corto Plazo de Arrendamiento Financiero	0.00	0.00	0.00
1132	Anticipo a Proveedores por Adquisición de Bienes Inmuebles y Muebles a Corto Plazo	0.00	0.00	0.00	2140	Títulos y Valores a Corto Plazo	0.00	0.00	0.00
1133	Anticipo a Proveedores por Adquisición de Bienes Intangibles a Corto Plazo	0.00	0.00	0.00	2141	Títulos y Valores de la Deuda Pública Interna a Corto Plazo	0.00	0.00	0.00
1134	Anticipo a Contratistas por Obras Públicas a Corto Plazo	15,425,675.10	15,425,675.10	0.00	2142	Títulos y Valores de la Deuda Pública Externa a Corto Plazo	0.00	0.00	0.00
1139	Otros Derechos a Recibir Bienes o Servicios a Corto Plazo	0.00	0.00	0.00	2150	Pasivos Diferidos a Corto Plazo	0.00	0.00	0.00
1140	Inventarios	0.00	0.00	0.00	2151	Ingresos Cobrados por Adelantado a Corto Plazo	0.00	0.00	0.00
1141	Inventario de Mercancías para Venta	0.00	0.00	0.00	2152	Intereses Cobrados por Adelantado a Corto Plazo	0.00	0.00	0.00
1142	Inventario de Mercancías Terminadas	0.00	0.00	0.00	2159	Otros Pasivos Diferidos a Corto Plazo	0.00	0.00	0.00
1143	Inventario de Mercancías en Proceso de Elaboración	0.00	0.00	0.00	2160	Fondos y Bienes de Terceros en Garantía y/o Administración a Corto Plazo	0.00	0.00	0.00
1144	Inventario de Materias Primas, Materiales y Suministros para Producción	0.00	0.00	0.00	2161	Fondos en Garantía a Corto Plazo	0.00	0.00	0.00
1145	Bienes en Tránsito	0.00	0.00	0.00	2162	Fondos en Administración a Corto Plazo	0.00	0.00	0.00
1150	Almacenes	0.00	0.00	0.00	2163	Fondos Contingentes a Corto Plazo	0.00	0.00	0.00
1151	Almacén de Materiales y Suministros de Consumo	0.00	0.00	0.00	2164	Fondos de Fiduciacios, Mandatos y Contratos Análogos a Corto Plazo	0.00	0.00	0.00
1160	Estimación por Pérdidas o Deterioro de Activos Circulantes	0.00	0.00	0.00	2165	Otros Fondos de Terceros en Garantía y/o Administración a Corto Plazo	0.00	0.00	0.00
1161	Estimaciones para Cuentas Incobrables por Derechos a Recibir Efectivo o Equivalentes	0.00	0.00	0.00	2166	Valores y Bienes en Garantía a Corto Plazo	0.00	0.00	0.00

1162	Estimación por Deterioro de Inventarios	0.00	0.00	0.00	2170	Provisiones a Corto Plazo	0.00	0.00	0.00
1190	Otros Activos Circulantes	0.00	0.00	0.00	2171	Provisión para Demandas y Juicios a Corto Plazo	0.00	0.00	0.00
1191	Valores en Garantía	0.00	0.00	0.00	2172	Provisión para Contingencias a Corto Plazo	0.00	0.00	0.00
1192	Bienes en Garantía (excluye depósitos de fondos)	0.00	0.00	0.00	2179	Otras Provisiones a Corto Plazo	0.00	0.00	0.00
1193	Bienes Derivados de Embargos, Decomisos, Aseguramientos y Dación en Pago	0.00	0.00	0.00	2180	Otros Pasivos a Corto Plazo	1,694,062.42	1,694,062.42	0.00
1194	Adquisición con Fondos de Terceros	0.00	0.00	0.00	2191	Ingresos por Clasificar	1,694,062.42	1,694,062.42	0.00
	TOTAL ACTIVO CIRCULANTE	54,400,254.54	52,207,104.50	2,193,150.04	2192	Recaudación por Participar	0.00	0.00	0.00
1200	Activo no Circulante	0.00	0.00	0.00	2199	Otros Pasivos Circulantes	0.00	0.00	0.00
1210	Inversiones Financieras a Largo Plazo	0.00	0.00	0.00		TOTAL PASIVO CIRCULANTE	131,572,702.42	114,377,965.97	17,294,736.45
1211	Inversiones a Largo Plazo	0.00	0.00	0.00	2200	Pasivo no Circulante	0.00	0.00	0.00
1212	Títulos y Valores a Largo Plazo	0.00	0.00	0.00	2210	Cuentas por Pagar a Largo Plazo	0.00	0.00	0.00
1213	Fideicomisos, Mandatos y Contratos Análogos	0.00	0.00	0.00	2211	Proveedores por Pagar a Largo Plazo	0.00	0.00	0.00
1214	Participaciones y Aportaciones de Capital	0.00	0.00	0.00	2212	Compras por Obras Públicas por Pagar a Largo Plazo	0.00	0.00	0.00
1220	Derechos a Recibir Efectivo o Equivalentes a Largo Plazo	0.00	0.00	0.00	2220	Documentos por Pagar a Largo Plazo	0.00	0.00	0.00
1221	Documentos por Cobrar a Largo Plazo	0.00	0.00	0.00	2221	Documentos Comerciales por Pagar a Largo Plazo	0.00	0.00	0.00
1222	Deudores Diversos a Largo Plazo	0.00	0.00	0.00	2222	Documentos con Centralistas por Obras Públicas por Pagar a Largo Plazo	0.00	0.00	0.00
1223	Ingresos por Recuperar a Largo Plazo	0.00	0.00	0.00	2229	Otros Documentos por Pagar a Largo Plazo	0.00	0.00	0.00
1224	Prestamos Obrogados a Largo Plazo	0.00	0.00	0.00	2230	Deuda Pública a Largo Plazo	0.00	0.00	0.00
1229	Otros Derivados a Recibir Efectivo o Equivalentes a Largo Plazo	0.00	0.00	0.00	2231	Títulos y Valores de la Deuda Pública Interna a Largo Plazo	0.00	0.00	0.00
1230	Bienes Inmuebles, Infraestructura y Construcciones en Proceso	194,039,318.60	137,113,895.71	56,925,422.89	2232	Títulos y Valores de la Deuda Pública Externa a Largo Plazo	0.00	0.00	0.00
1231	Terrenos	13,960,875.97	8,193,201.87	5,767,674.00	2233	Prestamos de la Deuda Pública Interna por Pagar a Largo Plazo	0.00	0.00	0.00
1232	Viviendas	0.00	0.00	0.00	2234	Prestamos de la Deuda Pública Externa por Pagar a Largo Plazo	0.00	0.00	0.00
1233	Edificios no habitacionales	5,354,824.25	5,354,824.25	0.00	2235	Arrendamiento Financiero por Pagar a Largo Plazo	0.00	0.00	0.00
1234	Infraestructura	0.00	0.00	0.00	2240	Pasivos Diferidos a Largo Plazo	0.00	0.00	0.00
1235	Construcciones en Proceso en Bienes de Dominio Público	174,723,814.38	123,685,869.49	51,157,944.89	2241	Créditos Diferidos a Largo Plazo	0.00	0.00	0.00
1236	Construcciones en Proceso en Bienes Propios	0.00	0.00	0.00	2242	Intereses Cobrados por Adelantado a Largo Plazo	0.00	0.00	0.00
1239	Otros Bienes Inmuebles	0.00	0.00	0.00	2248	Otros Pasivos Diferidos a Largo Plazo	0.00	0.00	0.00
1240	Bienes Muebles	60,752,598.01	54,773,145.07	5,977,452.94	2250	Fondos y Bienes de Terceros en Garantía y/o Administración a Largo Plazo	0.00	0.00	0.00
1241	Mobiliario y Equipo de Administración	10,367,997.17	9,209,294.53	1,059,702.64	2251	Fondos en Garantía a Largo Plazo	0.00	0.00	0.00
1242	Mobiliario y Equipo Educativo/Recreativo	107,860.00	107,860.00	0.00	2252	Fondos en Administración a Largo Plazo	0.00	0.00	0.00
1243	Equipo e Instrumental Médico y de Laboratorio	459,489.27	459,489.27	0.00	2253	Fondos Contingentes a Largo Plazo	0.00	0.00	0.00
1244	Vehículos y Equipo de Transporte	39,578,308.47	35,015,227.19	3,563,079.28	2254	Fondos de Fideicomisos, Mandatos y Contratos Análogos a Largo Plazo	0.00	0.00	0.00
1245	Equipo de Defensa y Seguridad	4,003,391.36	3,531,114.12	472,247.24	2255	Otros Fondos de Terceros en Garantía y/o Administración a Largo Plazo	0.00	0.00	0.00
1246	Masinería, otros Equipos y Herramientas	6,242,892.24	6,160,065.00	82,827.24	2256	Valores y Bienes en Garantía a Largo Plazo	0.00	0.00	0.00
1247	Colecciones, Obras de Arte y Objetos Valiosos	43,305.83	43,305.83	0.00	2260	Provisiones a Largo Plazo	0.00	0.00	0.00
1248	Activos Biológicos	457,973.08	0.00	0.00	2261	Provisión para Demandas y Juicios a Largo Plazo	0.00	0.00	0.00
1249	Otros Bienes Muebles	591,392.61	249,769.13	341,623.48	2262	Provisión para Pensiones a Largo Plazo	0.00	0.00	0.00
1250	Activos Intangibles	180,344.72	180,344.72	0.00	2263	Provisión para Contingencias a Largo Plazo	0.00	0.00	0.00
1251	Software	180,344.72	180,344.72	0.00	2269	Otras Provisiones a Largo Plazo	0.00	0.00	0.00
1252	Patentes, Marcas y Derechos	0.00	0.00	0.00		TOTAL PASIVO NO CIRCULANTE	131,672,702.42	114,377,965.97	17,294,736.45
1253	Concesiones y Franquicias	0.00	0.00	0.00		TOTAL PASIVO	263,245,404.84	228,755,931.94	34,489,472.90
1254	Licencias	0.00	0.00	0.00	3000	Hacienda Pública/Patrimonio	24,949,382.59	24,949,382.59	0.00
1259	Otros Activos Intangibles	0.00	0.00	0.00	3100	Hacienda Pública/Patrimonio Contribuido	24,949,382.59	24,949,382.59	0.00
1260	Depreciación, Deterioro y Amortización Acumulada de Bienes	-41,094,464.92	-32,734,487.43	-8,359,977.49	3110	Aportaciones	0.00	0.00	0.00
1261	Depreciación Acumulada de Bienes Inmuebles	-815,804.94	-815,804.94	0.00	3111	Aportaciones	0.00	0.00	0.00
1262	Depreciación Acumulada de Infraestructura	0.00	0.00	0.00	3120	Donaciones de Capital	0.00	0.00	0.00
1263	Depreciación Acumulada de Bienes Muebles	-40,478,660.08	-32,118,682.59	-8,359,977.49	3121	Donaciones de Capital	0.00	0.00	0.00
1264	Deterioro Acumulado de Activos Biológicos	0.00	0.00	0.00	3130	Actualización de la Hacienda Pública/Patrimonio	0.00	0.00	0.00
1265	Amortización Acumulada de Activos Intangibles	0.00	0.00	0.00	3131	Actualización de la Hacienda Pública/Patrimonio	0.00	0.00	0.00
1270	Activos Diferidos	0.00	0.00	0.00	3200	Hacienda Pública/Patrimonio Generado	111,655,942.34	72,214,631.11	39,441,311.23

1271	Estudios, Formulación y Evaluación de Proyectos	0.00	0.00	0.00	3210	Resultados del Ejercicio: (Ahorro/Desahorro)	39,441,311.83	-2,181,019.77	41,622,331.60
1272	Derechos sobre Bienes en Régimen de Arrendamiento Financiero	0.00	0.00	0.00	3211	Resultados del Ejercicio: (Ahorro/Desahorro)	39,441,311.83	-2,181,019.77	41,622,331.60
1273	Gastos Pagados por Adelantado a Largo Plazo	0.00	0.00	0.00	3220	Resultados de Ejercicios Anteriores	72,214,631.11	74,395,650.88	-2,181,019.77
1274	Anticipos a Largo Plazo	0.00	0.00	0.00	3221	Resultados de Ejercicios Anteriores	72,214,631.11	74,395,650.88	-2,181,019.77
1275	Beneficios al Retiro de Empleados Pagados por Adelantado	0.00	0.00	0.00	3230	Revalúos	0.00	0.00	0.00
1279	Otros Activos Diferidos	0.00	0.00	0.00	3231	Revalúo de Bienes Inmuebles	0.00	0.00	0.00
1280	Estimación por Pérdida o Deterioro de Activos no Circulantes	0.00	0.00	0.00	3232	Revalúo de Bienes Muebles	0.00	0.00	0.00
1281	Estimaciones por Pérdida de Cuentas Incobrables de Documentos por Cobrar a Largo Plazo	0.00	0.00	0.00	3233	Revalúo de Bienes Intangibles	0.00	0.00	0.00
1282	Estimaciones por Pérdida de Cuentas Incobrables de Deudores Diversos por Cobrar a Largo Plazo	0.00	0.00	0.00	3239	Otros Revalúos	0.00	0.00	0.00
1283	Estimaciones por Pérdida de Cuentas Incobrables de Ingresos por Cobrar a Largo Plazo	0.00	0.00	0.00	3240	Reservas	0.00	0.00	0.00
1284	Estimaciones por Pérdida de Cuentas Incobrables de Préstamos Otorgados a Largo Plazo	0.00	0.00	0.00	3241	Reservas de Patrimonio	0.00	0.00	0.00
1289	Estimaciones por Pérdida de Otras Cuentas Incobrables a Largo Plazo	0.00	0.00	0.00	3242	Reservas Territoriales	0.00	0.00	0.00
1290	Otros Activos no Circulantes	0.00	0.00	0.00	3243	Reservas por Contingencias	0.00	0.00	0.00
1291	Bienes en Concesión	0.00	0.00	0.00	3250	Rectificaciones de Resultados de Ejercicios Anteriores	0.00	0.00	0.00
1292	Bienes en Arrendamiento Financiero	0.00	0.00	0.00	3251	Cambios en Políticas Contables	0.00	0.00	0.00
1293	Bienes en Comodato	0.00	0.00	0.00	3252	Cambios por Errores Contables	0.00	0.00	0.00
TOTAL ACTIVO NO CIRCULANTE					3300	Exceso o Insuficiencia en la Actualización de la Hacienda Pública/Patrimonio	0.00	0.00	0.00
					3310	Resultado por Posición Monetaria	0.00	0.00	0.00
					3311	Resultado por Tenencia de Activos no Monetarios	0.00	0.00	0.00
					3320	Resultado por Tenencia de Activos no Monetarios	0.00	0.00	0.00
					3321	Resultado por Tenencia de Activos no Monetarios	0.00	0.00	0.00
					Total Hacienda Pública/Patrimonio		136,605,326.63	97,164,013.70	39,441,311.83
TOTAL ACTIVO					TOTAL PASTO Y HACIENDA PÚBLICA/PATRIMONIO		288,278,027.95	211,541,999.57	56,736,028.38

"Bajo protesta de decir verdad declaramos que los Estados Financieros y sus notas, son razonablemente correctos y son responsabilidad del emisor"

7730	COMODATO DE BIENES MUEBLES E INMUEBLES	360.00
7733	PROGRAMAS CULTURALES TRIPARTITA	180.00
7734	TRIPARTITAS PROGRAMAS CULTURALES	180.00
8110	LEY DE INGRESOS ESTIMADA	366,449,750.68
8120	LEY DE INGRESOS POR EJECUTAR	36,222,986.96
8150	LEY DE INGRESOS RECALIDADADA	330,226,765.72
8210	PRESUPUESTO DE EGRESOS APROBADO	372,973,472.94
8211	Presupuesto de Egresos Aprobado de Gastos de Funcionamiento	236,156,431.91
8212	Presupuesto de Egresos Aprobado de Transferencias, Asignaciones, Subsidios y Otras Ayudas	38,327,381.91
8214	Presupuesto de Egresos Aprobado de Intereses, Comisiones y Otros Gastos de	27,405,019.44
8215	Presupuesto de Egresos Aprobado de Inversión Pública	63,273,434.65
8216	Presupuesto de Egresos Aprobado de Bienes Muebles, Inmuebles e Intangibles	7,660,225.03
8220	PRESUPUESTO DE EGRESOS POR EJERCER	21,521,847.85
8221	Presupuesto de Egresos por Ejercer de Gastos de Funcionamiento	-586,136.56
8222	Presupuesto de Egresos por Ejercer de Transferencias, Asignaciones, Subsidios y Otras Ayudas	6,372,994.19
8224	Presupuesto de Egresos por Ejercer de Intereses, Comisiones y Otros Gastos	-3,321,946.50
8225	Presupuesto de Egresos por Ejercer de Inversión Pública	18,543,396.03
8226	Presupuesto de Egresos por Ejercer de Bienes Muebles, Inmuebles e Intangibles	513,244.69
8230	PRESUPUESTO DE EGRESOS DEVENGADO	21,413,149.81
8231	Presupuesto de Egresos Devengado de Gastos de Funcionamiento	17,637,149.19
8235	Presupuesto de Egresos Devengado de Bienes Muebles, Inmuebles e Intangibles	3,762,969.58
8236	Presupuesto de Egresos Devengado de Inversión Pública	23,031.04
8270	PRESUPUESTO DE EGRESOS PAGADO	330,088,775.26
8271	Presupuesto de Egresos Pagado de Gastos de Funcionamiento	213,854,207.11
8272	Presupuesto de Egresos Pagado de Transferencias, Asignaciones, Subsidios y Otras Ayudas	34,545,251.76
8274	Presupuesto de Egresos Pagado de Intereses, comisiones y otros gastos de la deuda pública	25,546,224.01
8275	Presupuesto de Egresos Pagado de Inversión Pública	49,856,217.03
8276	Presupuesto de Egresos Pagado de Bienes Muebles, Inmuebles e Intangibles	6,156,875.37



[Handwritten Signature]

TESORERO
LIC. PEDRO HERNÁNDEZ RUIZ



[Handwritten Signature]

PRESIDENTE
C. SAMUEL VERDEJA RUIZ



OCOYOACAC
MUNICIPIO DE OCOYOACAC

Cuenta Pública 2022
ESTADO DE ACTIVIDADES COMPARATIVO
(Cifras en Pesos)

MUNICIPIO DE OCOYOACAC 0039 **DEL 1 DE ENERO AL 31 DE DICIEMBRE DE 2022**

Cuenta (3)	Concepto (4)	2022 (5)		2021 (6)		Variación (6)	
		Importe	%	Importe	%	Importe	%
4000	INGRESOS Y OTROS BENEFICIOS						
4100	INGRESOS DE GESTIÓN	65,432,414.68		85,550,014.19		-20,117,599.50	-30.75
4110	Impuestos	46,405,732.11		56,037,904.96		-9,632,172.85	-20.76
4120	Cuotas y Aportaciones de Seguridad Social	0.00		0.00		0.00	0.00
4130	Contribuciones de Mejoras	1,806,594.00		2,369,537.00		-562,953.00	-31.16
4140	Derechos	16,842,647.54		24,928,520.17		-8,085,872.63	-48.01
4150	Productos	118,505.04		1,972,814.05		-1,854,309.01	-1,564.75
4160	Aprovechamientos	258,946.00		241,238.01		17,707.99	6.84
4170	Ingresos por Venta de Bienes y Prestación de Servicios Participaciones, Aportaciones, Convenios, Incentivos Derivados de la Colaboración Fiscal, Fondos Distintos de Aportaciones, Transferencias, Asignaciones, Subsidios y Subvenciones, y Pensiones y Jubilaciones	0.00		0.00		0.00	0.00
4200	Participaciones, Aportaciones, Convenios, Incentivos Derivados de la Colaboración Fiscal y Fondos Distintos de Aportaciones	256,262,706.11		198,660,021.87		57,602,684.24	22.48
4210	Participaciones, Aportaciones, Convenios, Incentivos Derivados de la Colaboración Fiscal y Fondos Distintos de Aportaciones	256,262,706.11		198,660,021.87		57,602,684.24	22.48
4220	Transferencias, Asignaciones, Subsidios y Subvenciones, y Pensiones y Jubilaciones	0.00		0.00		0.00	0.00
4300	OTROS INGRESOS Y BENEFICIOS	8,531,642.92		7,577.68		8,524,065.24	99.91
4310	Ingresos Financieros	2,669,796.93		0.00		2,669,796.93	100.00
4320	Incremento por Variación de Inventarios	0.00		0.00		0.00	0.00
4330	Disminución del Exceso de Estimaciones por Pérdida o Deterioro u Obsolescencia	0.00		0.00		0.00	0.00
4340	Disminución del Exceso de Provisiones	0.00		0.00		0.00	0.00
4390	Otros Ingresos y Beneficios Varios	5,861,845.99		7,577.68		5,854,268.31	99.87
5000	Total de Ingresos y Otros Beneficios (7)	330,226,763.72		284,217,613.74		46,009,149.98	13.93
5100	GASTOS Y OTRAS PÉRDIDAS						
5100	GASTOS DE FUNCIONAMIENTO	231,461,356.30		264,403,474.18		-22,942,117.88	-9.91
	SERVICIOS PERSONALES	157,462,559.41		150,932,190.12		6,520,369.29	4.14
	MATERIALES Y SUMINISTROS	10,055,955.02		40,651,704.03		-30,595,749.01	-304.26
	SERVICIOS GENERALES	63,952,841.87		62,819,580.03		1,133,261.84	1.77
5200	TRANSFERENCIAS, ASIGNACIONES, SUBSIDIOS, Y OTRAS AYUDAS	34,545,251.76		31,548,624.22		2,996,627.54	8.39
	Transferencias Internas y Asignaciones al Sector Público	0.00		0.00		0.00	0.00
	Transferencias al Resto del Sector público	0.00		0.00		0.00	0.00
	Subsidios y Subvenciones	33,326,711.40		24,941,096.51		8,385,612.89	25.16
	Ayudas Sociales	1,218,540.36		6,707,525.71		-5,488,985.35	-450.46
	Pensionamientos y Jubilaciones	0.00		0.00		0.00	0.00
	Transferencias a Fideicomisos, Mandatos y Contratos Análogos	0.00		0.00		0.00	0.00
	Transferencias a la Seguridad Social	0.00		0.00		0.00	0.00
	Donativos	0.00		0.00		0.00	0.00
	Transferencias al Exterior	0.00		0.00		0.00	0.00
5500	PARTICIPACIONES Y APORTACIONES	0.00		0.00		0.00	0.00
	Participaciones	0.00		0.00		0.00	0.00
	Aportaciones	0.00		0.00		0.00	0.00

	Convenios	0.00	0.00	0.00	0.00	0.00
5400	INTERESES, COMISIONES Y OTROS GASTOS DE LA DEUDA PÚBLICA	13,655,151.15	0.00	0.00	13,655,151.15	100.00
	Intereses de la Deuda Pública	0.00	0.00	0.00	0.00	0.00
	Comisiones de la Deuda Pública	0.00	0.00	0.00	0.00	0.00
	Gastos de la Deuda Pública	0.00	0.00	0.00	0.00	0.00
	Costo por Coberturas	0.00	0.00	0.00	0.00	0.00
	Apoyos Financieros	0.00	0.00	0.00	0.00	0.00
	Adeudos de Ejercicios Fiscales Anteriores (ADEFAS)	13,655,151.15	0.00	0.00	13,655,151.15	100.00
5500	OTROS GASTOS Y PERDIDAS EXTRAORDINARIAS	8,359,997.49	0.00	0.00	8,359,997.49	100.00
	Estimaciones, Depreciaciones, Deterioros, Obsolescencia y Amortizaciones	8,359,997.49	0.00	0.00	8,359,997.49	100.00
	Provisiones	0.00	0.00	0.00	0.00	0.00
	Disminución de Inventarios	0.00	0.00	0.00	0.00	0.00
	Otros Gastos	0.00	0.00	0.00	0.00	0.00
5600	INVERSIÓN PÚBLICA	2,561,241.72	0.00	0.00	2,561,241.72	100.00
	Inversión Pública no Capitalizable	2,561,241.72	0.00	0.00	2,561,241.72	100.00
5700	BIENES MUEBLES E INTANGIBLES	202,453.47	346,535.11	346,535.11	-144,081.64	-71.17
	Bienes Muebles e Intangibles	202,453.47	346,535.11	346,535.11	-144,081.64	-71.17
	TOTAL GASTOS Y OTRAS PÉRDIDAS	290,785,451.89	286,398,633.51	286,398,633.51	4,386,818.38	1.51
	Resultado del Ejercicio (Ahorro/Desahorro)	39,441,311.83	-2,181,019.77	-2,181,019.77	41,622,331.60	105.53

Nota 1 No se Incluyen : Utilidades de Intereses, por regla de presentación se revelan como ingresos financieros
 "Bajo protesta de decir verdad declaramos que los Estados Financieros y sus notas, son razonablemente correctos y son responsabilidad del emisor"


PRESIDENTE
C. SAMUEL VERDEJA RUIZ
PRESIDENCIA
COYOACAC
GOBIERNO DEL ESTADO DE Tlaxcala


TESORERO
LIC. PEDRO HERNÁNDEZ RUIZ
TESORERÍA
GOBIERNO DEL ESTADO DE Tlaxcala
 2022-2024



OCOYOACAC
MUNICIPIO DE OCOYOACAC

Cuenta Pública 2022
Estado de Variación en la Hacienda Pública
(Cifras en Pesos)

MUNICIPIO DE OCOYOACAC 0039

Del 1 de Enero al 31 de Diciembre de 2022

Concepto (3)	Hacienda Pública/ Patrimonio Contribuido (4)	Hacienda Pública/ Patrimonio Generado de Ejercicios Anteriores (5)	Hacienda Pública/ Patrimonio Generado del Ejercicio (6)	Exceso o Insuficiencia en la Actualización de la Hacienda Pública / Patrimonio (7)	Total (8)
Hacienda Pública / Patrimonio Contribuido Neto 2021 (9)	24,949,382.59				24,949,382.59
Aportaciones	24,949,382.59				24,949,382.59
Donaciones de Capital	0.00				0.00
Actualización de la Hacienda Pública/Patrimonio	0.00				0.00
Hacienda Pública / Patrimonio Generado Neto 2021 (10)		74,395,650.88	-2,181,019.77		72,214,631.11
Resultados del Ejercicio (Ahorro/Desahorro)			-2,181,019.77		-2,181,019.77
Resultados de Ejercicios Anteriores		74,395,650.88			74,395,650.88
Revalúos		0.00			0.00
Reservas		0.00			0.00
Rectificaciones de Resultados de Ejercicios Anteriores		0.00			0.00
Exceso o Insuficiencia en la Actualización de la Hacienda Pública/Patrimonio Neto 2021 (11)				0.00	0.00
Resultado por Posición Monetaria				0.00	0.00
Resultado por Tenencia de Activos no Monetarios				0.00	0.00
Hacienda Pública / Patrimonio Neto Final 2021 (12)	24,949,382.59	74,395,650.88	-2,181,019.77		97,164,013.70
Cambios en la Hacienda Pública / Patrimonio Contribuido Neto 2022 (13)					
Aportaciones	0.00				0.00
Donaciones de Capital	0.00				0.00
Actualización de la Hacienda Pública/Patrimonio	0.00				0.00
Variaciones de la Hacienda Pública / Patrimonio Generado Neto 2022 (14)		-2,181,019.77	41,622,331.60		39,441,311.83
Resultados del Ejercicio (Ahorro/Desahorro)			39,441,311.83		39,441,311.83
Resultados de Ejercicios Anteriores		-2,181,019.77			0.00
Revalúos			0.00		0.00
Reservas			0.00		0.00
Rectificaciones de Resultados de Ejercicios Anteriores			0.00		0.00
Cambios en el Exceso o Insuficiencia en la Actualización de la Hacienda Pública/Patrimonio Neto 2022 (15)				0.00	0.00
Resultado por Posición Monetaria				0.00	0.00
Resultado por Tenencia de Activos no Monetarios				0.00	0.00
Hacienda Pública / Patrimonio Neto Final 2022 (16)	24,949,382.59	72,214,631.11	39,441,311.83	0.00	136,605,325.53

"Bajo protesta de decir verdad declaramos que los Estados Financieros y sus notas, son razonablemente correctos y son responsabilidad del emisor"



PRESIDENTE
C. SAMUEL VERDEJA RUIZ



TESORERO
LIC. PEDRO HERNÁNDEZ RUIZ

PRESIDENCIA
OCOYOACAC
MUNICIPIO DE OCOYOACAC

TESORERO
OCOYOACAC
CONSTITUCIÓN DEL TIEMPO SOCIAL
2022-2024



OCOYOACAC
MUNICIPIO DE OCOYOACAC

Cuenta Pública 2022
Estado Analítico del Activo
(Cifras en Pesos)

MUNICIPIO DE OCOYOACAC 0039

DEL 1 DE ENERO AL 31 DE DICIEMBRE DE 2022

CONCEPTO (3)	Saldo Inicial (4) 1	Cargos del Periodo (5) 2	Abonos del Periodo (6) 3	Saldo Final (7) 4=(1+2-3)	Variación del Periodo (8) 4-1
ACTIVO					
ACTIVO CIRCULANTE					
Efectivo y Equivalentes	52,207,104.50	843,633,243.98	841,440,093.94	54,400,254.54	2,193,150.04
Derechos a Recibir Efectivo o Equivalentes	11,520,092.38	662,633,332.70	661,187,832.33	13,165,592.75	1,645,500.37
Derechos a Recibir Bienes o Servicios	21,859,186.39	177,961,602.83	177,413,953.16	22,406,836.06	547,649.67
Inventarios	18,827,825.73	2,838,308.45	2,838,308.45	18,827,825.73	0.00
Almacenes	0.00	0.00	0.00	0.00	0.00
Estimación por Pérdidas o Deterioro de Activos Circulantes	0.00	0.00	0.00	0.00	0.00
Otros Activos Circulantes	0.00	0.00	0.00	0.00	0.00
ACTIVO NO CIRCULANTE					
Inversiones Financieras a Largo Plazo	159,334,895.07	62,902,875.83	8,359,997.49	213,877,773.41	54,542,878.34
Derechos a recibir efectivo o equivalentes a largo plazo	0.00	0.00	0.00	0.00	0.00
Bienes Inmuebles, Infraestructura y Construcciones en Proceso	137,113,895.71	56,925,422.89	0.00	194,039,318.60	56,925,422.89
Bienes Muebles	54,775,145.07	5,977,452.94	0.00	60,752,598.01	5,977,452.94
Activos Intangibles	180,341.72	0.00	0.00	180,341.72	0.00
Depreciación, Deterioro y Amortización Acumulada de Bienes	-32,734,487.43	0.00	8,359,997.49	-41,094,484.92	-8,359,997.49
Activos Diferidos	0.00	0.00	0.00	0.00	0.00
Estimación por Pérdida o Deterioro de Activos no Circulantes	0.00	0.00	0.00	0.00	0.00
Otros Activos no Circulantes	0.00	0.00	0.00	0.00	0.00
Total del Activo	211,541,999.57	906,536,119.81	849,800,091.43	268,278,027.95	56,736,028.38

"Bajo protesta de decir verdad declaramos que los Estados Financieros y sus notas, son razonablemente correctos y son responsabilidad del emisor"



PRFESIDENCIA
OCOYOACAC
MUNICIPIO DE OCOYOACAC

PRFESIDENTE
C. SAMUEL VERDEJA RUIZ

(Handwritten signature of Samuel Verdeja Ruiz)



TESORERO
OCOYOACAC
MUNICIPIO DE OCOYOACAC

TESORERO
LIC. PEDRO HERNANDEZ RUIZ

(Handwritten signature of Pedro Hernandez Ruiz)

Cuenta Pública 2022
Estado Analítico de la Deuda y Otros Pasivos
(Cifras en Pesos)

Del 01 de diciembre al 31 de diciembre de 2022 (2)



MUNICIPIO DE COYOACAC 039

Denominación de las Deudas (3)	Moneda de Contratación (4)	Institución o País Acreedor (5)	Saldo Inicial del Periodo (6)	Saldo Final del Periodo (7)
Deuda Pública				
Corto Plazo				
Deuda Interna				
Instituciones de Crédito:				
Títulos y Valores				
Arrendamientos Financieros				
Deuda Externa				
Organismos Financieros Internacionales				
Deuda Bilateral				
Títulos y Valores				
Arrendamientos Financieros				
Subtotal Deuda Pública a Corto Plazo (8)				
Largo Plazo				
Deuda Interna				
Instituciones de Crédito:				
Títulos y Valores				
Arrendamientos Financieros				
Deuda Externa				
Organismos Financieros Internacionales				
Deuda Bilateral				
Títulos y Valores				
Arrendamientos Financieros				
Subtotal de Deuda Pública a Largo Plazo (9)				
Otros Pasivos: (10)			106,929,344.96	131,672,702.42
Servicios personales por pagar a corto plazo			1,370,422.21	1,370,396.56
Proveedores por pagar a corto plazo			20,440,638.91	24,824,028.94
Contratistas por obra pública pagar a corto plazo			1,729,141.64	1,729,141.64
Retenciones y contribuciones por pagar a corto plazo			69,343,011.89	72,755,415.72
Otras cuentas por pagar a corto plazo			12,276,077.56	223,666.81
Documentos por pagar a corto plazo			75,990.33	75,990.33
Proveedores por pagar a largo plazo			1,694,062.42	1,694,062.42
Total Deuda y Otros Pasivos (11)			106,929,344.96	131,672,702.42

"Bajo protesta de decir verdad declaramos que los Estados Financieros y sus notas, son razonablemente correctos y son responsabilidad del emisor"



PRESIDENTE
C. SAMUEL VERDEJA RUIZ
PRESIDENCIA
MUNICIPIO DE COYOACAC



TESORERO
LIC. PEDRO HERNÁNDEZ RUIZ



OCOYOACAC
RECONSTRUYENDO EL TEJIDO SOCIAL
2022-2024

Cuenta Pública 2022
Estado de Cambios en la Situación Financiera
(Cifras en Pesos)

MUNICIPIO DE OCOYOACAC 0039

Del 1 de Enero al 31 de Diciembre de 2022

Cuenta (3)	Nombre de la Cuenta (4)	Origen (5)	Aplicación (6)
1000	Activo		
1100	Activo Circulante	0.00	2,193,150.04
1110	Efectivo y Equivalentes	0.00	1,645,500.37
1120	Derechos a Recibir Efectivo o Equivalentes	0.00	547,649.67
1130	Derechos a Recibir Bienes o Servicios	0.00	0.00
1140	Inventarios	0.00	0.00
1150	Almacenes	0.00	0.00
1160	Estimación por Perdidas o Deterioro de Activos Circulantes	0.00	0.00
1190	Otros Activos Circulantes	0.00	0.00
1200	Activo no Circulante	8,359,997.49	62,902,875.83
1210	Inversiones Financieras a Largo Plazo	0.00	0.00
1220	Derechos a Recibir Efectivo o Equivalentes a Largo Plazo	0.00	0.00
1230	Bienes Inmuebles, Infraestructura y Construcciones en Proceso	0.00	56,925,422.89
1240	Bienes Muebles	0.00	5,977,452.94
1250	Activos Intangibles	0.00	0.00
1260	Depreciación, Deterioro y Amortización Acumulada de Bienes	8,359,997.49	0.00
1270	Activos Diferidos	0.00	0.00
1280	Estimación por Pérdida o Deterioro de Activos no Circulantes	0.00	0.00
1290	Otros Activos no Circulantes	0.00	0.00
2000	Pasivo		
2100	Pasivo Circulante	17,294,716.55	0.00
2110	Cuentas por Pagar a Corto Plazo	17,294,716.55	0.00
2120	Documentos por Pagar a Corto Plazo	0.00	0.00
2130	Porción a Corto Plazo de la Deuda Pública a Largo Plazo	0.00	0.00
2140	Títulos y Valores a Corto Plazo	0.00	0.00
2150	Pasivos Diferidos a Corto Plazo	0.00	0.00
2160	Fondos y Bienes de Terceros en Garantía y/o Administración a Corto Plazo	0.00	0.00
2170	Provisiones a Corto Plazo	0.00	0.00
2190	Otros Pasivos a Corto Plazo	0.00	0.00
2200	Pasivo no Circulante	0.00	0.00
2210	Cuentas por Pagar a Largo Plazo	0.00	0.00
2220	Documentos por Pagar a Largo Plazo	0.00	0.00
2230	Deuda Pública a Largo Plazo	0.00	0.00
2240	Pasivos Diferidos a Largo Plazo	0.00	0.00
2250	Fondos y Bienes de Terceros en Garantía y/o Administración a Largo Plazo	0.00	0.00
2260	Provisiones a Largo Plazo	0.00	0.00
3000	Hacienda Pública / Patrimonio		
3100	Hacienda Pública / Patrimonio Contribuido	0.00	0.00
3110	Aportaciones	0.00	0.00
3120	Donaciones de Capital	0.00	0.00
3130	Actualización de la Hacienda Pública/Patrimonio	0.00	0.00
3200	Hacienda Pública / Patrimonio Generado	41,622,331.60	2,181,019.77
3210	Resultados del Ejercicio: (Ahorro/Desahorro)	41,622,331.60	0.00
3220	Resultados de Ejercicios Anteriores	0.00	2,181,019.77
3230	Revalúos	0.00	0.00
3240	Reservas	0.00	0.00
3250	Rectificaciones de Resultados de Ejercicios Anteriores	0.00	0.00
3300	Exceso o Insuficiencia en la Actualización de la Hacienda Pública / Patrimonio	0.00	0.00
3310	Resultado por Posición Monetaria	0.00	0.00
3320	Resultado por Tenencia de Activos no Monetarios	0.00	0.00
	Total (7)	67,277,045.64	67,277,045.64

"Bajo protesta de decir verdad declaramos que los Estados Financieros y sus notas, son razonablemente correctos y son responsabilidad del emisor"

PRESIDENTE
C. SAMUEL VERDEJA RUIZ
PRESIDENCIA
OCOYOACAC
RECONSTRUYENDO EL TEJIDO SOCIAL
2022-2024

TESORERO
LIC. PEDRO HERNÁNDEZ RUIZ
TESORERÍA
OCOYOACAC
RECONSTRUYENDO EL TEJIDO SOCIAL
2022-2024



OCOYOACAC
RECONSTRUYENDO EL TEJIDO SOCIAL
2022-2024

Cuenta Pública 2022
Estado de Flujos de Efectivo
(Cifras en Pesos)

MUNICIPIO DE OCOYOACAC 0039

Del 1 de Enero al 31 de Diciembre de 2022

Concepto (3)	Importe 2022 (4)	Importe 2021 (4)
Flujos de Efectivo de las Actividades de Operación		
Origen (5)	46,009,149.98	-18,772,132.23
Impuestos	-9,632,172.85	10,509,592.40
Cuotas y Aportaciones de Seguridad Social		
Contribuciones de mejoras	-562,953.00	75,218.00
Derechos	-8,085,872.63	4,100,167.30
Productos de Tipo Corriente	-1,854,309.01	1,482,299.42
Aprovechamientos de Tipo Corriente	17,707.99	85,238.01
Ingresos por Ventas de Bienes y Servicios		
Ingresos no Comprendidos en los Numerales Anteriores Causados en Ejercicios Fiscales Anteriores Pendientes de Liquidación o Pago		
Participaciones y Aportaciones	57,602,684.24	-34,897,149.00
Transferencias, Asignaciones, Subsidios y Otras Ayudas		
Otros Orígenes de Operación	8,524,065.24	-127,498.36
Aplicación	4,386,818.38	37,298,824.07
Servicios Personales	6,520,369.29	-7,412,705.17
Materiales y Suministros	-30,595,749.01	16,462,969.93
Servicios Generales	1,133,261.84	21,129,306.13
Transferencias Internas y Asignaciones al Sector Público		
Transferencias al Resto del Sector Público		
Subsidios y Subvenciones	8,385,612.89	5,456,281.84
Ayudas Sociales	-5,488,985.35	6,470,772.25
Pensiones y Jubilaciones		
Transferencias a Fideicomisos, Mandatos y Contratos Análogos		
Transferencias a la Seguridad Social		
Donativos		
Transferencias al Exterior		
Participaciones		
Aportaciones		
Convenios		
Otras Aplicaciones de Operación	24,432,308.72	-4,807,800.91
Flujos Netos de Efectivo por Actividades de Operación	41,622,331.60	-56,070,956.30
Flujos de Efectivo de Las Actividades de Inversión		
Origen	8,359,997.49	59,825,924.93
Bienes Inmuebles, Infraestructura y Construcciones en Proceso		49,758,371.71
Bienes Muebles		4,083,651.86
Otros Orígenes de Inversión	8,359,997.49	5,983,901.36
Aplicación	63,450,525.50	2,875,703.64
Bienes Inmuebles, Infraestructura y Construcciones en Proceso	56,925,422.89	
Bienes Muebles	5,977,452.94	2,256,849.63
Otras Aplicaciones de Inversión	547,649.67	618,854.01
Flujos Netos de Efectivo por Actividades de Inversión	-55,090,528.01	56,950,221.29
Flujos de Efectivo de Las Actividades de Financiamiento		
Origen	21,304,455.56	8,301,981.97
Endeudamiento Neto		
Interno		
Externo		
Otros Orígenes de Financiamiento	21,304,455.56	8,301,981.97
Aplicación	6,190,758.78	16,642,971.88
Servicios de la Deuda		
Interno		
Externo		
Otras Aplicaciones de Financiamiento	6,190,758.78	16,642,971.88
Flujos Netos de Efectivo por Actividades de Financiamiento	15,113,696.78	-8,340,989.91
Incremento /Disminución Neta en el Efectivo y Equivalentes al Efectivo	1,645,500.37	-7,461,724.92
Efectivo y Equivalentes al Efectivo al Inicio del Ejercicio	11,520,092.38	18,981,817.30
Efectivo y Equivalentes al Efectivo al Final del Ejercicio	13,165,592.75	11,520,092.38

"Bajo protesta de decir verdad declaramos que los Estados Financieros y sus notas, son razonablemente correctos y son responsabilidad de mis oficio"

PRESIDENTE
C. SAMUEL VERDEJA RUIZ



TESORERO
LIC. PEDRO HERNÁNDEZ RUIZ





OCOYOACAC
MUNICIPIO DE OCOYOACAC
PUEBLO LIBRE

NOTAS A LOS ESTADOS FINANCIEROS

ENTIDAD 039

MUNICIPIO DE OCOYOACAC

2.1 Notas de Desglose (3)

Periodo del 01 al 31 de DICIEMBRE DEL 2022 (4)

ACTIVO

Efectivo y Equivalentes (5)

Saldo Integrado de efectivo y bancos por un monto total de \$ 13,165,592.75 (Trece millones ciento sesenta y cinco mil quinientos noventa y dos pesos 75/100 m.n.)

El saldo por cobrar de las cuentas a Corto Plazo es de \$72,735.52 (Setenta y dos mil setecientos treinta y cinco pesos 52/100 m.n.)

El saldo de deudores por cobrar a corto plazo es por un importe de \$ 22,328,997.16 (Veintidós millones trescientos veintiocho mil novecientos noventa y siete pesos 16/100 m.n.)

El saldo a Proveedores por adquisición de bienes y prestación de servicios es por un monto de \$ 3,402,150.63 (Tres millones cuatrocientos dos mil ciento cincuenta pesos 63/100 m.n.)

El saldo de anticipo a contratistas por obra pública a corto plazo por un monto de \$ 15,425,675.10 (Quince millones cuatrocientos veinticinco mil seiscientos setenta y cinco pesos 10/100 m.n.)

este saldo es de Administraciones anteriores, por lo que se tendrá que realizar un análisis detallado para determinar la antigüedad de los anticipos.

Derechos a Recibir Efectivo y Equivalentes y Bienes o Servicios a Recibir (6)

sin movimientos

Bienes Disponibles para su Transformación o Consumo (7)

No aplica para este ente municipal, por lo tanto, no existe nota alguna.

Inversiones Financieras (8)

El saldo en inversiones Financieras a corto plazo es por un importe de \$ 5,103.38 (cinco mil ciento tres pesos 38/100 m.n.)

Bienes Muebles, Inmuebles e Intangibles (9)

Terreno Panteón Municipal de San Pedro Cholula \$ 150,000.00 (Ciento cincuenta mil pesos 00/100 m.n.)

Predios no Identificados \$ 677,338.79 (Seiscientos setenta y siete mil trescientos treinta y ocho pesos 79/100 m.n.)

Terrenos para Pozo 1, Carretera Santiago, Santiaguillo Ocoyoacac \$ 480,000.00 (Cuatrocientos ochenta mil pesos 00/100 m.n.)

Terrenos Protección Civil Bomberos Seguridad Publica \$ 3,771,612.97 (Tres millones setecientos setenta y un mil seiscientos doce pesos 97/100 m.n.)

Campos Deportivos \$ 3,114,250.21 (Tres millones ciento catorce mil doscientos cincuenta pesos 21/100 m.n.)

Terreno ex-carne ubicado en Paraje Amomululco San Antonio el llanto Ocoyoacac, Certificación Folio 935 \$ 5,767,478.00 (Cinco millones setecientos sesenta y siete mil cuatrocientos setenta y ocho pesos 00/100 m.n.)

Edificio no Habitacionales

Saldo de Edificios no habitacionales por un monto de \$5,354,824.25 (cinco millones trescientos cincuenta y cuatro mil ochocientos veinticuatro pesos 25/100 m.n.)

Contrucciones en proceso de bienes

El saldo en construcción de Dominio Público es de \$ 174,723,814.38 (ciento setenta y cuatro millones setecientos veintitrés mil ochocientos catorce pesos 38/100 m.n.)

El saldo en Mobiliario y Equipo de Administración es de \$ 10,267,997.17 (Diez millones doscientos sesenta y siete mil novecientos noventa y siete pesos 17/100 mn)

El saldo en mobiliario y equipo educacional y recreativo es de \$ 107,880.00 (ciento siete mil ochocientos ochenta pesos 00/100 m.n.)

El saldo en Equipo e Instrumental medico y de laboratorio es de \$ 459,489.27 (cuatrocientos cincuenta y nueve mil cuatrocientos ochenta y nueve pesos 27/100 m.n.)

El saldo en vehículos y Equipo de transporte es de \$ 38,578,306.47 (Treinta y ocho millones quinientos setenta y ocho mil trescientos seis pesos 47/100 m.n.)

El saldo en Equipo de Defensa y Seguridad es de \$ 4,003,361.36 (Cuatro millones tres mil trescientos sesenta y un pesos 36/100 m.n.)

El saldo en Maquinaria, otros Equipos y Herramientas es de \$6,242,892.24 (Seis millones doscientos cuarenta y dos mil ochocientos noventa y dos pesos 24/100 m.n.)

El saldo en colecciones, obras de arte y objetos valiosos es de \$ 43,503.83 (cuarenta y tres mil quinientos tres pesos 83/100 m.n.)

El saldo en Activos Biológicos es de \$ 457,973.06 (cuatrocientos cincuenta y siete mil novecientos setenta y tres pesos 06/100 mn)

El saldo en otros bienes Muebles es de \$ 591,392.61 (quinientos noventa y un mil trescientos noventa y dos pesos 61/100 m.n.)

El saldo en Software es de \$180,341.72 (ciento ochenta mil trescientos cuarenta y un pesos 72/100 m.n.)

Depreciación acumulada de Bienes Inmuebles es por un monto de \$ 615,804.84 (seiscientos quince mil ochocientos cuatro pesos 84/100 m.n.)

La Depreciación acumulada de Bienes Muebles es por un monto de \$ 40,478,680.08 (Cuarenta millones cuatrocientos setenta y ocho mil seiscientos ochenta pesos 08/100 m.n.)

Incremento derivado de la depreciación de DICIEMBRE del 2022

Estimaciones y Deterioros (10)
no cuenta con saldo alguno
Otros Activos (11)
no cuenta con otros activos
PASIVO (12)
Servicios Personales por pagar a corto plazo con un monto de \$ 1,370,396.56 (un millón trescientos setenta mil trescientos noventa y seis pesos 56/100 m.n.)
Proveedores por pagar a corto plazo con un monto de \$ 24,824,028.94 (veinticuatro millones ochocientos veinticuatro mil veintiocho pesos 94/100 m.n.)
Contratistas por obras publicas por pagar a corto plazo \$ 1,729,141.64 (un millón setecientos veintinueve mil ciento cuarenta y un pesos 64/100 m.n.)
Retenciones y contribuciones por pagar a corto plazo con un saldo de \$ 72,755,415.72 (Setenta y dos millones setecientos cincuenta y cinco mil cuatrocientos quince pesos 72/100 m.n.)
Otras cuentas y documentos por pagar a corto plazo con un monto de \$ 29,223,666.81 (Veintinueve millones doscientos veintitrés mil seiscientos sesenta y seis pesos 81/100 m.n.)
Otros documentos por pagar a corto plazo con un monto de \$ 75,990.33 (setenta y cinco mil novecientos noventa pesos 33/100 m.n.)
Ingresos por clasificar con un saldo de \$1,694,062.42 (un millón seiscientos noventa y cuatro mil sesenta y dos pesos 42/100 m.n.)

II. Notas al Estado de Actividades
Ingresos de Gestión (13)

Impuestos	\$46,405,732.11
Cuotas y aportaciones de Seguridad Social	
Contribuciones de mejora	\$ 1,806,584.00
Derechos	\$ 16,842,647.54
Aprovechamientos	\$ 258,946.00
Ingresos por Ventas de Bienes y Presatacion de servicios	
Participaciones y Aportaciones	\$ 256,262,706.11
Ingresos Financieros	\$ 2,669,706.11
Otros Ingresos	\$ 5,861,845.99

Gastos y Otras Pérdidas (14)

Servicios Personales	\$ 157,452,559.41
Materiales y suministros	\$ 10,055,955.02
Gastos Generales	\$ 63,952,841.87
Subsidio y subvenciones	\$ 33,326,711.40
Ayudas Sociales	\$ 1,218,540.36

III. Notas al Estado de Variación en la Hacienda Pública (15)

Con un saldo final de \$ 136,605,325.53 (Ciento treinta y seis millones seiscientos cinco mil trescientos veinticinco pesos 53/100 m.n.)

IV. Notas al Estado de Flujos de Efectivo (16)


Efectivo y equivalente: analisis de los saldos iniciales y finales del estado de flujo de efectivo en la cuenta de efectivo y equivalente

	MES ACTUAL	MES ANTERIOR
FLUJOS NETOS DE EFECTIVO DE LAS ACTIVIDADES DE OPERACION	\$ 39,441,311.83	\$ 83,147,998.47
FLUJOS NETOS DE EFECTIVO DE LAS ACTIVIDADES DE INVERSION	\$ -55,090,528.01	\$ -70,322,323.09
FLUJOS NETOS DE EFECTIVO POR ACTIVIDADES DE FINANCIAMIENTO	\$ 17,294,716.55	\$ -7,448,640.91
EFECTIVO Y EQUIVALENTE AL EFECTIVO AL INICIO DEL MES	\$ 11,520,092.38	\$ 11,520,092.38
EFECTIVO Y EQUIVALENTE AL EFECTIVO AL FIN DEL MES	\$ 13,165,592.75	\$ 16,897,126.85

V. Conciliación entre los Ingresos Presupuestarios y Contables, así como entre los Egresos Presupuestarios y los Gastos Contables (17)


PRESIDENTE
C. SAMUEL VERDEJA RUIZ

PRESIDENCIA
OCOYOACAC
ORGANISMO DEL ESTADO DE QUERÉTARO


TESORERO
LIC. PEDRO HERNÁNDEZ RUIZ

OCOYOACAC
RECONSTRUYENDO EL TRAJIDO SOCIAL
 2022-2024



OCOYOACAC
RECONSTRUYENDO EL TEJIDO SOCIAL
2022-2024

NOTAS A LOS ESTADOS FINANCIEROS
ENTIDAD 039

MUNICIPIO DE OCOYOACAC
2.2 Notas de Memoria (Cuentas de Orden) (3)
Periodo del 1 al 31 de DICIEMBRE del 2022 (4)

Cuentas de Orden Contables y Presupuestarias (5)
Contables:
Valores
no existe aplicación
Emisión de Obligaciones
No existe registro en los Estados Financieros
Avales y Garantías
No aplica para este Municipio
afectacion alguna
Contratos para Inversión Mediante Proyectos para Prestación de Servicios (PPS) y Similares
No aplica para este Municipio
Bienes en Concesión y en Comodato
No hay afectacion alguna
Presupuestarias:
Cuentas de Ingresos
En esta cuenta contamos con ingresos totales acumulados por un importe de \$ 330,226,763.72 (Trescientos treinta millones doscientos veintiséis mil setecientos sesenta y tres pesos 72/100 m.n.)
Cuentas de Egresos
En esta cuenta contamos con un gasto total de \$ 351,451,925.09 (Trescientos cincuenta y un millones cuatrocientos cincuenta y un mil novecientos veinticinco pesos 09/100 m.n.)


PRESIDENTE
C. SAMUEL VERDEJA RUIZ




TESORERO
LIC. PEDRO HERNÁNDEZ RUIZ
OCOYOACAC
RECONSTRUYENDO EL TEJIDO SOCIAL
2022-2024



OCOYOACAC
RECONSTRUYENDO EL TEJIDO SOCIAL
2022-2024

MUNICIPIO DE OCOYOACAC
2.3 Notas de Gestión Administrativa (3)
Periodo del 1 al 31 de DICIEMBRE (4)

Introducción (5)	El Municipio es la división territorial a nivel nacional y es la entidad que se encuentra más cerca a la ciudadanía y que deberá dar los servicios públicos en forma directa a la población.
Panorama Económico (6)	Para el mes de DICIEMBRE del 2022 se denota una recuperación económica
Autorización e Historia (7)	El Municipio de Ocoyoacac fue creado por decreto de la Legislatura Local, de fecha 22 de Septiembre del 1992, investido de personalidad jurídica y patrimonio propio con las atribuciones que le otorgan la propia Constitución Política de los Estados Unidos Mexicanos, la Constitución Política del Estado Libre y Soberano de México y la Ley Orgánica Municipal del Estado de Mexico
Organización y Objeto Social (8)	Dentro de este punto se subraya a la Ley Orgánica Municipal del Estado de Mexico dentro de la cual se establece las atribuciones del mismo, entre las cuales podemos destacar la Presentación de Servicios como primordiales tenemos: Seguridad Pública, Servicios Públicos, Drenaje y Alcantarillado, Agua Potable, dentro de los Administrativos: Registro Civil, Catastro, Desarrollo Urbano por mencionar algunos. Así mismo citando mencionada Ley se establece la Organización de sus distintas áreas administrativas estableciendo de igual forma sus atribuciones y actividades de cada una, todo esto en apego a los Manuales de Organización Interna establecidos por la Contraloría Interna Municipal, Aunado a esto las obligaciones que se tiene con el municipio es a Nivel Estatal es el pago del 3% Sobre Erogaciones por Remuneraciones al Trabajo Personal, por otra parte, a nivel Federal estamos considerando la Retención del 10% sobre los, Arrendamiento y el pago por Retenciones de Sueldos y Salarios, ambos originados por el impuesto sobre la Renta.
Bases de Preparación de los Estados Financieros (9)	Los Estados Financieros se formularon acorde a los Sistemas y métodos de Contabilidad aplicables, considerando los manuales de contabilidad, normas contables, el manual unico de contabilidad Gubernamental para las dependencias y entidades públicas del gobierno y municipios del Estado de Mexico, considerando las bases y fundamentos de los Postulados y Contabilidad Gubernamental para que estos sean la base para la presentación de los Estados Financieros formulando una información confiable, veraz y oportuna para la toma de decisiones.
Políticas de Contabilidad Significativas (10)	Dentro de las Políticas que deberán seguirse esta de que la contabilidad deberá estar sustentada con los principios básicos de razonabilidad y congruencia con los postulados de la contabilidad gubernamental, así mismo en congruencia con las normas de CONAC que establece la Armonización Contable.
Reporte Analítico del Activo (12)	La depreciación mensual se realizara una vez que se concilien contablemente los bienes y se realizara la depreciación basada en bienes inventariados y depurados
Fideicomisos, Mandatos y Contratos Análogos (13)	N/A
Reporte de la Recaudación (14)	La recaudación procedio de los ingresos de Gestion; los impuestos y derechos, cubriendo las metas relativas al rubro de impuestos, así mismo se registraron los ingresos provenientes de recursos de origen federal como las participaciones y aportaciones de ingresos y convenios establecidos con distintas instancias de Gobierno entre otros conceptos, mismos que financian distintos proyectos en beneficio de los habitantes del Municipio.
Información sobre la Deuda y el Reporte Analítico de la Deuda (15)	En el estado de Situación Financiera se puede apreciar en el pasivo de un importe por 131,672,702.42 (ciento treinta y un mil seiscientos setenta y dos mil setecientos dos pesos 42/100 m.n.) de los cuales solo corresponden a esta administración 2022-2024 26,047,940.02 (veintiseis millones cuarenta y siete mil novecientos cuarenta pesos 02/100 m.n.)
Calificaciones Otorgadas (16)	N/A
Proceso de Mejora (17)	aplicación de control interno
Información por Segmentos (18)	N/A
Eventos Posteriores al Cierre (19)	N/A
Partes Relacionadas (20)	N/A
Responsabilidad sobre la Presentación Razonable de la Información Contable (21)	"Bajo protesta de decir verdad declaramos que los estados financiero y sus notas, son razonablemente correctos y son responsabilidad del emisor


PRESIDENTE
C. SAMUEL VERDEJA RUIZ


PRESIDENCIA
OCOYOACAC
RECONSTRUYENDO EL TEJIDO SOCIAL
2022-2024


TESORERO
LIC. PEDRO HERNÁNDEZ RUIZ


TESORERO
OCOYOACAC
RECONSTRUYENDO EL TEJIDO SOCIAL
2022-2024



OCOYOACAC
MUNICIPIO DE OCOYOACAC

Cuenta Pública 2022

Estado de Situación Financiera Detallado - LDF
(Cifras en Pesos)

MUNICIPIO DE OCOYOACAC_0039

Al 31 de diciembre de 2021 y al 31 de diciembre de 2022 (b)

Concepto (c)	31 de diciembre de 2022 (d)	31 de diciembre de 2021 (e)	Concepto (c)	31 de diciembre de 2022 (d)	31 de diciembre de 2021 (e)
ACTIVO			PASIVO		
Activo Circulante			Activo Circulante		
a. Efectivo y Equivalentes (a=a1+a2+a3+a4+a5+a6+a7)	13,165,692.75	11,520,092.38	a. Cuentas por Pagar a Corto Plazo (a=a1+a2+a3+a4+a5+a6+a7+a8+a9)	129,902,649.67	112,607,933.12
a1) Efectivo	1,544,110.50	1,545,512.29	a1) Servicios Personales por Pagar a Corto Plazo	1,370,396.56	1,372,410.57
a2) Bancos/Tesorería	11,621,482.25	9,974,580.09	a2) Proveedores por Pagar a Corto Plazo	24,824,028.94	20,400,038.64
a3) Bancos/Depositos y Otros	0.00	0.00	a3) Contratistas por Obras Públicas por Pagar a Corto Plazo	1,729,141.64	1,729,141.64
a4) Inversiones Temporales (Hasta 3 meses)	0.00	0.00	a4) Participaciones y Aportaciones por Pagar a Corto Plazo	0.00	0.00
a5) Fondos con Afectación Específica	0.00	0.00	a5) Transferencias Otorgadas por Pagar a Corto Plazo	0.00	0.00
a6) Depósitos de Fondos de Terceros en Garantía y/o Administración	0.00	0.00	a6) Intereses, Comisiones y Otros Gastos de la Deuda Pública por Pagar a Corto Plazo	0.00	0.00
a7) Otros Efectivos y Equivalentes	0.00	0.00	a7) Retenciones y Contribuciones por Pagar a Corto Plazo	72,755,415.72	76,763,140.72
b. Derechos a Recibir Efectivo o Equivalentes (b=b1+b2+b3+b4+b5+b6+b7)	22,406,935.06	21,859,166.39	a8) Devoluciones de la Ley de Ingresos por Pagar a Corto Plazo	0.00	0.00
b1) Inversiones Financieras de Corto Plazo	5,103.38	0.00	a9) Otras Cuentas por Pagar a Corto Plazo	29,223,666.81	12,343,201.55
b2) Cuentas por Cobrar a Corto Plazo	72,735.52	72,735.52	b) Documentos por Pagar a Corto Plazo (b=b1+b2+b3)	75,990.33	75,990.33
b3) Deudores Diversos por Cobrar a Corto Plazo	22,328,997.16	21,786,450.87	b1) Documentos Comerciales por Pagar a Corto Plazo	0.00	0.00
b4) Ingresos por Recuperar a Corto Plazo	0.00	0.00	b2) Documentos con Contratistas por Obras Públicas por Pagar a Corto Plazo	0.00	0.00
b5) Deudores por Anticipos de la Tesorería a Corto Plazo	0.00	0.00	b3) Otros Documentos por Pagar a Corto Plazo	75,990.33	75,990.33
b6) Préstamos Otorgados a Corto Plazo	0.00	0.00	c. Porción a Corto Plazo de la Deuda Pública a Largo Plazo (c=c1+c2)	0.00	0.00
b7) Otros Derechos a Recibir Efectivo o Equivalentes a Corto Plazo	0.00	0.00	c1) Porción a Corto Plazo de la Deuda Pública	0.00	0.00
c. Derechos a Recibir Bienes o Servicios (c=c1+c2+c3+c4+c5)	18,827,825.73	18,827,825.73	c2) Porción a Corto Plazo de Arrendamiento Financiero	0.00	0.00
c1) Anticipo a Proveedores por Adquisición de Bienes y Prestación de Servicios a Corto Plazo	3,402,150.63	3,402,150.63	d. Títulos y Valores a Corto Plazo	0.00	0.00
c2) Anticipo a Proveedores por Adquisición de Bienes Inmuebles y Muebles a Corto Plazo	0.00	0.00	e. Pasivos Diferidos a Corto Plazo (e=e1+e2+e3)	0.00	0.00
c3) Anticipo a Proveedores por Adquisición de Bienes Intangibles a Corto Plazo	0.00	0.00	e1) Ingresos Cobrados por Adelantado a Corto Plazo	0.00	0.00
c4) Anticipo a Contratistas por Obras Públicas a Corto Plazo	15,425,675.10	15,425,675.10	e2) Intereses Cobrados por Adelantado a Corto Plazo	0.00	0.00
c5) Otros Derechos a Recibir Bienes o Servicios a Corto Plazo	0.00	0.00	e3) Otros Pasivos Diferidos a Corto Plazo	0.00	0.00
d. Inventarios (d=d1+d2+d3+d4+d5)	0.00	0.00	f. Fondos y Bienes de Terceros en Garantía y/o Administración a Corto Plazo (f=f1+f2+f3+f4+f5+f6)	0.00	0.00
d1) Inventario de Mercancías para Venta	0.00	0.00	f1) Fondos en Garantía a Corto Plazo	0.00	0.00
d2) Inventario de Mercancías Terminadas	0.00	0.00	f2) Fondos en Administración a Corto Plazo	0.00	0.00
d3) Inventario de Mercancías en Proceso de Elaboración	0.00	0.00	f3) Fondos Contingentes a Corto Plazo	0.00	0.00
d4) Inventario de Materias Primas, Materiales y Suministros para Producción	0.00	0.00	f4) Fondos de Fideicomisos, Mandatos y Contratos Análogos a Corto Plazo	0.00	0.00
d5) Bienes en Tránsito	0.00	0.00	f5) Otros Fondos de Terceros en Garantía y/o Administración a Corto Plazo	0.00	0.00
e. Almacenes	0.00	0.00	f6) Valores y Bienes en Garantía a Corto Plazo	0.00	0.00
f. Estimación por Pérdida o Deterioro de Activos Circulantes (f=f1+f2)	0.00	0.00	g. Provisiones a Corto Plazo (g=g1+g2+g3)	0.00	0.00
f1) Estimaciones para Cuentas Incobrables por Derechos a Recibir Efectivo o Equivalentes	0.00	0.00	g1) Provisión para Demandas y Juicios a Corto Plazo	0.00	0.00
f2) Estimación por Deterioro de Inventarios	0.00	0.00	g2) Provisión para Contingencias a Corto Plazo	0.00	0.00
g. Otros Activos Circulantes (g=g1+g2+g3+g4)	0.00	0.00	g3) Otras Provisiones a Corto Plazo	0.00	0.00

g1) Valores en Garantía	0.00	0.00	h. Otros Pasivos a Corto Plazo (h1+h2+h3)	1,694,062.42	1,694,062.42
g2) Bienes en Garantía (excluye depósitos de fondos)	0.00	0.00	h1) Ingresos por Clasificar	1,694,062.42	1,694,062.42
g3) Bienes Derivados de Embargos, Decomisos, Aseguramientos y Dación en Pago	0.00	0.00	h2) Recaudación por Participar	0.00	0.00
g4) Adquisición con Fondos de Terceros	0.00	0.00	h3) Otros Pasivos Circulantes	0.00	0.00
IA. Total de Activos Circulantes (IA = a + b + c + d + e + f + g)	54,400,264.54	52,207,104.50	IIA. Total de Pasivos Circulantes (IIA = a + b + c + d + e + f + g + h)	131,672,702.42	114,377,985.87
Activo No Circulante			Pasivo No Circulante		
a. Inversiones Financieras a Largo Plazo	0.00	0.00	a. Cuentas por Pagar a Largo Plazo	0.00	0.00
b. Derechos a Recibir Efectivo o Equivalentes a Largo Plazo	0.00	0.00	b. Documentos por Pagar a Largo Plazo	0.00	0.00
c. Bienes Inmuebles, Infraestructura y Construcciones en Proceso	194,039,318.60	137,113,895.71	c. Deuda Pública a Largo Plazo	0.00	0.00
d. Bienes Muebles	60,752,598.01	54,775,145.07	d. Pasivos Diferidos a Largo Plazo	0.00	0.00
e. Activos Intangibles	180,341.72	180,341.72	e. Fondos y Bienes de Terceros en Garantía y/o en Administración a Largo Plazo	0.00	0.00
f. Depreciación, Deterioro y Amortización Acumulada de Bienes	-41,094,484.92	-32,734,487.43	f. Provisiones a Largo Plazo	0.00	0.00
g. Activos Diferidos	0.00	0.00			
h. Estimación por Pérdida o Deterioro de Activos no Circulantes	0.00	0.00	IIIB. Total de Pasivos No Circulantes (IIIB = a + b + c + d + e + f)	0.00	0.00
i. Otros Activos no Circulantes	0.00	0.00			
IB. Total de Activos No Circulantes (IB = a + b + c + d + e + f + g + h + i)	213,877,773.41	159,334,895.07	II. Total del Pasivo (II = IIA + IIIB)	131,672,702.42	114,377,985.87
I. Total del Activo (I = IA + IB)	268,278,027.95	211,541,999.57	HACIENDA PÚBLICA/PATRIMONIO		
			IIIA. Hacienda Pública/Patrimonio Contribuido (IIIA = a + b + c)		
			a. Aportaciones	24,949,382.59	24,949,382.59
			b. Donaciones de Capital	24,949,382.59	24,949,382.59
			c. Actualización de la Hacienda Pública/Patrimonio	0.00	0.00
			IIIB. Hacienda Pública/Patrimonio Generado (IIIB = a + b + c + d + e)	111,655,942.94	72,214,631.11
			a. Resultados del Ejercicio (Ahorro/ Desahorro)	39,441,311.83	-2,181,019.77
			b. Resultados de Ejercicios Anteriores	72,214,631.11	74,395,650.88
			c. Revaluos	0.00	0.00
			d. Reservas	0.00	0.00
			e. Rectificaciones de Resultados de Ejercicios Anteriores	0.00	0.00
			IIIC. Exceso o Insuficiencia en la Actualización de la Hacienda Pública/Patrimonio (IIIC=a+b)	0.00	0.00
			a. Resultado por Posición Monetaria	0.00	0.00
			b. Resultado por Tenencia de Activos no Monetarios	0.00	0.00
			III. Total Hacienda Pública/Patrimonio (III = IIIA + IIIB + IIIC)	136,605,325.53	97,164,013.70
			IV. Total del Pasivo y Hacienda Pública/Patrimonio (IV = II + III)	268,278,027.95	211,541,999.57

"Bajo protesta de decir verdad declaramos que los Estados Financieros y sus notas, son razonablemente correctos y son responsabilidad del emisor"



PRESIDENCIA
OCOYOACAC
MUNICIPIO DE OCOYOACAC
ESTADO DE MEXICO

[Signature]
PRESIDENTE
C. SAMUEL VERDEJA RUIZ



TESORERO
OCOYOACAC
MUNICIPIO DE OCOYOACAC
ESTADO DE MEXICO

[Signature]
TESORERO
LIC. PEDRO HERNANDEZ RUIZ



OCOYOACAC
MUNICIPIO DE OCOYOACAC
2012-2024

Cuenta Pública 2022
Balance Presupuestario - LDF
Del 1 de enero al 31 de diciembre de 2022 (b)
(Pesos)

MUNICIPIO OCOYOACAC 0039

Concepto (c)	Estimado/ Aprobado (d)	Devengado (d)	Recaudado/ Pagado (d)
A. Ingresos Totales (A = A1+A2+A3)	341,825,611.53	332,378,677.72	332,378,677.72
A1. Ingresos de Libre Disposición	262,882,552.45	256,503,182.27	256,503,182.27
A2. Transferencias Federales Etiquetadas	78,943,059.08	75,875,495.45	75,875,495.45
A3. Financiamiento Neto	0.00	0.00	0.00
B. Egresos Presupuestarios1 (B = B1+B2)	350,949,750.68	351,451,925.09	330,038,775.28
B1. Gasto No Etiquetado (sin incluir Amortización de la Deuda Pública)	221,329,320.99	249,116,804.96	228,618,222.35
B2. Gasto Etiquetado (sin incluir Amortización de la Deuda Pública)	129,620,429.69	102,335,120.13	101,420,552.93
C. Remanentes del Ejercicio Anterior (C = C1 + C2)	9,124,139.15	-2,151,914.00	-2,151,914.00
C1. Remanentes de Ingresos de Libre Disposición aplicados en el periodo	0.00	0.00	0.00
C2. Remanentes de Transferencias Federales Etiquetadas aplicados en el periodo	9,124,139.15	-2,151,914.00	-2,151,914.00
I. Balance Presupuestario (I = A - B + C)	0.00	-21,225,161.37	187,988.44
II. Balance Presupuestario sin Financiamiento Neto (II = I - A3)	0.00	-21,225,161.37	187,988.44
III. Balance Presupuestario sin Financiamiento Neto y sin Remanentes del Ejercicio Anterior (III = II - C)	-9,124,139.15	-19,073,247.37	2,339,902.44
Concepto	Aprobado	Devengado	Pagado
E. Intereses, Comisiones y Gastos de la Deuda (E = E1+E2)	0.00	0.00	0.00
E1. Intereses, Comisiones y Gastos de la Deuda con Gasto No Etiquetado	0.00	0.00	0.00
E2. Intereses, Comisiones y Gastos de la Deuda con Gasto Etiquetado	0.00	0.00	0.00
IV. Balance Primario (IV = III + E)	-9,124,139.15	-19,073,247.37	2,339,902.44
Concepto	Estimado/ Aprobado	Devengado	Recaudado/ Pagado
F. Financiamiento (F = F1 + F2)	0.00	0.00	0.00
F1. Financiamiento con Fuente de Pago de Ingresos de Libre Disposición	0.00	0.00	0.00
F2. Financiamiento con Fuente de Pago de Transferencias Federales Etiquetadas	0.00	0.00	0.00
G. Amortización de la Deuda (G = G1 + G2)	0.00	0.00	0.00
G1. Amortización de la Deuda Pública con Gasto No Etiquetado	0.00	0.00	0.00
G2. Amortización de la Deuda Pública con Gasto Etiquetado	0.00	0.00	0.00
A3. Financiamiento Neto (A3 = F - G)	0.00	0.00	0.00

Concepto	Estimado/Aprobado	Devengado	Recaudado/Pagado
A1. Ingresos de Libre Disposición	262,882,552.45	256,503,182.27	256,503,182.27
A3.1 Financiamiento Neto con Fuente de Pago de Ingresos de Libre Disposición (A3.1 = F1 - G1)	0.00	0.00	0.00
F1. Financiamiento con Fuente de Pago de Ingresos de Libre Disposición	0.00	0.00	0.00
G1. Amortización de la Deuda Pública con Gasto No Etiquetado	0.00	0.00	0.00
B1. Gasto No Etiquetado (sin incluir Amortización de la Deuda Pública)	221,329,320.99	249,116,804.96	228,618,222.35
C1. Remanentes de Ingresos de Libre Disposición aplicados en el periodo	0.00	0.00	0.00
V. Balance Presupuestario de Recursos Disponibles (V = A1 + A3.1 - B1 + C1)	41,553,231.46	7,386,377.31	27,884,959.92
VI. Balance Presupuestario de Recursos Disponibles sin Financiamiento Neto (VI = V - A3.1)	41,553,231.46	7,386,377.31	27,884,959.92

Concepto	Estimado/ Aprobado	Devengado	Recaudado/ Pagado
A2. Transferencias Federales Etiquetadas	78,943,059.08	75,875,495.45	75,875,495.45
A3.2 Financiamiento Neto con Fuente de Pago de Transferencias Federales Etiquetadas (A3.2 = F2 - G2)	0.00	0.00	0.00
F2. Financiamiento con Fuente de Pago de Transferencias Federales Etiquetadas	0.00	0.00	0.00
G2. Amortización de la Deuda Pública con Gasto Etiquetado	0.00	0.00	0.00
B2. Gasto Etiquetado (sin incluir Amortización de la Deuda Pública)	129,620,429.69	102,335,120.13	101,420,552.93
C2. Remanentes de Transferencias Federales Etiquetadas aplicados en el periodo	9,124,139.15	-2,151,914.00	-2,151,914.00
VII. Balance Presupuestario de Recursos Etiquetados (VII = A2 + A3.2 - B2 + C2)	-41,553,231.46	-28,611,538.68	-27,696,971.48
VIII. Balance Presupuestario de Recursos Etiquetados sin Financiamiento Neto (VIII = VII - A3.2)	-41,553,231.46	-28,611,538.68	-27,696,971.48

"Bajo protesta de decir verdad declaramos que los Estados Presupuestarios y sus notas, son razonablemente correctos y son responsabilidad del emisor"

PRESIDENTE
C. SAMUEL VERDEJA RUIZ

PRESIDENCIA
OCOYOACAC
RECONSTRUYENDO EL TEJIDO SOCIAL
2012-2024

TESORERO
LIC. PEDRO HERNÁNDEZ RUIZ

TESORERO
OCOYOACAC
RECONSTRUYENDO EL TEJIDO SOCIAL
2022-2024



OCOYOACAC
MUNICIPIO DE OCOYOACAC
1911

Cuenta Pública 2022
Estado Analítico de Ingresos Detallado - LDF
Del 1 de Enero al 31 de diciembre de 2022 (b)
(Pesos)

MUNICIPIO DE OCOYOACAC 0039

Concepto (c)	Ingreso				Diferencia (e)
	Estimado (d)	Ampliaciones/ (Reducciones)	Modificado	Devengado	
Ingresos de Libre Disposición					
A. Impuestos	47,063,393.28	0.00	47,063,393.28	46,405,732.11	657,661.17
B. Cuotas y Aportaciones de Seguridad Social	0.00	0.00	0.00	0.00	0.00
C. Contribuciones de Mejoras	1,902,069.00	0.00	1,902,069.00	1,806,584.00	95,485.00
D. Derechos	13,860,082.00	0.00	13,860,082.00	16,842,647.54	-2,982,565.54
E. Productos	482,758.00	0.00	482,758.00	2,788,301.97	-2,305,543.97
F. Aprovechamientos	148,198.00	0.00	148,198.00	258,946.00	-110,748.00
G. Ingresos por Venta de Bienes y Prestación de Servicios	0.00	0.00	0.00	0.00	0.00
H. Participaciones	129,637,963.05	0.00	129,637,963.05	144,976,074.04	-15,338,110.99
h1) Fondo General de Participaciones	89,004,659.99	0.00	89,004,659.99	92,368,228.84	-3,363,568.85
h2) Fondo de Fomento Municipal	19,197,363.99	0.00	19,197,363.99	18,435,273.31	762,090.68
h3) Fondo de Fiscalización y Recaudación	4,361,419.03	0.00	4,361,419.03	4,055,991.93	305,427.10
h4) Fondo de Compensación	0.00	0.00	0.00	372,615.83	-372,615.83
h5) Fondo de Extracción de Hidrocarburos	0.00	0.00	0.00	0.00	0.00
h6) Impuesto Especial Sobre Producción y Servicios	1,795,657.00	0.00	1,795,657.00	1,688,333.78	107,323.22
h7) 0.136% de la Recaudación Federal Participable	0.00	0.00	0.00	0.00	0.00
h8) 3.17% Sobre Extracción de Petróleo	0.00	0.00	0.00	0.00	0.00
h9) Gasolinas y Diésel	0.00	0.00	0.00	0.00	0.00
h10) Fondo del Impuesto Sobre la Renta	278,863.04	0.00	278,863.04	28,379,231.03	-28,100,367.99
h11) Fondo de Estabilización de los ingresos de las Entidades Federativas	15,000,000.00	0.00	15,000,000.00	-323,600.68	15,323,600.68
I. Incentivos Derivados de la Colaboración Fiscal (I=I+I2+I3+I4+I5)	1,470,736.04	0.00	1,470,736.04	1,629,108.86	-158,372.82
i1) Tenencia o Uso de Vehículos	510.99	0.00	510.99	522.11	-11.12
i2) Fondo de Compensación ISAN	275,299.05	0.00	275,299.05	275,836.62	-537.57
i3) Impuesto Sobre Automóviles Nuevos	1,194,926.00	0.00	1,194,926.00	1,352,750.13	-157,824.13
i4) Fondo de Compensación de Repecos-Intermedios	0.00	0.00	0.00	0.00	0.00
i5) Otros Incentivos Económicos	0.00	0.00	0.00	0.00	0.00
J. Transferencias y Asignaciones	0.00	0.00	0.00	0.00	0.00
K. Convenios	0.00	0.00	0.00	0.00	0.00
k1) Otros Convenios y Subsidios	0.00	0.00	0.00	0.00	0.00
L. Otros Ingresos de Libre Disposición (L=I+I2)	68,317,353.08	15,500,000.00	83,817,353.08	41,795,787.75	42,021,565.33
l1) Participaciones en Ingresos Locales	68,308,353.08	15,500,000.00	83,808,353.08	35,933,941.76	47,872,411.32
l2) Otros Ingresos de Libre Disposición	11,000.00	0.00	11,000.00	5,861,845.99	-5,850,845.99
I. Total de Ingresos de Libre Disposición (I=A+B+C+D+E+F+G+H+I+J+K+L)	262,882,552.45	15,500,000.00	278,382,552.45	256,503,182.27	21,879,370.18
Ingresos Excedentes de Ingresos de Libre Disposición					
Transferencias Federales Etiquetadas					
A. Aportaciones (A=a1+a2+a3+a4+a5+a6+a7+a8)	78,943,059.08	0.00	78,943,059.08	75,875,495.45	3,067,563.63
a1) Fondo de Aportaciones para la Nómina Educativa y Gasto Operativo	0.00	0.00	0.00	0.00	0.00

a2) Fondo de Aportaciones para los Servicios de Salud	0.00	0.00	0.00	0.00	0.00	0.00	0.00	0.00	0.00	0.00
a3) Fondo de Aportaciones para la Infraestructura Social	20,898,575.00	0.00	0.00	20,898,575.00	0.00	20,898,575.00	0.00	20,898,575.00	0.00	0.00
a4) Fondo de Aportaciones para el Fortalecimiento de los Municipios y de las Demarcaciones Territoriales del Distrito Federal	56,905,096.08	0.00	0.00	56,905,096.08	0.00	56,905,096.08	0.00	53,837,532.45	3,067,563.63	0.00
a5) Fondo de Aportaciones Múltiples	0.00	0.00	0.00	0.00	0.00	0.00	0.00	0.00	0.00	0.00
a6) Fondo de Aportaciones para la Educación Tecnológica y de Adultos	0.00	0.00	0.00	0.00	0.00	0.00	0.00	0.00	0.00	0.00
a7) Fondo de Aportaciones para la Seguridad Pública de los Estados y del Distrito Federal	1,139,388.00	0.00	0.00	1,139,388.00	0.00	1,139,388.00	0.00	1,139,388.00	0.00	0.00
a8) Fondo de Aportaciones para el Fortalecimiento de las Entidades Federativas	0.00	0.00	0.00	0.00	0.00	0.00	0.00	0.00	0.00	0.00
B. Convenios (B=b1+b2+b3+b4)	0.00	0.00	0.00	0.00	0.00	0.00	0.00	0.00	0.00	0.00
b1) Convenios de Protección Social en Salud	0.00	0.00	0.00	0.00	0.00	0.00	0.00	0.00	0.00	0.00
b2) Convenios de Descentralización	0.00	0.00	0.00	0.00	0.00	0.00	0.00	0.00	0.00	0.00
b3) Convenios de Reasignación	0.00	0.00	0.00	0.00	0.00	0.00	0.00	0.00	0.00	0.00
b4) Otros Convenios y Subsidios	0.00	0.00	0.00	0.00	0.00	0.00	0.00	0.00	0.00	0.00
C. Fondos Distintos de Aportaciones (C=c1+c2)	0.00	0.00	0.00	0.00	0.00	0.00	0.00	0.00	0.00	0.00
c1) Fondo para Entidades Federativas y Municipios Productores de Hidrocarburos	0.00	0.00	0.00	0.00	0.00	0.00	0.00	0.00	0.00	0.00
c2) Fondo Minero	0.00	0.00	0.00	0.00	0.00	0.00	0.00	0.00	0.00	0.00
D. Transferencias, Asignaciones, Subsidios y Subvenciones, y Pensiones y Jubilaciones	0.00	0.00	0.00	0.00	0.00	0.00	0.00	0.00	0.00	0.00
E. Otras Transferencias Federales Etiquetadas	9,124,139.15	0.00	0.00	9,124,139.15	0.00	-2,151,914.00	0.00	-2,151,914.00	11,276,053.15	0.00
II. Total de Transferencias Federales Etiquetadas (II = A + B + C + D + E)	88,067,198.23	0.00	0.00	88,067,198.23	0.00	73,723,581.45	0.00	73,723,581.45	14,343,616.78	0.00
III. Ingresos Derivados de Financiamientos (III = A)	0.00	0.00	0.00	0.00	0.00	0.00	0.00	0.00	0.00	0.00
A. Ingresos Derivados de Financiamientos	0.00	0.00	0.00	0.00	0.00	0.00	0.00	0.00	0.00	0.00
IV. Total de Ingresos (IV = I + II + III)	350,949,750.68	15,500,000.00	0.00	366,449,750.68	0.00	330,226,763.72	0.00	330,226,763.72	36,222,986.96	0.00
Datos Informativos										
1. Ingresos Derivados de Financiamientos con Fuente de Pago de Ingresos de Libre Disposición	0.00	0.00	0.00	0.00	0.00	0.00	0.00	0.00	0.00	0.00
2. Ingresos Derivados de Financiamientos con Fuente de Pago de Transferencias Federales Etiquetadas	0.00	0.00	0.00	0.00	0.00	0.00	0.00	0.00	0.00	0.00
3. Ingresos Derivados de Financiamientos (3 = 1 + 2)	0.00	0.00	0.00	0.00	0.00	0.00	0.00	0.00	0.00	0.00

"Bajo protesta de decir verdad declaramos que los Estados Presupuestarios y sus notas, son razonablemente correctos y son responsabilidad del emisor"


TESORERO
 GOBIERNO DEL ESTADO DE OAXACA
 SECRETARÍA DE ECONOMÍA
 LIC. PEDRO HERNÁNDEZ RUIZ
 2022-2024


PRESIDENTE
 GOBIERNO DEL ESTADO DE OAXACA
 SECRETARÍA DE ECONOMÍA
 C. SAMUEL VERDEJA RUIZ
 2022-2024

d5) Pensiones y Jubilaciones	0.00	0.00	0.00	0.00	0.00	0.00	0.00	0.00	0.00	0.00	0.00	0.00	0.00
d6) Transferencias a Fideicomisos, Mandatos y Otros Análogos	0.00	0.00	0.00	0.00	0.00	0.00	0.00	0.00	0.00	0.00	0.00	0.00	0.00
d7) Transferencias a la Seguridad Social	0.00	0.00	0.00	0.00	0.00	0.00	0.00	0.00	0.00	0.00	0.00	0.00	0.00
d8) Donativos	0.00	0.00	0.00	0.00	0.00	0.00	0.00	0.00	0.00	0.00	0.00	0.00	0.00
d9) Transferencias al Exterior	0.00	0.00	0.00	0.00	0.00	0.00	0.00	0.00	0.00	0.00	0.00	0.00	0.00
E. Bienes Muebles, Inmuebles e Intangibles (E=e1+e2+e3+e4+e5+e6+e7+e8+e9)	5,122,900.00	1,689,096.69	6,811,996.69	915,347.45	915,347.45	5,108,647.03	615,347.45	5,108,647.03	5,108,647.03	5,108,647.03	615,347.45	1,703,349.66	300,000.00
e1) Mobiliario y Equipo de Administración	0.00	0.00	0.00	0.00	0.00	0.00	0.00	0.00	0.00	0.00	0.00	0.00	0.00
e2) Mobiliario y Equipo Educativo y Recreativo	0.00	0.00	0.00	0.00	0.00	0.00	0.00	0.00	0.00	0.00	0.00	0.00	0.00
e3) Equipo e Instrumental Médico y de Laboratorio	0.00	0.00	0.00	0.00	0.00	0.00	0.00	0.00	0.00	0.00	0.00	0.00	0.00
e4) Vehículos y Equipo de Transporte	5,122,900.00	122,100.00	5,245,000.00	213,289.24	213,289.24	472,247.24	472,247.24	3,563,079.28	3,563,079.28	472,247.24	1,681,920.72	-258,958.00	0.00
e5) Equipo de Defensa y Seguridad	0.00	0.00	0.00	0.00	0.00	0.00	0.00	0.00	0.00	0.00	0.00	0.00	0.00
e6) Maquinaria, Otros Equipos y Herramientas	0.00	0.00	0.00	0.00	0.00	0.00	0.00	0.00	0.00	0.00	0.00	0.00	0.00
e7) Activos Biológicos	0.00	438,360.00	438,360.00	0.00	0.00	457,973.06	457,973.06	457,973.06	457,973.06	457,973.06	-19,613.06	0.00	0.00
e8) Bienes Inmuebles	0.00	0.00	0.00	0.00	0.00	0.00	0.00	0.00	0.00	0.00	0.00	0.00	0.00
e9) Activos Intangibles	0.00	0.00	0.00	0.00	0.00	0.00	0.00	0.00	0.00	0.00	0.00	0.00	0.00
F. Inversión Pública (F=f1+f2+f3)	42,318,770.77	15,966,011.10	58,284,781.87	58,284,781.87	58,284,781.87	48,780,533.83	48,780,533.83	48,780,533.83	48,780,533.83	48,780,533.83	9,504,248.04	9,504,248.04	9,504,248.04
f1) Obra Pública en Bienes de Dominio Público	42,318,770.77	15,966,011.10	58,284,781.87	58,284,781.87	58,284,781.87	48,780,533.83	48,780,533.83	48,780,533.83	48,780,533.83	48,780,533.83	9,504,248.04	9,504,248.04	9,504,248.04
f2) Obra Pública en Bienes Propios	0.00	0.00	0.00	0.00	0.00	0.00	0.00	0.00	0.00	0.00	0.00	0.00	0.00
f3) Proyectos Productivos y Acciones de Fomento	0.00	0.00	0.00	0.00	0.00	0.00	0.00	0.00	0.00	0.00	0.00	0.00	0.00
G. Inversiones Financieras y Otras Provisiones (G=g1+g2+g3+g4+g5+g6+g7)													
g1) Inversiones Para el Fomento de Actividades Productivas	0.00	0.00	0.00	0.00	0.00	0.00	0.00	0.00	0.00	0.00	0.00	0.00	0.00
g2) Acciones y Participaciones de Capital	0.00	0.00	0.00	0.00	0.00	0.00	0.00	0.00	0.00	0.00	0.00	0.00	0.00
g3) Compra de Títulos y Valores	0.00	0.00	0.00	0.00	0.00	0.00	0.00	0.00	0.00	0.00	0.00	0.00	0.00
g4) Concesión de Préstamos	0.00	0.00	0.00	0.00	0.00	0.00	0.00	0.00	0.00	0.00	0.00	0.00	0.00
g5) Inversiones en Fideicomisos, Mandatos y Otros Análogos Fideicomiso de Desastres Naturales (Informativo)	0.00	0.00	0.00	0.00	0.00	0.00	0.00	0.00	0.00	0.00	0.00	0.00	0.00
g6) Otras Inversiones Financieras	0.00	0.00	0.00	0.00	0.00	0.00	0.00	0.00	0.00	0.00	0.00	0.00	0.00
g7) Provisiones para Contingencias y Otras Erogaciones Especiales	0.00	0.00	0.00	0.00	0.00	0.00	0.00	0.00	0.00	0.00	0.00	0.00	0.00
H. Participaciones y Aportaciones (H=h1+h2+h3)													
h1) Participaciones	0.00	0.00	0.00	0.00	0.00	0.00	0.00	0.00	0.00	0.00	0.00	0.00	0.00
h2) Aportaciones	0.00	0.00	0.00	0.00	0.00	0.00	0.00	0.00	0.00	0.00	0.00	0.00	0.00
h3) Convenios	0.00	0.00	0.00	0.00	0.00	0.00	0.00	0.00	0.00	0.00	0.00	0.00	0.00
I. Deuda Pública (I=i1+i2+i3+i4+i5+i6+i7)	18,451,649.16	5,181,743.93	23,633,393.09	23,633,393.09	23,633,393.09	25,485,058.01	25,485,058.01	25,485,058.01	25,485,058.01	25,485,058.01	-1,851,664.92	-1,851,664.92	0.00
11) Amortización de la Deuda Pública	0.00	0.00	0.00	0.00	0.00	0.00	0.00	0.00	0.00	0.00	0.00	0.00	0.00
12) Intereses de la Deuda Pública	0.00	0.00	0.00	0.00	0.00	0.00	0.00	0.00	0.00	0.00	0.00	0.00	0.00
13) Comisiones de la Deuda Pública	0.00	0.00	0.00	0.00	0.00	0.00	0.00	0.00	0.00	0.00	0.00	0.00	0.00
14) Gastos de la Deuda Pública	0.00	0.00	0.00	0.00	0.00	0.00	0.00	0.00	0.00	0.00	0.00	0.00	0.00
15) Costo por Coberturas	0.00	0.00	0.00	0.00	0.00	0.00	0.00	0.00	0.00	0.00	0.00	0.00	0.00
16) Apoyos Financieros	0.00	0.00	0.00	0.00	0.00	0.00	0.00	0.00	0.00	0.00	0.00	0.00	0.00
17) Adeudos de Ejercicios Fiscales Anteriores (ADEFAS)	18,451,649.16	5,181,743.93	23,633,393.09	23,633,393.09	23,633,393.09	25,485,058.01	25,485,058.01	25,485,058.01	25,485,058.01	25,485,058.01	-1,851,664.92	-1,851,664.92	0.00
III. Total de Egresos (III = I + II)	350,949,750.68	22,023,722.26	372,973,472.94	372,973,472.94	372,973,472.94	351,451,925.09	351,451,925.09	351,451,925.09	351,451,925.09	351,451,925.09	330,038,775.28	21,521,547.85	21,521,547.85

"Bajo protesta de decir verdad declaramos que los Estados Presupuestarios y sus notas, son razonablemente correctos y son responsabilidad del emisor"



[Signature]
PRESIDENTE
C. SAMUEL VERDEJA RUIZ

[Signature]
TESORERO
LIC. PEDRO HERNÁNDEZ RUIZ
REGISTRADO EN EL TRIBUNO SOCIAL 2022-2024



OCOYOACAC
MUNICIPIO DE OCOYOACAC

Cuenta Pública 2022
Estado Analítico del Ejercicio del Presupuesto de Egresos Detallado - LDF
Clasificación de Servicios Personales por Categoría
(Pesos)

MUNICIPIO OCOYOACAC - 0039

DEL 1 DE ENERO AL 31 DE DICIEMBRE DE 2022

Concepto	Aprobado	Ampliaciones / Reducciones	Modificado	Devengado	Pagado	Subejercicio
I. Gasto No Etiquetado	109,919,362.25	35,037,274.90	144,956,637.15	145,421,100.30	145,316,786.30	-464,453.15
A. Personal Administrativo y de Servicio Público	104,086,165.61	32,312,160.48	136,398,326.09	134,406,706.74	134,302,394.74	1,991,619.35
B. Magisterio	0.00	0.00	0.00	0.00	0.00	0.00
C. Servicios de Salud (C=c1+c2)	0.00	1,126,813.28	1,126,813.28	1,623,635.30	1,623,635.30	-496,822.02
c1 Personal Administrativo	0.00	0.00	0.00	0.00	0.00	0.00
c2 Personal Médico, Paramédico y afín	0.00	1,126,813.28	1,126,813.28	1,623,635.30	1,623,635.30	-496,822.02
D. Seguridad Pública	5,833,196.64	1,598,301.14	7,431,497.78	9,390,758.26	9,390,758.26	-1,959,260.48
E. Gastos asociados a la implementación de nuevas leyes federales o reformas a las mismas	0.00	0.00	0.00	0.00	0.00	0.00
e1 Nombre del Programa o Ley 1	0.00	0.00	0.00	0.00	0.00	0.00
e2 Nombre del Programa o Ley 2	0.00	0.00	0.00	0.00	0.00	0.00
e3 Nombre del Programa o Ley 3	0.00	0.00	0.00	0.00	0.00	0.00
e4 Nombre del Programa o Ley 4	0.00	0.00	0.00	0.00	0.00	0.00
e5 Nombre del Programa o Ley 5	0.00	0.00	0.00	0.00	0.00	0.00
F. Sentencias laborales definitivas	0.00	0.00	0.00	0.00	0.00	0.00
III. Gasto Etiquetado	13,562,640.39	-187,525.35	13,375,115.04	12,031,459.11	12,031,459.11	1,343,655.93
A. Personal Administrativo y de Servicio Público	0.00	0.00	0.00	0.00	0.00	0.00
B. Magisterio	0.00	0.00	0.00	0.00	0.00	0.00
C. Servicios de Salud (C=c1+c2)	3,704,230.86	-198,880.24	3,505,350.62	2,852,778.03	2,852,778.03	652,572.59
c1 Personal Administrativo	0.00	0.00	0.00	0.00	0.00	0.00
c2 Personal Médico, Paramédico y afín	3,704,230.86	-198,880.24	3,505,350.62	2,852,778.03	2,852,778.03	652,572.59
D. Seguridad Pública	9,858,409.53	11,354.89	9,869,764.42	9,178,681.08	9,178,681.08	691,083.34
E. Gastos asociados a la implementación de nuevas leyes federales o reformas a las mismas	0.00	0.00	0.00	0.00	0.00	0.00
e1 Nombre del Programa o Ley 1	0.00	0.00	0.00	0.00	0.00	0.00
e2 Nombre del Programa o Ley 2	0.00	0.00	0.00	0.00	0.00	0.00
e3 Nombre del Programa o Ley 3	0.00	0.00	0.00	0.00	0.00	0.00
e4 Nombre del Programa o Ley 4	0.00	0.00	0.00	0.00	0.00	0.00
e5 Nombre del Programa o Ley 5	0.00	0.00	0.00	0.00	0.00	0.00
F. Sentencias laborales definitivas	0.00	0.00	0.00	0.00	0.00	0.00
III. Total del Gasto en Servicios Personales (III=H+I)	123,482,002.64	34,849,749.55	158,331,752.19	157,452,559.41	157,348,247.41	879,192.78

"Bajo protesta de decir verdad declaramos que los formatos y sus notas, son razonablemente correctos y son responsabilidad del emisor"



PRESIDENCIA
OCOYOACAC
MUNICIPIO DE OCOYOACAC



TESORERO
LIC. PEDRO HERNÁNDEZ RUIZ

PRESIDENTE
C. SAMUEL VERDEJA RUIZ

8110	4211	001	001	001	008	Correspondientes al Fondo de Compensación del Impuesto Sobre Automóviles Nuevos	275,836.02	0.00	275,836.02	100.20	597.57
8110	4211	001	001	009	008	Las derivadas de la aplicación del artículo 4-A de la Ley de Coordinación Fiscal	1,800,586.86	0.00	1,800,586.86	53.73	-1,550,793.11
8110	4211	001	001	010	008	El Impuesto Sobre la Renta efect enterado a la Federación, corresp al salario personal que preste o desempeñ un	278,863.04	0.00	278,863.04	9,982.71	27,555,234.94
8110	4211	001	001	011	008	Artículo 4-A, Fracción II de la Ley de Coordinación Fiscal (Fondo de Compensaciones)	375,615.63	0.00	375,615.63	0.00	372,615.83
8110	4211	001	001	012	008	Impuesto Sobre la Renta por la Enajenación de Bienes Inmuebles	541,133.05	0.00	541,133.05	0.00	541,133.05
8110	4211	001	002	001	008	Las Participaciones derivadas de la aplicación de la fracción II del artículo 219 del Código Financiero del Es	34,133,354.90	0.00	34,133,354.90	42.49	-46,321,618.21
8110	4211	001	002	002	008	Del Impuesto Sobre Tenencia o Uso de Vehículos Automotores	5,393,458.31	0.00	5,393,458.31	118.35	836,472.94
8110	4211	001	002	002	008	Del Impuesto Sobre Adquisición de Vehículos Automotores Usados con Cauce de Apuestas	448,705.32	0.00	448,705.32	293.54	265,843.35
8110	4211	001	002	002	008	Del Impuesto Sobre Loterías, Rifas, Sorteos, Concursos y Juegos Permittedos	152,862.97	0.00	152,862.97	394.70	344,719.32
8110	4211	001	002	003	008	Del Impuesto a la Venta Final de Bebidas con Contenido Alcohólico	146,877.96	0.00	146,877.96	203.55	223,921.27
8110	4211	001	002	004	008	Programa de Acciones para el Desarrollo (PAD)	216,149.02	0.00	216,149.02	34.07	-30,000,000.00
8110	4211	001	002	005	008	Fondo Estatal de Fortalecimiento Municipal (FEFOM)	45,500,000.00	0.00	45,500,000.00	105.49	616,594.21
8110	4211	001	002	006	008	Recursos del Sistema DIFEM	11,243,086.49	0.00	11,243,086.49	0.00	0.00
8110	4211	001	002	007	008	Recursos del CEDUPEM	0.00	0.00	0.00	0.00	0.00
8110	4211	001	002	008	008	Recursos del Sistema DIFEM	0.00	0.00	0.00	0.00	0.00
8110	4211	001	002	009	008	Mesadulas Teatral	0.00	0.00	0.00	0.00	0.00
8110	4211	001	002	010	008	Remanentes Gasto de Inversión Sectorial (PAD)	0.00	0.00	0.00	0.00	0.00
8110	4211	001	002	011	008	Remanentes Programa de Apoyo al Gasto de inversión de los Municipios (FEFOM)	0.00	0.00	0.00	0.00	0.00
8110	4211	001	002	012	008	Otros Recursos Estatales	0.00	0.00	0.00	0.00	0.00
8110	4211	001	002	013	008	Las demás der de la aplic del Título Sept del Cod Finan para el Edo de Mé y Mpos, así como de los convenios,	18,638,958.70	0.00	18,638,958.70	0.00	-18,638,958.70
8110	4212	001	001	001	008	Aportaciones	83,402,341.12	0.00	83,402,341.12	88.40	-9,678,759.67
8110	4212	001	001	002	008	Aportaciones	83,402,341.12	0.00	83,402,341.12	88.40	-9,678,759.67
8110	4212	001	001	003	008	Aportaciones	83,402,341.12	0.00	83,402,341.12	88.40	-9,678,759.67
8110	4212	001	001	004	008	Aportaciones	83,402,341.12	0.00	83,402,341.12	88.40	-9,678,759.67
8110	4212	001	001	005	008	Fondo de Aportaciones para la Seguridad Pública (FASP)	20,898,575.00	0.00	20,898,575.00	100.00	0.00
8110	4212	001	001	006	008	Fondo de Aportaciones para la Infraestructura Social Municipal	56,905,096.08	0.00	56,905,096.08	94.61	-3,067,593.63
8110	4212	001	001	007	008	Fondo de Apoy para el Fort de los tipos y de las Demarcaciones territoriales del Distrito Federal	2,810,746.52	0.00	2,810,746.52	-76.51	-4,961,292.32
8110	4212	001	001	008	008	Remanentes de Ramo 33 (FISM)	1,648,535.52	0.00	1,648,535.52	-0.08	-1,646,913.62
8110	4212	001	001	009	008	Remanentes de Ramo 33 (FORTAMUN)	1,139,386.00	0.00	1,139,386.00	100.00	0.00
8110	4212	001	001	010	008	Fondo de Aportaciones para la Seguridad Pública (FASP)	0.00	0.00	0.00	0.00	0.00
8110	4212	001	001	011	008	Convenios	0.00	0.00	0.00	0.00	0.00
8110	4212	001	001	012	008	Convenios	0.00	0.00	0.00	0.00	0.00
8110	4212	001	001	013	008	Convenios	0.00	0.00	0.00	0.00	0.00
8110	4212	001	001	014	008	Convenios	0.00	0.00	0.00	0.00	0.00
8110	4212	001	001	015	008	Convenios	0.00	0.00	0.00	0.00	0.00
8110	4212	001	001	016	008	Convenios	0.00	0.00	0.00	0.00	0.00
8110	4212	001	001	017	008	Convenios	0.00	0.00	0.00	0.00	0.00
8110	4212	001	001	018	008	Convenios	0.00	0.00	0.00	0.00	0.00
8110	4212	001	001	019	008	Convenios	0.00	0.00	0.00	0.00	0.00
8110	4212	001	001	020	008	Convenios	0.00	0.00	0.00	0.00	0.00
8110	4212	001	001	021	008	Convenios	0.00	0.00	0.00	0.00	0.00
8110	4212	001	001	022	008	Convenios	0.00	0.00	0.00	0.00	0.00
8110	4212	001	001	023	008	Convenios	0.00	0.00	0.00	0.00	0.00
8110	4212	001	001	024	008	Convenios	0.00	0.00	0.00	0.00	0.00
8110	4212	001	001	025	008	Convenios	0.00	0.00	0.00	0.00	0.00
8110	4212	001	001	026	008	Convenios	0.00	0.00	0.00	0.00	0.00
8110	4212	001	001	027	008	Convenios	0.00	0.00	0.00	0.00	0.00
8110	4212	001	001	028	008	Convenios	0.00	0.00	0.00	0.00	0.00
8110	4212	001	001	029	008	Convenios	0.00	0.00	0.00	0.00	0.00
8110	4212	001	001	030	008	Convenios	0.00	0.00	0.00	0.00	0.00
8110	4212	001	001	031	008	Convenios	0.00	0.00	0.00	0.00	0.00
8110	4212	001	001	032	008	Convenios	0.00	0.00	0.00	0.00	0.00
8110	4212	001	001	033	008	Convenios	0.00	0.00	0.00	0.00	0.00
8110	4212	001	001	034	008	Convenios	0.00	0.00	0.00	0.00	0.00
8110	4212	001	001	035	008	Convenios	0.00	0.00	0.00	0.00	0.00
8110	4212	001	001	036	008	Convenios	0.00	0.00	0.00	0.00	0.00
8110	4212	001	001	037	008	Convenios	0.00	0.00	0.00	0.00	0.00
8110	4212	001	001	038	008	Convenios	0.00	0.00	0.00	0.00	0.00
8110	4212	001	001	039	008	Convenios	0.00	0.00	0.00	0.00	0.00
8110	4212	001	001	040	008	Convenios	0.00	0.00	0.00	0.00	0.00
8110	4212	001	001	041	008	Convenios	0.00	0.00	0.00	0.00	0.00
8110	4212	001	001	042	008	Convenios	0.00	0.00	0.00	0.00	0.00
8110	4212	001	001	043	008	Convenios	0.00	0.00	0.00	0.00	0.00
8110	4212	001	001	044	008	Convenios	0.00	0.00	0.00	0.00	0.00
8110	4212	001	001	045	008	Convenios	0.00	0.00	0.00	0.00	0.00
8110	4212	001	001	046	008	Convenios	0.00	0.00	0.00	0.00	0.00
8110	4212	001	001	047	008	Convenios	0.00	0.00	0.00	0.00	0.00
8110	4212	001	001	048	008	Convenios	0.00	0.00	0.00	0.00	0.00
8110	4212	001	001	049	008	Convenios	0.00	0.00	0.00	0.00	0.00
8110	4212	001	001	050	008	Convenios	0.00	0.00	0.00	0.00	0.00
8110	4212	001	001	051	008	Convenios	0.00	0.00	0.00	0.00	0.00
8110	4212	001	001	052	008	Convenios	0.00	0.00	0.00	0.00	0.00
8110	4212	001	001	053	008	Convenios	0.00	0.00	0.00	0.00	0.00
8110	4212	001	001	054	008	Convenios	0.00	0.00	0.00	0.00	0.00
8110	4212	001	001	055	008	Convenios	0.00	0.00	0.00	0.00	0.00
8110	4212	001	001	056	008	Convenios	0.00	0.00	0.00	0.00	0.00
8110	4212	001	001	057	008	Convenios	0.00	0.00	0.00	0.00	0.00
8110	4212	001	001	058	008	Convenios	0.00	0.00	0.00	0.00	0.00
8110	4212	001	001	059	008	Convenios	0.00	0.00	0.00	0.00	0.00
8110	4212	001	001	060	008	Convenios	0.00	0.00	0.00	0.00	0.00
8110	4212	001	001	061	008	Convenios	0.00	0.00	0.00	0.00	0.00
8110	4212	001	001	062	008	Convenios	0.00	0.00	0.00	0.00	0.00
8110	4212	001	001	063	008	Convenios	0.00	0.00	0.00	0.00	0.00
8110	4212	001	001	064	008	Convenios	0.00	0.00	0.00	0.00	0.00
8110	4212	001	001	065	008	Convenios	0.00	0.00	0.00	0.00	0.00
8110	4212	001	001	066	008	Convenios	0.00	0.00	0.00	0.00	0.00
8110	4212	001	001	067	008	Convenios	0.00	0.00	0.00	0.00	0.00
8110	4212	001	001	068	008	Convenios	0.00	0.00	0.00	0.00	0.00
8110	4212	001	001	069	008	Convenios	0.00	0.00	0.00	0.00	0.00
8110	4212	001	001	070	008	Convenios	0.00	0.00	0.00	0.00	0.00
8110	4212	001	001	071	008	Convenios	0.00	0.00	0.00	0.00	0.00
8110	4212	001	001	072	008	Convenios	0.00	0.00	0.00	0.00	0.00
8110	4212	001	001	073	008	Convenios	0.00	0.00	0.00	0.00	0.00
8110	4212	001	001	074	008	Convenios	0.00	0.00	0.00	0.00	0.00
8110	4212										



OCYOACAC

Municipio de Ocoyoacac

Cuenta Pública 2022

Estado Analítico del Ejercicio del Presupuesto de Egresos
Clasificación por Objeto del Gasto (Capítulo y Concepto)

(Cifras en Pesos)

MUNICIPIO DE OCYOACAC 0039

DEL 1 DE ENERO AL 31 DE DICIEMBRE DE 2022

CUENTA (3)	Concepto (4)	Egresos							Ejercicio (10)	Pagado (11)	Subejercicio (12)
		Aprobado (5)	Ampliaciones/ Reducciones (6)	Modificado (7)	Comprometido (8)	Devengado (9)					
2222	Productos alimenticios para animales	0.00	110,440.00	110,440.00	0.00	0.00	0.00	0.00	7,482.00	7,482.00	102,978.00
2230	Utensilios para el servicio de alimentación	0.00	2,516.00	2,516.00	0.00	0.00	0.00	0.00	2,741.00	2,741.00	-225.00
2231	Utensilios para el servicio de alimentación	0.00	2,516.00	2,516.00	0.00	0.00	0.00	0.00	2,741.00	2,741.00	-225.00
2300	MATERIAS PRIMAS Y MATERIALES DE PRODUCCIÓN Y COMERCIALIZACIÓN	0.00	1,881.00	1,881.00	0.00	0.00	0.00	0.00	1,908.50	1,908.50	27.50
2310	Productos alimenticios, agropecuarios y forestales adquiridos como materia prima	0.00	1,881.00	1,881.00	0.00	0.00	0.00	0.00	1,881.00	1,881.00	0.00
2311	Materia primas y materiales de producción	0.00	1,881.00	1,881.00	0.00	0.00	0.00	0.00	1,881.00	1,881.00	0.00
2320	Instrumentos adquiridos como materia prima	0.00	0.00	0.00	0.00	0.00	0.00	0.00	0.00	0.00	0.00
2321	Materia primas textiles	0.00	0.00	0.00	0.00	0.00	0.00	0.00	0.00	0.00	0.00
2330	Productos de papel, cartón e impresos adquiridos como materia prima	0.00	0.00	0.00	0.00	0.00	0.00	0.00	0.00	0.00	0.00
2331	Productos de papel, cartón e impresos adquiridos como materia prima	0.00	0.00	0.00	0.00	0.00	0.00	0.00	0.00	0.00	0.00
2340	primas	0.00	0.00	0.00	0.00	0.00	0.00	0.00	0.00	0.00	0.00
2341	Combustibles, lubricantes, aditivos, carbón y sus derivados adquiridos como materia prima	0.00	0.00	0.00	0.00	0.00	0.00	0.00	0.00	0.00	0.00
2350	Productos químicos, farmacéuticos y de laboratorio adquiridos como materia prima	0.00	0.00	0.00	0.00	0.00	0.00	0.00	0.00	0.00	0.00
2351	Productos químicos, farmacéuticos y de laboratorio adquiridos como materia prima	0.00	0.00	0.00	0.00	0.00	0.00	0.00	0.00	0.00	0.00
2360	Productos metálicos y a base de minerales no metálicos adquiridos como materia prima	0.00	0.00	0.00	0.00	0.00	0.00	0.00	0.00	0.00	0.00
2361	Productos metálicos y a base de minerales no metálicos adquiridos como materia prima	0.00	0.00	0.00	0.00	0.00	0.00	0.00	0.00	0.00	0.00
2370	Productos de cuero, piel, plástico y hule adquiridos como materia prima	0.00	0.00	0.00	0.00	0.00	0.00	0.00	0.00	0.00	0.00
2371	Productos de cuero, piel, plástico y hule adquiridos como materia prima	0.00	0.00	0.00	0.00	0.00	0.00	0.00	0.00	0.00	0.00
2380	Mercancías adquiridas para su comercialización	0.00	0.00	0.00	0.00	0.00	0.00	0.00	0.00	0.00	0.00
2381	Mercancías para su comercialización en tiendas del sector público	0.00	0.00	0.00	0.00	0.00	0.00	0.00	0.00	0.00	0.00
2389	Otros productos adquiridos como materia prima	0.00	0.00	0.00	0.00	0.00	0.00	0.00	0.00	0.00	0.00
2391	Otros productos adquiridos como materia prima	0.00	0.00	0.00	0.00	0.00	0.00	0.00	0.00	0.00	0.00
2400	MATERIALES Y ARTICULOS DE CONSTRUCCIÓN Y DE REPARACIÓN	1,093,073.00	-895,488.14	192,585.06	0.00	0.00	0.00	402,437.29	818,432.11	414,004.82	-633,846.25
2410	Productos minerales no metálicos	0.00	8,600.00	8,600.00	0.00	0.00	0.00	16,020.09	8,600.00	8,600.00	-16,020.09
2411	Productos minerales no metálicos	0.00	8,600.00	8,600.00	0.00	0.00	0.00	16,020.09	8,600.00	8,600.00	-16,020.09
2420	Cemento y productos de concreto	0.00	1,788.00	1,788.00	0.00	0.00	0.00	1,788.00	1,788.00	1,788.00	0.00
2421	Cemento y productos de concreto	0.00	1,788.00	1,788.00	0.00	0.00	0.00	1,788.00	1,788.00	1,788.00	0.00
2430	Cal, yeso y productos de yeso	0.00	2,672.00	2,672.00	0.00	0.00	0.00	5,023.94	5,023.94	5,023.94	-2,351.94
2431	Cal, yeso y productos de yeso	0.00	2,672.00	2,672.00	0.00	0.00	0.00	5,023.94	5,023.94	5,023.94	-2,351.94
2440	Madera y productos de madera	0.00	0.00	0.00	0.00	0.00	0.00	0.00	0.00	0.00	0.00
2441	Madera y productos de madera	0.00	0.00	0.00	0.00	0.00	0.00	0.00	0.00	0.00	0.00
2450	Vidrio y productos de vidrio	0.00	644.60	644.60	0.00	0.00	0.00	0.00	644.60	644.60	0.00
2451	Vidrio y productos de vidrio	0.00	644.60	644.60	0.00	0.00	0.00	0.00	644.60	644.60	0.00
2460	Materiales complementarios	655,500.00	-473,135.86	182,364.14	0.00	0.00	0.00	61,915.00	132,487.02	70,572.02	-150,122.86
2461	Materiales complementarios	655,500.00	-473,135.86	182,364.14	0.00	0.00	0.00	61,915.00	132,487.02	70,572.02	-150,122.86
2470	Artículos metálicos para la construcción	0.00	0.00	0.00	0.00	0.00	0.00	0.00	6,574.61	6,574.61	-6,574.61
2471	Artículos metálicos para la construcción	0.00	0.00	0.00	0.00	0.00	0.00	0.00	6,574.61	6,574.61	-6,574.61
2480	Materiales complementarios	84,322.00	-74,322.00	10,000.00	0.00	0.00	0.00	0.00	12,002.10	12,002.10	-1,800.00
2481	Materiales complementarios	84,322.00	-74,322.00	10,000.00	0.00	0.00	0.00	0.00	12,002.10	12,002.10	-1,800.00
2482	Materiales complementarios	27,800.00	-17,800.00	10,000.00	0.00	0.00	0.00	0.00	10,202.10	10,202.10	0.00
2489	Materiales complementarios	56,522.00	-56,522.00	0.00	0.00	0.00	0.00	0.00	0.00	0.00	0.00
2490	Arboles y plantas de ornato	0.00	0.00	0.00	0.00	0.00	0.00	0.00	1,800.00	1,800.00	-1,800.00
2491	Arboles y plantas de ornato	0.00	0.00	0.00	0.00	0.00	0.00	0.00	1,800.00	1,800.00	-1,800.00
2492	Materiales de construcción	353,050.00	-166,734.96	186,315.04	0.00	0.00	0.00	323,832.20	632,481.75	308,789.55	-446,176.73
2493	Materiales de construcción	353,050.00	-166,734.96	186,315.04	0.00	0.00	0.00	323,832.20	632,481.75	308,789.55	-446,176.73
2494	Estructuras y manufacturas para todo tipo de construcción	0.00	177,064.96	177,064.96	0.00	0.00	0.00	0.00	554,070.51	245,536.75	-376,986.15
2495	Estructuras y manufacturas para todo tipo de construcción	0.00	177,064.96	177,064.96	0.00	0.00	0.00	0.00	554,070.51	245,536.75	-376,986.15
2500	PRODUCTOS QUÍMICOS, FARMACÉUTICOS Y DE LABORATORIO	3,712,851.92	-1,292,315.39	2,420,536.53	0.00	0.00	0.00	15,148.44	63,272.80	83,099.78	2,337,436.75
2510	Productos químicos básicos	0.00	0.00	0.00	0.00	0.00	0.00	0.00	0.00	0.00	0.00
2511	Sustancias químicas	0.00	0.00	0.00	0.00	0.00	0.00	0.00	0.00	0.00	0.00
2520	Fertilizantes, pesticidas y otros agrotóxicos	0.00	0.00	0.00	0.00	0.00	0.00	0.00	0.00	0.00	0.00
2521	Fertilizantes, abonos y fertilizantes	0.00	0.00	0.00	0.00	0.00	0.00	0.00	0.00	0.00	0.00
2530	Medicinas y productos farmacéuticos	6,900.00	8,486.45	15,386.45	0.00	0.00	0.00	0.00	28,154.59	28,154.59	-12,768.14
2531	Medicinas y productos farmacéuticos	6,900.00	8,486.45	15,386.45	0.00	0.00	0.00	0.00	28,154.59	28,154.59	-12,768.14
2540	Materiales, accesorios y suministros médicos	3,533,451.92	-1,128,311.84	2,405,140.08	0.00	0.00	0.00	0.00	54,945.19	54,945.19	2,350,194.89
2541	Materiales, accesorios y suministros médicos	3,533,451.92	-1,128,311.84	2,405,140.08	0.00	0.00	0.00	0.00	54,945.19	54,945.19	2,350,194.89
2550	Materiales, accesorios y suministros de laboratorio	0.00	0.00	0.00	0.00	0.00	0.00	0.00	0.00	0.00	0.00
2551	Materiales, accesorios y suministros de laboratorio	0.00	0.00	0.00	0.00	0.00	0.00	0.00	0.00	0.00	0.00
2560	Fibras sintéticas, hules, plásticos y derivados	0.00	0.00	0.00	0.00	0.00	0.00	0.00	0.00	0.00	0.00
2561	Fibras sintéticas, hules, plásticos y derivados	0.00	0.00	0.00	0.00	0.00	0.00	0.00	0.00	0.00	0.00
2580	Otros productos químicos	172,500.00	-172,500.00	0.00	0.00	0.00	0.00	0.00	0.00	0.00	0.00
2581	Otros productos químicos	172,500.00	-172,500.00	0.00	0.00	0.00	0.00	0.00	0.00	0.00	0.00
2600	COMBUSTIBLES, LUBRICANTES Y ADITIVOS	10,286,002.68	-3,013,379.89	7,272,622.79	0.00	0.00	0.00	0.00	5,010,131.60	5,010,131.60	2,262,481.18
2610	Combustibles, lubricantes y aditivos	10,286,002.68	-3,013,379.89	7,272,622.79	0.00	0.00	0.00	0.00	5,010,131.60	5,010,131.60	2,262,481.18
2611	Combustibles, lubricantes y aditivos	10,286,002.68	-3,013,379.89	7,272,622.79	0.00	0.00	0.00	0.00	5,010,131.60	5,010,131.60	2,262,481.18
2620	Carbón y sus derivados	0.00	0.00	0.00	0.00	0.00	0.00	0.00	0.00	0.00	0.00
2621	Carbón y sus derivados	0.00	0.00	0.00	0.00	0.00	0.00	0.00	0.00	0.00	0.00
2700	VESTUARIO, BLANCOS, PRENDAS DE PROTECCIÓN Y ARTICULOS DEPORTIVOS	3,385,368.00	-1,597,467.44	1,788,200.56	0.00	0.00	0.00	164,141.56	1,914,191.38	1,749,876.82	-126,596.82
2710	Vestuario y uniformes	3,385,368.00	-1,597,467.44	1,788,200.56	0.00	0.00	0.00	164,141.56	1,914,191.38	1,749,876.82	-126,596.82
		595,982.00	235,887.32	836,575.32	0.00	0.00	0.00	1,328,355.46	1,328,355.46	1,328,355.46	-491,690.14



OCYOACAC
MUNICIPIO DE OCOYOACAC

Cuenta Pública 2022
Estado Analítico del Ejercicio del Presupuesto de Egresos
Clasificación por Objeto del Gasto (Capítulo y Concepto)
(Cifras en Pesos)

MUNICIPIO DE OCOYOACAC 0039

DEL 1 DE ENERO AL 31 DE DICIEMBRE DE 2022

CUENTA (3)	Concepto (4)	Aprobado (5)	Ampliaciones/Reducciones (6)	Modificado (7)	Comprometido (8)	Devengado (9)	Ejercicio (10)	Pagado (11)	Subejercicio (12)
2711	Vestuario y uniformes	599,948.00	235,687.32	835,635.32	0.00	0.00	1,328,365.46	1,328,365.46	461,560.14
2720	Premias de seguridad y protección personal	2,765,380.00	-1,936,512.00	848,868.00	0.00	164,914.56	482,524.05	317,609.49	365,343.95
2721	Premias de seguridad y protección personal	2,765,380.00	-1,936,512.00	848,868.00	0.00	164,914.56	482,524.05	317,609.49	365,343.95
2730	Artículos deportivos	0.00	102,578.80	102,578.80	0.00	0.00	102,578.80	102,578.80	0.00
2731	Artículos deportivos	0.00	102,578.80	102,578.80	0.00	0.00	102,578.80	102,578.80	0.00
2740	Predictees textiles	0.00	78.44	78.44	0.00	0.00	1,323.07	1,323.07	-1,244.63
2741	Productos textiles	0.00	78.44	78.44	0.00	0.00	1,323.07	1,323.07	-1,244.63
2750	Balances y otros productos textiles, excepto prendas de vestir	0.00	0.00	0.00	0.00	0.00	0.00	0.00	0.00
2751	Balances y otros productos textiles	0.00	0.00	0.00	0.00	0.00	0.00	0.00	0.00
2800	MATERIALES Y SUMINISTROS PARA SEGURIDAD	0.00	48,235.75	48,235.75	0.00	0.00	49,879.39	49,879.39	-1,643.64
2810	Sustancias y materiales explosivos	0.00	0.00	0.00	0.00	0.00	0.00	0.00	0.00
2811	Sustancias y materiales explosivos	0.00	0.00	0.00	0.00	0.00	0.00	0.00	0.00
2820	Materiales de seguridad pública	0.00	39,398.86	39,398.86	0.00	0.00	41,042.00	41,042.00	-1,643.14
2821	Materiales de seguridad pública	0.00	39,398.86	39,398.86	0.00	0.00	41,042.00	41,042.00	-1,643.14
2830	Premias de protección para la seguridad pública y nacional	0.00	8,836.89	8,836.89	0.00	0.00	8,837.39	8,837.39	-0.50
2831	Premias de protección	0.00	8,836.89	8,836.89	0.00	0.00	8,837.39	8,837.39	-0.50
2900	HERRAMIENTAS, REFACCIONES Y ACCESORIOS MENORES	1,486,755.00	-1,056,670.06	432,084.94	0.00	103,889.19	627,325.73	523,535.54	-98,551.60
2901	Herramientas menores	283,820.00	-223,737.72	60,082.28	0.00	86,802.39	151,033.88	64,231.48	-90,951.60
2910	Herramientas menores	283,820.00	-223,737.72	60,082.28	0.00	86,802.39	151,033.88	64,231.48	-90,951.60
2920	Refacciones y accesorios menores de edificios	0.00	5,070.98	5,070.98	0.00	0.00	8,335.30	8,335.30	-3,264.32
2921	Refacciones y accesorios menores de edificios	0.00	5,070.98	5,070.98	0.00	0.00	8,335.30	8,335.30	-3,264.32
2930	Recreativo	0.00	0.00	0.00	0.00	0.00	0.00	0.00	0.00
2931	Recreativo	0.00	0.00	0.00	0.00	0.00	0.00	0.00	0.00
2940	Refacciones y accesorios menores de equipo de cómputo y tecnologías de la información	12,960.00	96,015.12	108,975.12	0.00	0.00	108,912.12	108,912.12	-87.00
2941	Refacciones y accesorios menores de equipo de cómputo	12,960.00	96,015.12	108,975.12	0.00	0.00	108,912.12	108,912.12	-87.00
2950	Refacciones y accesorios menores de equipo e instrumental médico y de laboratorio	0.00	0.00	0.00	0.00	0.00	0.00	0.00	0.00
2951	Refacciones y accesorios menores de equipo e instrumental médico y de laboratorio	0.00	0.00	0.00	0.00	0.00	0.00	0.00	0.00
2960	Refacciones y accesorios menores para equipo de transporte	0.00	-2,652.90	-2,652.90	0.00	0.00	2,638.65	2,638.65	-2,291.55
2961	Refacciones y accesorios menores para equipo de transporte	0.00	-2,652.90	-2,652.90	0.00	0.00	2,638.65	2,638.65	-2,291.55
2970	Refacciones y accesorios menores de equipo de defensa y seguridad	0.00	13,699.60	13,699.60	0.00	0.00	28,837.60	28,837.60	-15,138.00
2971	Refacciones y accesorios menores de equipo de defensa y seguridad	0.00	13,699.60	13,699.60	0.00	0.00	28,837.60	28,837.60	-15,138.00
2980	Refacciones y accesorios menores para equipos de defensa	0.00	48,600.43	48,600.43	0.00	0.00	48,600.43	48,600.43	0.00
2981	Refacciones y accesorios menores para equipos de defensa	0.00	48,600.43	48,600.43	0.00	0.00	48,600.43	48,600.43	0.00
2990	Refacciones y accesorios menores de maquinaria y otros equipos	1,181,975.00	-993,665.57	188,309.43	0.00	17,988.80	278,267.73	261,168.93	-78,988.80
2991	Refacciones y accesorios menores de maquinaria y otros equipos	1,181,975.00	-993,665.57	188,309.43	0.00	17,988.80	278,267.73	261,168.93	-78,988.80
2992	Medidores de agua	1,191,975.00	-1,025,025.49	166,949.51	0.00	17,988.80	266,907.93	259,621.05	-79,686.88
2993	Otros sensores	0.00	0.00	0.00	0.00	0.00	0.00	0.00	0.00
SUBTOTAL		25,140,034.87	-12,293,491.72	13,846,543.15	0.00	17,988.80	10,655,950.02	9,377,435.10	3,796,878.13
3000	SERVICIOS GENERALES	75,862,668.70	-11,884,622.13	63,978,046.57	0.00	16,846,317.27	63,552,841.87	47,106,524.60	25,204.70
3100	SERVICIOS BÁSICOS	35,257,016.74	-15,802,340.13	19,454,676.61	0.00	401,156.20	10,570,440.99	10,469,284.70	8,584,235.62
3110	Energía eléctrica	23,513,742.59	-12,795,419.31	10,718,323.28	0.00	0.00	3,300,334.51	3,300,334.51	7,417,688.77
3111	Energía eléctrica	1,986,000.00	832,571.99	2,818,571.99	0.00	0.00	1,096,103.25	1,096,103.25	1,122,008.70
3112	Servicio de energía eléctrica para alumbrado público	22,127,742.59	-13,627,991.30	8,490,751.29	0.00	0.00	2,204,231.26	2,204,231.26	6,295,680.07
3120	Gas	113,400.00	-34,512.69	78,887.31	0.00	0.00	100,997.81	100,997.81	-21,110.30
3121	Gas	113,400.00	-34,512.69	78,887.31	0.00	0.00	100,997.81	100,997.81	-21,110.30
3130	Agua	11,482,974.15	-3,013,454.04	8,469,520.11	0.00	401,156.20	7,455,213.76	6,854,057.47	1,214,968.35
3131	Servicio de agua	9,769,874.15	-2,131,454.04	7,638,420.11	0.00	401,156.20	5,443,374.12	6,042,217.83	1,96,045.99
3132	Servicio de conexión de agua	1,722,000.00	-882,000.00	840,000.00	0.00	0.00	811,839.64	811,839.64	26,160.36
3140	Telefonía tradicional	0.00	2,506.90	2,506.90	0.00	0.00	1,707.00	1,707.00	799.00
3141	Servicio de telefonía convencional	0.00	2,506.90	2,506.90	0.00	0.00	1,707.00	1,707.00	799.00
3150	Telefonía celular	0.00	0.00	0.00	0.00	0.00	0.00	0.00	0.00
3151	Servicio de telefonía celular	0.00	0.00	0.00	0.00	0.00	0.00	0.00	0.00
3160	Servicios de telecomunicaciones y satélites	0.00	0.00	0.00	0.00	0.00	0.00	0.00	0.00
3161	Servicios de radiodifusión y telecomunicación	0.00	0.00	0.00	0.00	0.00	0.00	0.00	0.00
3162	Servicios de comunicación de señales analógicas y digitales	0.00	0.00	0.00	0.00	0.00	0.00	0.00	0.00
3170	Servicios de acceso de internet, redes y procesamiento de información	144,375.00	36,539.91	182,914.91	0.00	0.00	212,188.11	212,188.11	-29,273.20
3171	Servicio de acceso a internet	144,375.00	36,539.91	182,914.91	0.00	0.00	212,188.11	212,188.11	-29,273.20
3180	Servicios postales y telegráficos	2,925.00	2,925.00	2,925.00	0.00	0.00	0.00	0.00	2,925.00
3181	Servicio postal y telegráfico	2,925.00	2,925.00	2,925.00	0.00	0.00	0.00	0.00	2,925.00
3190	Servicios de telecomunicaciones especializadas	0.00	0.00	0.00	0.00	0.00	0.00	0.00	0.00
3191	Servicios de telecomunicaciones especializadas	0.00	0.00	0.00	0.00	0.00	0.00	0.00	0.00
3200	SERVICIOS DE ARRENDAMIENTO	5,347,279.42	-4,911,648.22	435,631.20	0.00	307,666.74	1,441,509.88	1,133,743.14	-7,005,978.68
3210	Arrendamiento de terrenos	0.00	0.00	0.00	0.00	0.00	0.00	0.00	0.00
3211	Arrendamiento de terrenos	0.00	0.00	0.00	0.00	0.00	0.00	0.00	0.00
3220	Arrendamiento de edificios	90,720.00	-29,318.20	61,401.80	0.00	6,166.76	73,735.32	87,566.56	-12,333.52



Cuenta Pública 2022
Estado Analítico del Ejercicio del Presupuesto de Egresos
Clasificación por Objeto del Gasto (Capítulo y Concepto)
 (Cifras en Pesos)

Cuenta (3)	Concepto (4)	Egresos					Subejercicio (12)				
		Aprobado (5)	Ampliaciones/Reducciones (6)	Modificado (7)	Comprometido (8)	Devengado (9)		Ejercido (10)	Pagado (11)		
5451	Equipo acuático y recreativo	0.00	0.00	0.00	0.00	0.00	0.00	0.00	0.00	0.00	0.00
5460	Otros equipos de transporte	0.00	0.00	0.00	0.00	0.00	0.00	0.00	0.00	0.00	0.00
5491	Otros equipos de transporte	0.00	0.00	0.00	0.00	0.00	0.00	0.00	0.00	0.00	0.00
5500	EQUIPO DE DEFENSA Y SEGURIDAD	0.00	213,289.24	213,289.24	213,289.24	213,289.24	213,289.24	213,289.24	472,947.24	472,947.24	-258,958.00
5510	Equipo de defensa y seguridad	0.00	213,289.24	213,289.24	213,289.24	213,289.24	213,289.24	213,289.24	472,947.24	472,947.24	-258,958.00
5511	Máquinas y equipo de seguridad pública	0.00	213,289.24	213,289.24	213,289.24	213,289.24	213,289.24	213,289.24	472,947.24	472,947.24	-258,958.00
5600	MAQUINARIA, OTROS EQUIPOS Y HERRAMIENTAS	125,000.00	-88,318.42	36,681.58	36,681.58	36,681.58	36,681.58	36,681.58	36,681.58	36,681.58	-23,031.04
5610	Maquinaria y equipo agropecuario	0.00	0.00	0.00	0.00	0.00	0.00	0.00	17,400.00	17,400.00	-17,400.00
5611	Maquinaria y equipo agropecuario	0.00	0.00	0.00	0.00	0.00	0.00	0.00	17,400.00	17,400.00	-17,400.00
5620	Maquinaria y equipo industrial	0.00	0.00	0.00	0.00	0.00	0.00	0.00	0.00	0.00	0.00
5621	Maquinaria y equipo industrial	0.00	0.00	0.00	0.00	0.00	0.00	0.00	0.00	0.00	0.00
5622	Maquinaria y equipo de producción	0.00	0.00	0.00	0.00	0.00	0.00	0.00	0.00	0.00	0.00
5630	Maquinaria y equipo de construcción	0.00	0.00	0.00	0.00	0.00	0.00	0.00	0.00	0.00	0.00
5631	Maquinaria y equipo de construcción	0.00	0.00	0.00	0.00	0.00	0.00	0.00	0.00	0.00	0.00
5640	Sistemas de aire acondicionado, calefacción y de refrigeración industrial y comercial	0.00	0.00	0.00	0.00	0.00	0.00	0.00	0.00	0.00	0.00
5641	Sistemas de aire acondicionado, calefacción y de refrigeración industrial y comercial	0.00	0.00	0.00	0.00	0.00	0.00	0.00	0.00	0.00	0.00
5650	Equipo de comunicación y telecomunicación	0.00	0.00	0.00	0.00	0.00	0.00	0.00	3,431.04	3,431.04	-3,431.04
5651	Equipo y aparatos para comunicación, telecomunicación y radio transmisión	0.00	0.00	0.00	0.00	0.00	0.00	0.00	3,431.04	3,431.04	-3,431.04
5660	Equipos de generación eléctrica, aparatos y accesorios eléctricos	0.00	0.00	0.00	0.00	0.00	0.00	0.00	0.00	0.00	0.00
5661	Equipos de generación eléctrica, aparatos y accesorios eléctricos	0.00	0.00	0.00	0.00	0.00	0.00	0.00	0.00	0.00	0.00
5670	Herramientas y maquinaria-herramienta	125,000.00	-88,318.42	36,681.58	36,681.58	36,681.58	36,681.58	36,681.58	36,681.58	36,681.58	-2,200.00
5671	Herramientas, máquina herramienta y equipo	125,000.00	-88,318.42	36,681.58	36,681.58	36,681.58	36,681.58	36,681.58	36,681.58	36,681.58	-2,200.00
5680	Otros equipos	0.00	0.00	0.00	0.00	0.00	0.00	0.00	0.00	0.00	0.00
5681	Instrumentos y aparatos especializados y de presión	0.00	0.00	0.00	0.00	0.00	0.00	0.00	0.00	0.00	0.00
5692	Maquinaria y equipo diverso	0.00	0.00	0.00	0.00	0.00	0.00	0.00	0.00	0.00	0.00
5693	Maquinaria y equipo para alumbrado público	0.00	0.00	0.00	0.00	0.00	0.00	0.00	0.00	0.00	0.00
5700	ACTIVOS BIOLÓGICOS	0.00	438,360.00	438,360.00	438,360.00	438,360.00	438,360.00	438,360.00	457,973.06	457,973.06	-19,613.06
5710	Bovinos	0.00	0.00	0.00	0.00	0.00	0.00	0.00	0.00	0.00	0.00
5711	Bovinos	0.00	0.00	0.00	0.00	0.00	0.00	0.00	0.00	0.00	0.00
5720	Porcinos	0.00	0.00	0.00	0.00	0.00	0.00	0.00	0.00	0.00	0.00
5721	Porcinos	0.00	0.00	0.00	0.00	0.00	0.00	0.00	0.00	0.00	0.00
5730	Aves	0.00	0.00	0.00	0.00	0.00	0.00	0.00	0.00	0.00	0.00
5731	Aves	0.00	0.00	0.00	0.00	0.00	0.00	0.00	0.00	0.00	0.00
5740	Ovinos y caprinos	0.00	0.00	0.00	0.00	0.00	0.00	0.00	0.00	0.00	0.00
5741	Ovinos y caprinos	0.00	0.00	0.00	0.00	0.00	0.00	0.00	0.00	0.00	0.00
5750	Peces y acuicultura	0.00	0.00	0.00	0.00	0.00	0.00	0.00	0.00	0.00	0.00
5751	Peces y acuicultura	0.00	0.00	0.00	0.00	0.00	0.00	0.00	0.00	0.00	0.00
5760	Equinos	0.00	0.00	0.00	0.00	0.00	0.00	0.00	0.00	0.00	0.00
5761	Equinos	0.00	0.00	0.00	0.00	0.00	0.00	0.00	0.00	0.00	0.00
5770	Especies menores y de zoológico	0.00	438,360.00	438,360.00	438,360.00	438,360.00	438,360.00	438,360.00	457,973.06	457,973.06	-19,613.06
5771	Especies menores y de zoológico	0.00	438,360.00	438,360.00	438,360.00	438,360.00	438,360.00	438,360.00	457,973.06	457,973.06	-19,613.06
5780	Arboles y plantas	0.00	0.00	0.00	0.00	0.00	0.00	0.00	0.00	0.00	0.00
5781	Arboles y plantas	0.00	0.00	0.00	0.00	0.00	0.00	0.00	0.00	0.00	0.00
5790	Otros activos biológicos	0.00	0.00	0.00	0.00	0.00	0.00	0.00	0.00	0.00	0.00
5791	Otros activos biológicos	0.00	0.00	0.00	0.00	0.00	0.00	0.00	0.00	0.00	0.00
5800	BIENES INMUEBLES	0.00	0.00	0.00	0.00	0.00	0.00	0.00	0.00	0.00	0.00
5810	Terrenos	0.00	0.00	0.00	0.00	0.00	0.00	0.00	0.00	0.00	0.00
5811	Terrenos	0.00	0.00	0.00	0.00	0.00	0.00	0.00	0.00	0.00	0.00
5820	Viviendas	0.00	0.00	0.00	0.00	0.00	0.00	0.00	0.00	0.00	0.00
5821	Viviendas	0.00	0.00	0.00	0.00	0.00	0.00	0.00	0.00	0.00	0.00
5830	Edificios no residenciales	0.00	0.00	0.00	0.00	0.00	0.00	0.00	0.00	0.00	0.00
5831	Edificios y locales	0.00	0.00	0.00	0.00	0.00	0.00	0.00	0.00	0.00	0.00
5890	Otros bienes inmuebles	0.00	0.00	0.00	0.00	0.00	0.00	0.00	0.00	0.00	0.00
5891	Otros bienes inmuebles	0.00	0.00	0.00	0.00	0.00	0.00	0.00	0.00	0.00	0.00
5892	Adjudicaciones, expropiaciones e indemnizaciones de bienes inmuebles	0.00	0.00	0.00	0.00	0.00	0.00	0.00	0.00	0.00	0.00
5893	Bienes inmuebles en la modalidad de proyectos de infraestructura productiva a largo plazo	0.00	0.00	0.00	0.00	0.00	0.00	0.00	0.00	0.00	0.00
5900	ACTIVOS INTANGIBLES	0.00	0.00	0.00	0.00	0.00	0.00	0.00	0.00	0.00	0.00
5910	Software	0.00	0.00	0.00	0.00	0.00	0.00	0.00	0.00	0.00	0.00
5911	Software	0.00	0.00	0.00	0.00	0.00	0.00	0.00	0.00	0.00	0.00
5920	Patentes	0.00	0.00	0.00	0.00	0.00	0.00	0.00	0.00	0.00	0.00
5921	Patentes	0.00	0.00	0.00	0.00	0.00	0.00	0.00	0.00	0.00	0.00
5930	Marcas	0.00	0.00	0.00	0.00	0.00	0.00	0.00	0.00	0.00	0.00
5931	Marcas	0.00	0.00	0.00	0.00	0.00	0.00	0.00	0.00	0.00	0.00
5940	Derechos	0.00	0.00	0.00	0.00	0.00	0.00	0.00	0.00	0.00	0.00
5941	Derechos	0.00	0.00	0.00	0.00	0.00	0.00	0.00	0.00	0.00	0.00
5950	Concesiones	0.00	0.00	0.00	0.00	0.00	0.00	0.00	0.00	0.00	0.00



OCYOACAC

Municipio de Ocoyoacac 0039
Estado Analítico del Ejercicio del Presupuesto de Egresos
Clasificación por Objeto del Gasto (Capítulo y Concepto)

Cuenta Pública 2022

DEL 1 DE ENERO AL 31 DE DICIEMBRE DE 2022

Table with columns: Cuenta (3), Concepto (4), Aprobado (5), Ampliaciones/Reducciones (6), Modificado (7), Comprometido (8), Devengado (9), Ejercido (10), Pagado (11), Subejercicio (12). Rows include various economic and administrative categories like 'economía', 'educación', 'salud', etc.



OCYOACAC
GOBIERNO MUNICIPAL


Cuenta Pública 2022
Estado Analítico del Ejercicio del Presupuesto de Egresos
Clasificación por Objeto del Gasto (Capítulo y Concepto)
(Cifras en Pesos)

MUNICIPIO DE OCOYOACAC 0039

DEL 1 DE ENERO AL 31 DE DICIEMBRE DE 2022

CUENTA (3)	Concepto (4)	Egresos							Subejercicio (12)		
		Aprobado (5)	Ampliaciones/ Reducciones (6)	Modificado (7)	Comprometido (8)	Devengado (9)	Ejercido (10)	Pagado (11)			
9611	Apoyos a intermediarios financieros	0.00	0.00	0.00	0.00	0.00	0.00	0.00	0.00	0.00	0.00
9620	Apoyos a ahorradores y deudores del sistema financiero nacional	0.00	0.00	0.00	0.00	0.00	0.00	0.00	0.00	0.00	0.00
9621	Apoyos a ahorradores y deudores del sistema financiero nacional	0.00	0.00	0.00	0.00	0.00	0.00	0.00	0.00	0.00	0.00
9900	ADEUDOS DE EJERCICIOS FISCALES ANTERIORES (ADEFAS)	22,224,275.51	5,181,743.93	27,406,019.44	27,406,019.44	27,406,019.44	27,406,019.44	25,546,224.01	25,546,224.01	1,859,795.43	1,859,795.43
9910	ADEFAS	22,224,275.51	5,181,743.93	27,406,019.44	27,406,019.44	27,406,019.44	27,406,019.44	25,546,224.01	25,546,224.01	1,859,795.43	1,859,795.43
9911	Por el ejercicio inmediato anterior	22,224,275.51	5,181,743.93	27,406,019.44	27,406,019.44	27,406,019.44	27,406,019.44	25,546,224.01	25,546,224.01	1,859,795.43	1,859,795.43
9912	Por ejercicios anteriores	0.00	0.00	0.00	0.00	0.00	0.00	0.00	0.00	0.00	0.00
SUBTOTAL		22,224,275.51	5,181,743.93	27,406,019.44	27,406,019.44	27,406,019.44	27,406,019.44	21,413,148.31	21,413,148.31	330,038,775.28	21,521,547.85
	TOTAL PARTIDAS:	350,946,750.69	22,023,722.26	372,973,472.94	372,973,472.94	372,973,472.94	372,973,472.94	21,413,148.31	21,413,148.31	330,038,775.28	21,521,547.85

"Bajo protesta de decir verdad declaramos que los Estados Presupuestarios y sus notas, son razonablemente correctos y son responsabilidad del emisor"



PRESIDENTE
C. SAMUEL VERDEJA RUIZ



TESORERO
LIC. PEDRO HERNANDEZ RUIZ

PRESIDENCIA
OCYOACAC
GOBIERNO MUNICIPAL

OCYOACAC
GOBIERNO MUNICIPAL

8150	4143	008	001	001	Exposición o Referendo Anual de Licencias Para la Venta de Bebidas Alcohólicas al Público	2,943,981.00	0.00	0.00	2,943,981.00
8150	4143	009			Servicios Prestados por Autoridades de Seguridad Pública	0.00	0.00	0.00	0.00
8150	4143	009	001		Servicios Prestados por Autoridades de Seguridad Pública	0.00	0.00	0.00	0.00
8150	4143	009	001	001	Servicios Prestados por Autoridades de Seguridad Pública	0.00	0.00	0.00	0.00
8150	4143	010			Servicios Prestados por las Autoridades de Catastro	431,624.00	0.00	0.00	431,624.00
8150	4143	010	001		Servicios Prestados por las Autoridades de Catastro	431,624.00	0.00	0.00	431,624.00
8150	4143	011			Servicios de Alumbrado Público	0.00	0.00	0.00	0.00
8150	4143	011	001		Servicios de Alumbrado Público	0.00	0.00	0.00	0.00
8150	4143	011	001	001	Servicios de Alumbrado Público	0.00	0.00	0.00	0.00
8150	4143	012			Servicios de Limpieza de Lotes Baldíos, Recolección, Tratado y Disposición Final de Residuos Sólidos Ind	0.00	0.00	0.00	0.00
8150	4143	012	001		Servicios de Limpieza de Lotes Baldíos, Recolección, Tratado y Disposición Final de Residuos Sólidos Ind	0.00	0.00	0.00	0.00
8150	4144				Servicios de Limpieza de Lotes Baldíos, Recolección, Tratado y Disposición Final de Residuos Sólidos Ind	0.00	0.00	0.00	0.00
8150	4144	001			Accesos de Derechos	161,757.25	0.00	0.00	161,757.25
8150	4144	001	001		Accesos de Derechos	161,757.25	0.00	0.00	161,757.25
8150	4144	001	001	001	Multas	0.00	0.00	0.00	0.00
8150	4144	001	001	002	Reintegros	161,757.25	0.00	0.00	161,757.25
8150	4144	001	001	003	Gastos de Ejecución	0.00	0.00	0.00	0.00
8150	4144	001	001	004	Indemnización por devolución de cheques	0.00	0.00	0.00	0.00
8150	4145				Derechos no Comprenden en la Ley de Ingresos Vig. causados en Ejercicios Fisc Ant Pendientes de Liquidación o Pag	0.00	0.00	0.00	0.00
8150	4145	001			Derechos no Comprenden en la Ley de Ingresos Vig. causados en Ejercicios Fisc Ant Pendientes de Liquidación o Pag	0.00	0.00	0.00	0.00
8150	4145	001	001		Derechos no Comprenden en la Ley de Ingresos Vig. causados en Ejercicios Fisc Ant Pendientes de Liquidación o Pag	0.00	0.00	0.00	0.00
8150	4145	001	001	001	Derechos no Comprenden en la Ley de Ingresos Vig. causados en Ejercicios Fisc Ant Pendientes de Liquidación o Pag	0.00	0.00	0.00	0.00
8150	4149				Otros Derechos	0.00	0.00	0.00	0.00
8150	4149	001			Otros Derechos	0.00	0.00	0.00	0.00
8150	4149	001	001		Otros Derechos	0.00	0.00	0.00	0.00
8150	4149	001	001	001	Otros Derechos	0.00	0.00	0.00	0.00
8150	4150				Subtotal (7)	16,842,647.54	0.00	0.00	16,842,647.54
8150	4151				Productos	118,505.04	0.00	0.56	118,505.60
8150	4151	001			Productos	118,505.04	0.00	0.56	118,505.60
8150	4151	001	001		Productos Derivados del Uso y Aprovechamiento de Bienes no Sujetos a Régimen de Dominio Público	118,505.04	0.00	0.56	118,505.60
8150	4151	001	001	001	Por la Venta o Arrendamiento de Bienes Municipales	103,668.00	0.00	0.00	103,668.00
8150	4151	001	001	002	Ingresos y Papel Escasal	15,437.00	0.00	0.00	15,437.00
8150	4151	001	001	003	Derivados de Búsquedas Municipales	0.00	0.00	0.00	0.00
8150	4151	001	001	004	Otros Productos (Intereses Ganados)	0.04	0.00	0.56	0.60
8150	4151	001	002		Derivados de Recursos Propios	0.00	0.00	0.56	0.56
8150	4151	001	002	001	Derivados de Participaciones Federales	0.00	0.00	0.00	0.00
8150	4151	001	002	002	Derivados de Participaciones Federales	0.00	0.00	0.00	0.00
8150	4151	001	002	003	Derivados del Ramo 33	0.00	0.00	0.00	0.00
8150	4151	001	002	004	Ingresos Financieros por FISM	0.00	0.00	0.00	0.00
8150	4151	001	002	005	Ingresos Financieros por FORTAMUNDF	0.00	0.00	0.00	0.00
8150	4151	001	002	006	Derivados de Recursos de Programas Estatales	0.00	0.00	0.00	0.00
8150	4151	001	002	007	Remanentes o Ingi Deriv de las Act de Orig Dpes y Em de Part Mpal cuando por su Nat Compres Act que no son Pr	0.00	0.00	0.00	0.00
8150	4151	001	002	008	En General, todos aquellos Ingi que perciba la Hda pub Mpal, der de Act que no son Propias de Derecho Público	0.04	0.00	0.00	0.04
8150	4154				Productos no Comprenden en la Ley de Ingresos Vig. causados en Ejercicios Fisc Ant Pendientes de Liquidación o Pa	0.00	0.00	0.00	0.00
8150	4154	001			Productos no Comprenden en la Ley de Ingresos Vig. causados en Ejercicios Fisc Ant Pendientes de Liquidación o Pa	0.00	0.00	0.00	0.00
8150	4154	001	001		Productos no Comprenden en la Ley de Ingresos Vig. causados en Ejercicios Fisc Ant Pendientes de Liquidación o Pa	0.00	0.00	0.00	0.00
8150	4154	001	001	001	Productos no Comprenden en la Ley de Ingresos Vig. causados en Ejercicios Fisc Ant Pendientes de Liquidación o Pa	0.00	0.00	0.00	0.00
8150	4160				Aprovechamientos	118,505.04	0.00	0.56	118,505.60
8150	4162				Multas	258,946.00	0.00	0.00	258,946.00
8150	4162	001			Multas	193,844.00	0.00	0.00	193,844.00
8150	4162	001	001		Multas	193,844.00	0.00	0.00	193,844.00
8150	4162	001	001	001	Sanciones Administrativas	193,844.00	0.00	0.00	193,844.00
8150	4163				Indemnizaciones	0.00	0.00	0.00	0.00
8150	4163	001			Indemnizaciones	0.00	0.00	0.00	0.00
8150	4163	001	001		Indemnizaciones por daños a bienes municipales	0.00	0.00	0.00	0.00
8150	4163	001	001	002	Otros Indemnizaciones	0.00	0.00	0.00	0.00
8150	4164				Reintegros	-577.00	0.00	0.00	-577.00
8150	4164	001			Reintegros	-577.00	0.00	0.00	-577.00
8150	4164	001	001		Reintegros	-577.00	0.00	0.00	-577.00
8150	4165				Aprovechamientos Provenientes de Obras Públicas	0.00	0.00	0.00	0.00
8150	4165	001			Aprovechamientos Provenientes de Obras Públicas	0.00	0.00	0.00	0.00
8150	4165	001	001		Aprovechamientos Provenientes de Obras Públicas	0.00	0.00	0.00	0.00
8150	4165	001	001	001	Aprovechamientos Provenientes de Obras Públicas	0.00	0.00	0.00	0.00
8150	4166				Aprovechamientos no comprendidos en la Ley de Ingresos Vig. Causados en Ejercicios Fisc Ant pend de Liquidado	0.00	0.00	0.00	0.00

8150	4215	001	001	013	Recursos para el Rascaciel de Espacios Públicos	0.00	0.00	0.00	0.00	0.00	0.00
8150	4215	001	001	014	Recursos del Fideicomiso Fondo Nacional de Habitaciones Populares	0.00	0.00	0.00	0.00	0.00	0.00
8150	4215	001	001	015	Recursos del Programa CONADE	0.00	0.00	0.00	0.00	0.00	0.00
8150	4215	001	001	016	Recursos para el Programa Calidad para el Deporte CONADE	0.00	0.00	0.00	0.00	0.00	0.00
8150	4215	001	001	017	Recursos del Programa Cultura Física CONADE	0.00	0.00	0.00	0.00	0.00	0.00
8150	4215	001	001	018	Recursos del Programa Cultura Física CONADE	0.00	0.00	0.00	0.00	0.00	0.00
8150	4215	001	001	019	Recursos Programa de Desplazamiento de Derechos PRODER	0.00	0.00	0.00	0.00	0.00	0.00
8150	4215	001	001	020	Recursos para agua potable, Abastecimiento y Saneamiento en zonas Urbanas APAZU	0.00	0.00	0.00	0.00	0.00	0.00
8150	4215	001	001	021	Recursos de Inv. Nac para el Desarrollo de Capacidades del Sector Rural INCA RURAL / Sist. Nac de Capacitación	0.00	0.00	0.00	0.00	0.00	0.00
8150	4215	001	001	022	Recursos de la Comisión Nacional para el Desarrollo de los Pueblos Indígenas, CDI.	256,282,706.11	0.00	0.00	0.00	256,282,706.11	0.00
8150	4220			Subtotal (7)	Transferencias, Asignaciones, Subsidios y Subvenciones, y Pensiones y Jubilaciones	5,740,990.52	0.00	0.00	0.00	5,740,990.52	0.00
8150	4221				Transferencias y Asignaciones	0.00	0.00	0.00	0.00	0.00	0.00
8150	4221	001			Transferencias y Asignaciones	0.00	0.00	0.00	0.00	0.00	0.00
8150	4223				Transferencias y Asignaciones	0.00	0.00	0.00	0.00	0.00	0.00
8150	4223	001			Subsidios y Subvenciones	0.00	0.00	0.00	0.00	0.00	0.00
8150	4223	001	001		Subsidios y Subvenciones	0.00	0.00	0.00	0.00	0.00	0.00
8150	4223	001	001	001	Subsidios para Gastos de Operación	0.00	0.00	0.00	0.00	0.00	0.00
8150	4223	001	001	002	Subsidios para Gastos de Operación	23,335,075.85	0.00	0.00	0.00	23,335,075.85	0.00
8150	4225				Pensiones y Jubilaciones	0.00	0.00	0.00	0.00	0.00	0.00
8150	4225	001			Pensiones y Jubilaciones	0.00	0.00	0.00	0.00	0.00	0.00
8150	4225	001	001		Pensiones y Jubilaciones	0.00	0.00	0.00	0.00	0.00	0.00
8150	4225	001	001	001	Pensiones y Jubilaciones	0.00	0.00	0.00	0.00	0.00	0.00
8150	4227				Transferencias del Fondo Mexicano del Petróleo para la Estabilización y el desarrollo	0.00	0.00	0.00	0.00	0.00	0.00
8150	4227	001			Transferencias del Fondo Mexicano del Petróleo para la Estabilización y el desarrollo	0.00	0.00	0.00	0.00	0.00	0.00
8150	4227	001	001		Transferencias del Fondo Mexicano del Petróleo para la Estabilización y el desarrollo	0.00	0.00	0.00	0.00	0.00	0.00
8150	4227	001	001	001	Transferencias del Fondo Mexicano del Petróleo para la Estabilización y el desarrollo	0.00	0.00	0.00	0.00	0.00	0.00
8150	4300			Subtotal (7)	Otros Ingresos y Beneficios	8,531,642.92	288.55	374.41	0.00	8,532,303.88	29,076,066.37
8150	4310				Ingresos Financieros	2,669,796.93	288.55	14.96	0.00	2,669,811.89	2,670,089.44
8150	4311				Ingresos Ganados de Títulos, Valores y demás Instrumentos Financieros	2,669,796.93	0.00	14.96	0.00	2,669,811.89	2,669,811.89
8150	4311	001			Ingresos Ganados de Títulos, Valores y demás Instrumentos Financieros	2,669,796.93	0.00	14.96	0.00	2,669,811.89	2,669,811.89
8150	4311	001	001		Ingresos Ganados de Valores, Créditos, Bonos y Otros	2,669,796.93	0.00	14.96	0.00	2,669,811.89	2,669,811.89
8150	4319				Otros Ingresos Financieros	0.00	0.00	0.00	0.00	0.00	286.55
8150	4319	001			Otros Ingresos Financieros	0.00	0.00	0.00	0.00	0.00	286.55
8150	4319	001	001		Otros Ingresos Financieros	0.00	0.00	0.00	0.00	0.00	286.55
8150	4319	001	001	001	Otros Ingresos Financieros	0.00	0.00	0.00	0.00	0.00	286.55
8150	4320			Subtotal (7)	Otros Ingresos Financieros	2,669,796.93	288.55	14.96	0.00	2,670,089.44	2,670,089.44
8150	4320	001			Incremento por Variación de Inventarios	0.00	0.00	0.00	0.00	0.00	0.00
8150	4320	001	001		Incremento por Variación de Inventarios de Mercancías para Venta	0.00	0.00	0.00	0.00	0.00	0.00
8150	4321				Incremento por Variación de Inventarios de Mercancías para Venta	0.00	0.00	0.00	0.00	0.00	0.00
8150	4321	001			Incremento por Variación de Inventarios de Mercancías para Venta	0.00	0.00	0.00	0.00	0.00	0.00
8150	4321	001	001		Incremento por Variación de Inventarios de Mercancías para Venta	0.00	0.00	0.00	0.00	0.00	0.00
8150	4322				Incremento por Variación de Inventarios de Mercancías Terminadas	0.00	0.00	0.00	0.00	0.00	0.00
8150	4322	001			Incremento por Variación de Inventarios de Mercancías Terminadas	0.00	0.00	0.00	0.00	0.00	0.00
8150	4322	001	001		Incremento por Variación de Inventarios de Mercancías Terminadas	0.00	0.00	0.00	0.00	0.00	0.00
8150	4322	001	001	001	Incremento por Variación de Inventarios de Mercancías Terminadas	0.00	0.00	0.00	0.00	0.00	0.00
8150	4323				Incremento por Variación de Inventarios de Mercancías en Proceso de Elaboración	0.00	0.00	0.00	0.00	0.00	0.00
8150	4323	001			Incremento por Variación de Inventarios de Mercancías en Proceso de Elaboración	0.00	0.00	0.00	0.00	0.00	0.00
8150	4323	001	001		Incremento por Variación de Inventarios de Mercancías en Proceso de Elaboración	0.00	0.00	0.00	0.00	0.00	0.00
8150	4323	001	001	001	Incremento por Variación de Inventarios de Mercancías en Proceso de Elaboración	0.00	0.00	0.00	0.00	0.00	0.00
8150	4324				Incremento por Variación de Inventarios de Materias Primas, Materiales y Suministros para Producción	0.00	0.00	0.00	0.00	0.00	0.00
8150	4324	001			Incremento por Variación de Inventarios de Materias Primas, Materiales y Suministros para Producción	0.00	0.00	0.00	0.00	0.00	0.00
8150	4324	001	001		Incremento por Variación de Inventarios de Materias Primas, Materiales y Suministros para Producción	0.00	0.00	0.00	0.00	0.00	0.00
8150	4324	001	001	001	Incremento por Variación de Inventarios de Materias Primas, Materiales y Suministros para Producción	0.00	0.00	0.00	0.00	0.00	0.00
8150	4325				Incremento por Variación de Almacén de Materias Primas, Materiales y Suministros de Consumo	0.00	0.00	0.00	0.00	0.00	0.00
8150	4325	001			Incremento por Variación de Almacén de Materias Primas, Materiales y Suministros de Consumo	0.00	0.00	0.00	0.00	0.00	0.00
8150	4325	001	001		Incremento por Variación de Almacén de Materias Primas, Materiales y Suministros de Consumo	0.00	0.00	0.00	0.00	0.00	0.00
8150	4325	001	001	001	Incremento por Variación de Almacén de Materias Primas, Materiales y Suministros de Consumo	0.00	0.00	0.00	0.00	0.00	0.00
8150	4330			Subtotal (7)	Disminución del Exceso de Estimaciones por Pérdida o Deterioro u Obsolescencia	0.00	0.00	0.00	0.00	0.00	0.00
8150	4331				Disminución del Exceso de Estimaciones por Pérdida o Deterioro u Obsolescencia	0.00	0.00	0.00	0.00	0.00	0.00
8150	4331	001			Disminución del Exceso de Estimaciones por Pérdida o Deterioro u Obsolescencia	0.00	0.00	0.00	0.00	0.00	0.00
8150	4331	001	001		Disminución del Exceso de Estimaciones por Pérdida o Deterioro u Obsolescencia	0.00	0.00	0.00	0.00	0.00	0.00
8150	4331	001	001	001	Disminución del Exceso de Estimaciones por Pérdida o Deterioro u Obsolescencia	0.00	0.00	0.00	0.00	0.00	0.00
8150	4340			Subtotal (7)	Disminución del Exceso de Provisiones	0.00	0.00	0.00	0.00	0.00	0.00
8150	4341				Disminución del Exceso de Provisiones	0.00	0.00	0.00	0.00	0.00	0.00
8150	4341	001			Disminución del Exceso de Provisiones	0.00	0.00	0.00	0.00	0.00	0.00
8150	4341	001	001		Disminución del Exceso de Provisiones	0.00	0.00	0.00	0.00	0.00	0.00
8150	4341	001	001	001	Disminución del Exceso de Provisiones	0.00	0.00	0.00	0.00	0.00	0.00
8150	4350			Subtotal (7)	Ingresos Derivados de Financiamientos	0.00	0.00	0.00	0.00	0.00	0.00
8150	4351				Ingresos Derivados de Financiamientos	0.00	0.00	0.00	0.00	0.00	0.00
8150	4351	001			Ingresos Derivados de Financiamientos	0.00	0.00	0.00	0.00	0.00	0.00
8150	4351	001	001		Ingresos Derivados de Financiamientos	0.00	0.00	0.00	0.00	0.00	0.00
8150	4351	001	001	001	Banco Nacional de Obras y Servicios Públicos	0.00	0.00	0.00	0.00	0.00	0.00
8150	4351	001	001	002	Otras Instituciones Públicas	0.00	0.00	0.00	0.00	0.00	0.00

8150	4351	001	001	003	Instituciones Privadas	0.00	0.00	0.00	0.00
8150	4351	001	001	004	Particulares	0.00	0.00	0.00	0.00
8150	4351	001	001	005	Pasivos Generados al Cierre del Ejercicio Fiscal Pendientes de Pago	0.00	0.00	0.00	0.00
8150	4351	001	001	006	Los Derivados de las Operaciones de Credito en los term que est el Titulo Octavo del Código Financiero del Edo	0.00	0.00	0.00	0.00
				Subtotal (7)		0.00	0.00	0.00	0.00
8150	4390				Otros Ingresos y Beneficios Varios	5,861,845.99	0.00	359.45	5,862,205.44
8150	4392	001			Bonificaciones y Descuentos Obtenidos	0.00	0.00	0.00	0.00
8150	4392	001			Bonificaciones y Descuentos Obtenidos	0.00	0.00	0.00	0.00
8150	4392	001	001		Bonificaciones y Descuentos Obtenidos	0.00	0.00	0.00	0.00
8150	4393	001			Diferencias por Tipo de Cambio a Favor	0.00	0.00	0.00	0.00
8150	4393	001			Diferencias por Tipo de Cambio a Favor	0.00	0.00	0.00	0.00
8150	4393	001	001		Diferencias por Tipo de Cambio a Favor	0.00	0.00	0.00	0.00
8150	4394	001			Diferencias de Cotizaciones a Favor en Valores Negociables	0.00	0.00	0.00	0.00
8150	4394	001			Diferencias de Cotizaciones a Favor en Valores Negociables	0.00	0.00	0.00	0.00
8150	4394	001	001		Diferencias de Cotizaciones a Favor en Valores Negociables	0.00	0.00	0.00	0.00
8150	4395	001			Resultado por Posición Monetaria	0.00	0.00	0.00	0.00
8150	4395	001			Resultado por Posición Monetaria	0.00	0.00	0.00	0.00
8150	4395	001	001		Resultado por Posición Monetaria	0.00	0.00	0.00	0.00
8150	4396	001			Utilidades por Participación Patrimonial	0.00	0.00	0.00	0.00
8150	4396	001			Utilidades por Participación Patrimonial	0.00	0.00	0.00	0.00
8150	4396	001	001		Utilidades por Participación Patrimonial	0.00	0.00	0.00	0.00
8150	4397	001			Diferencias por Reestructuración de Deuda Pública a Favor	0.00	0.00	0.00	0.00
8150	4397	001			Diferencias por Reestructuración de Deuda Pública a Favor	0.00	0.00	0.00	0.00
8150	4397	001	001		Diferencias por Reestructuración de Deuda Pública a Favor	0.00	0.00	0.00	0.00
8150	4398	001			Otros Ingresos y Beneficios Varios	5,861,845.99	0.00	359.45	5,862,205.44
8150	4398	001			Otros Ingresos y Beneficios Varios	5,861,845.99	0.00	359.45	5,862,205.44
8150	4398	001	001		Otros Ingresos y Beneficios Varios	5,861,845.99	0.00	359.45	5,862,205.44
8150	4399	001			Aportaciones por Gestoría de Diputados	0.00	0.00	0.00	0.00
8150	4399	001	001		Aportaciones por Gestoría de Diputados	0.00	0.00	0.00	0.00
8150	4399	001	003		Actualización de Inversiones en UDI'S	0.00	0.00	0.00	0.00
8150	4399	001	004		Intereses por Inversiones en UDI'S	0.00	0.00	0.00	0.00
8150	4399	001	005		Otros Convenios	0.00	0.00	0.00	0.00
8150	4399	001	006		Ingresos Derivados de Ejercicios Anteriores no aplicados	5,767,478.00	0.00	359.45	5,767,837.45
8150	4399	001	007		Otros Ingresos por Donativos	94,367.99	0.00	359.45	94,727.44
8150	4399	001	008		Otros Ingresos Varios	5,861,845.99	0.00	359.45	5,862,205.44
				Subtotal (7)		330,226,763.72	24,065,312.09	5,774,989.45	360,067,044.26
TOTAL INGRESOS:									

Nota 1: El subsidio que el Ayuntamiento otorga al sus organismos descentralizados no se registra como ingreso recaudado, porque el Ayuntamiento ya lo reportó en su libro de ingresos recaudados, en el concepto de ingresos correspondiente.

"Bajo protesta de decir verdad declaramos que los Estados Presupuestarios y sus notas, son razonablemente correctos y son responsabilidad del emisor"



PRESIDENTE
C. SAMUEL VERDEJA RUIZ

[Handwritten signature]



TESORERO
LIC. PEDRO HERNÁNDEZ RUIZ

[Handwritten signature]

PRESIDENCIA
OCOYOACAC
AYUNTAMIENTO DE OCOYOACAC
2022-2024



Cuenta Pública 2022
Estado Analítico del Ejercicio del Presupuesto de Egresos Integrado
 Clasificación por Objeto del Gasto (Capítulo y Concepto)
 (Cifras en Pesos)

MUNICIPIO DE OCOYOACAC_0039 DEL 1 DE ENERO AL 31 DE DICIEMBRE DE 2022

Cuenta (3)	Concepto (4)	Egreso Ejercido (\$)					Integración del Egreso Ejercido (\$) F=A+B+C+D+E
		Ayuntamiento A	DIF B	ODAS C	Instituto del Deporte D	Otro E	
1000	SERVICIOS PERSONALES	157,452,559.41	21,048,539.05		3,307,793.42		181,809,891.88
1100	REMUNERACIONES AL PERSONAL DE CARÁCTER PERMANENTE	89,480,810.07	11,605,930.69		2,122,506.16		93,209,346.92
1110	Dietas	5,490,600.00					5,490,600.00
1111	Dietas	5,490,600.00					5,490,600.00
1120	Haberes	0.00					0.00
1121	Haberes	0.00					0.00
1130	Sueldos base al personal permanente	63,990,210.67	0.00		2,122,505.16		66,112,715.83
1131	Sueldo base	63,990,210.67	0.00		2,122,505.16		66,112,715.83
1132	Otro sueldo magisterial	0.00					0.00
1133	Hora clase	0.00					0.00
1134	Carretera magisterial	0.00					0.00
1135	Carretera docente	0.00					0.00
1140	Remuneraciones por adscripción laboral en el extranjero	0.00					0.00
1141	Remuneraciones por adscripción laboral en el extranjero	0.00					0.00
1200	REMUNERACIONES AL PERSONAL DE CARÁCTER TRANSITORIO	622,465.70	0.00		0.00		622,465.70
1210	Honorarios asimilables a salarios	622,465.70	0.00		0.00		622,465.70
1211	Honorarios asimilables al salario	622,465.70	0.00		0.00		622,465.70
1220	Sueldos base al personal eventual	0.00					0.00
1221	Sueldo por interinato	0.00					0.00
1222	Sueldos y salarios compactados al personal eventual	0.00					0.00
1223	Becas para médicos residentes	0.00					0.00
1230	Retribuciones por servicios de carácter social	0.00					0.00
1231	Compensación por servicio social	0.00					0.00
1240	Distribución a los representantes de los trabajadores y de los patronos en la Junta de Conciliación y Arbitraje	0.00					0.00
1241	Compensación e representación	0.00					0.00
1300	REMUNERACIONES ADICIONALES Y ESPECIALES	99,998,013.34	0.00		651,533.24		100,649,546.58
1310	Primas por años de servicio efectivos prestados	998,992.07	0.00				998,992.07
1311	Prima por años de servicio	540,540.96	0.00				540,540.96
1312	Prima de antigüedad	57,841.11	0.00				57,841.11
1313	Prima adicional por permanencia en el servicio	0.00					0.00
1320	Primas de vacaciones, dominical y gratificación de fin de año	19,720,917.59	2,763,926.04		518,117.59		22,999,961.21
1321	Prima de vacaciones	6,497,307.35	808,863.07		151,564.32		7,457,734.74
1322	Prima vacacional	13,179,031.59	1,945,045.03		366,553.26		15,490,630.88
1323	Aguión	0.00					0.00
1324	Aguión de eventuales	44,578.65	0.00				44,578.65
1325	Vacaciones no disfrutadas por finiquito	0.00					0.00
1330	Prima dominical	0.00					0.00
1331	Horas extraordinarias	0.00					0.00
1340	Remuneraciones por horas extraordinarias	39,218,719.98	5,000.00		133,415.66		39,357,135.64
1341	Compensación	1,287,275.51	0.00				1,287,275.51
1342	Compensación por servicios especiales	0.00					0.00
1343	Compensación por riesgo profesional	0.00					0.00
1344	Compensación por reevaluación	0.00					0.00
1345	Gratificación	37,412,224.50	5,000.00		133,415.66		37,550,640.16
1346	Gratificación por convenio	519,213.67	0.00				519,213.67
1347	Gratificación por productividad	0.00					0.00
1348	Labores docentes	0.00					0.00
1349	Estudios superiores	0.00					0.00
1350	Sobretaberes	0.00					0.00
1351	Sobretaberes	0.00					0.00
1360	Asignaciones de técnico, de mando, por comisión, de vuelo y de técnico especial	0.00					0.00
1361	Asignaciones de técnico, de mando, por comisión, de vuelo y de técnico especial	0.00					0.00
1370	Honorarios especiales	0.00					0.00
1371	Honorarios especiales	0.00					0.00
1380	Participaciones por vigilancia en el cumplimiento de las leyes y custodia de valores	0.00					0.00
1381	Participaciones por vigilancia en el cumplimiento de las leyes y custodia de valores	0.00					0.00
1400	SEGURIDAD SOCIAL	25,613,220.59	2,834,646.52		451,695.02		28,900,562.12



Cuenta Pública 2022
Estado Analítico del Ejercicio del Presupuesto de Egresos Integrado
Clasificación por Objeto del Gasto (Capítulo y Concepto)
 (Cifras en Pesos)

MUNICIPIO DE OCOYOACAC 0039

DEL 1 DE ENERO AL 31 DE DICIEMBRE DE 2022

Cuenta (3)	Concepto (4)	Egreso Ejercido (5)					Integración del Egreso Ejercido (6)
		Ayuntamiento	DIF	ODAS	Instituto del Deporte	Otro	
		A	B	C	D	E	F=A+B+C+D+E
1410	Aportaciones de seguridad social	25,613,220.58	0.00	0.00	481,685.02	0.00	26,094,915.60
1411	Aportaciones al ISSSTE	0.00	0.00	0.00	0.00	0.00	0.00
1412	Aportaciones de servicio de salud	10,077,655.60	1,160,785.73	0.00	186,286.93	0.00	11,424,727.94
1413	Aportaciones al fondo del sistema solidario de reparto	7,958,140.58	861,806.35	0.00	136,276.93	0.00	8,956,223.76
1414	Aportaciones del Sistema de Capitalización Individual	1,108,566.39	214,743.21	0.00	26,091.36	0.00	1,351,400.96
1415	Aportaciones para financiar los gastos generales de administración del ISSEMYM	1,543,857.12	101,570.48	0.00	19,144.45	0.00	1,664,572.05
1416	Aportaciones para pago de trabajo	4,925,000.81	496,240.85	0.00	78,895.75	0.00	5,500,137.41
1417	Aportaciones al Seguro de Cesantía en Edad Avanzada y Vejez	0.00	0.00	0.00	0.00	0.00	0.00
1420	Aportaciones a fondos de vivienda	0.00	0.00	0.00	0.00	0.00	0.00
1421	FOVISSSTE	0.00	0.00	0.00	0.00	0.00	0.00
1430	Aportaciones al sistema para el retiro	0.00	0.00	0.00	0.00	0.00	0.00
1431	SAR (Sistema de Ahorro para el Retiro)	0.00	0.00	0.00	0.00	0.00	0.00
1440	Aportaciones para seguros	0.00	0.00	0.00	0.00	0.00	0.00
1441	Seguros y fianzas	0.00	0.00	0.00	0.00	0.00	0.00
1500	OTRAS PRESTACIONES SOCIALES Y ECONÓMICAS	1,798,049.72	3,649,935.80	0.00	82,000.00	0.00	5,729,985.52
1510	Cuotas para el fondo de ahorro y fondo de trabajo	0.00	0.00	0.00	0.00	0.00	0.00
1511	Cuotas para fondo de retiro	0.00	0.00	0.00	0.00	0.00	0.00
1512	Seguro de separación individualizado	0.00	0.00	0.00	82,000.00	0.00	82,000.00
1520	Indemnizaciones	0.00	0.00	0.00	0.00	0.00	0.00
1521	Indemnización por accidentes de trabajo	0.00	0.00	0.00	0.00	0.00	0.00
1522	Liquidaciones por indemnizaciones, por sueldos y salarios caídos	0.00	3,799,366.28	0.00	82,000.00	0.00	3,881,366.28
1530	Prestaciones y haberes de retiro	0.00	0.00	0.00	0.00	0.00	0.00
1531	Prima por jubilación	0.00	0.00	0.00	0.00	0.00	0.00
1540	Prestaciones contractuales	141,985.00	0.00	0.00	0.00	0.00	141,985.00
1541	Becas para hijos de trabajadores sindicalizados	1,815.00	0.00	0.00	0.00	0.00	1,815.00
1542	Otras cívicas y económicas	0.00	0.00	0.00	0.00	0.00	0.00
1543	Costos relacionados al magisterio	0.00	0.00	0.00	0.00	0.00	0.00
1544	Día del maestro y del servidor público	0.00	0.00	0.00	0.00	0.00	0.00
1545	Estudios de postgrado	0.00	0.00	0.00	0.00	0.00	0.00
1546	Otros gastos derivados de convenio	122,770.00	0.00	0.00	0.00	0.00	122,770.00
1547	Asignaciones extraordinarias para servidores públicos sindicalizados	17,400.00	0.00	0.00	0.00	0.00	17,400.00
1550	Apoyos a la capacitación de los servidores públicos	0.00	0.00	0.00	0.00	0.00	0.00
1551	Becas institucionales	0.00	0.00	0.00	0.00	0.00	0.00
1552	Profesionalización de los servidores públicos	0.00	0.00	0.00	0.00	0.00	0.00
1590	Otras prestaciones sociales y económicas	1,656,064.72	0.00	0.00	0.00	0.00	1,656,064.72
1591	Elaboración de tesis	0.00	0.00	0.00	0.00	0.00	0.00
1592	Seguro de vida	0.00	0.00	0.00	0.00	0.00	0.00
1593	Válidos	0.00	0.00	0.00	0.00	0.00	0.00
1594	Diferencial por escuelas	0.00	0.00	0.00	0.00	0.00	0.00
1595	Pensiones	1,656,064.72	0.00	0.00	0.00	0.00	1,656,064.72
1600	PREVISIONES	0.00	0.00	0.00	0.00	0.00	0.00
1610	Previsiones de carácter laboral, económica y de seguridad social	0.00	0.00	0.00	0.00	0.00	0.00
1611	Previsiones de carácter laboral, económica y de seguridad social	0.00	0.00	0.00	0.00	0.00	0.00
1700	PAGO DE ESTIMULOS A SERVIDORES PÚBLICOS	0.00	0.00	0.00	0.00	0.00	0.00
1710	Estimulos	0.00	0.00	0.00	0.00	0.00	0.00
1711	Reconocimiento a servidores públicos	0.00	0.00	0.00	0.00	0.00	0.00
1712	Estimulador por puntualidad y asistencia	0.00	0.00	0.00	0.00	0.00	0.00
1720	Recompensas	0.00	0.00	0.00	0.00	0.00	0.00
1721	Recompensas	0.00	0.00	0.00	0.00	0.00	0.00
SUBTOTAL		157,452,559.41	21,048,539.05	10,935,955.02	3,307,733.42	1,422,492.35	181,808,831.86
2000	MATERIALES DE SUMINISTROS	10,935,955.02	1,138,643.32	0.00	0.00	0.00	12,074,598.34
2100	OFICINALES	1,389,136.94	253,657.40	0.00	247,231.05	0.00	1,890,025.39
2110	Materiales, útiles y equipos menores de oficina	1,038,133.95	179,151.63	0.00	126,815.26	0.00	1,343,105.84
2111	Materiales y útiles de oficina	990,283.08	175,608.96	0.00	126,171.76	0.00	1,291,045.70
2112	Enseres de oficina	47,875.97	3,542.77	0.00	643.50	0.00	52,062.14
2120	Materiales y útiles de impresión y reproducción	0.00	0.00	0.00	45,527.81	0.00	45,527.81
2121	Material y útiles de imprenta y reproducción	0.00	0.00	0.00	45,527.81	0.00	45,527.81
2122	Material de foto, cine y grabación	0.00	0.00	0.00	0.00	0.00	0.00
2130	Material estadístico y geográfico	0.00	0.00	0.00	0.00	0.00	0.00
2131	Material estadístico y geográfico	0.00	0.00	0.00	0.00	0.00	0.00



OCYOACAC
MUNICIPIO DE OCOYOACAC

Cuenta Pública 2022
Estado Analítico del Ejercicio del Presupuesto de Egresos Integrado
Clasificación por Objeto del Gasto (Capítulo y Concepto)
(Cifras en Pesos)

MUNICIPIO DE OCOYOACAC_0039

DEL 1 DE ENERO AL 31 DE DICIEMBRE DE 2022

Cuenta (3)	Concepto (4)	Egreso Ejercido (5)					Integración del Egreso Ejercido (6)
		Ayuntamiento	DIF	ODAS	Instituto del Deporte	Otro	
		A	B	C	D	E	F=A+B+C+D+E
2140	Materiales útiles y equipos menores de tecnologías de la información y comunicaciones	195,503.04	41,811.35		38,750.74		280,465.13
2141	Materiales y útiles para el procesamiento en equipos y bienes informáticos	198,993.04	41,811.35		38,750.74		280,465.13
2150	Materiales impresos e información digital	261.72	11,050.60		26,929.40		38,241.72
2151	Materiales de información	261.72	11,050.60		26,929.40		38,241.72
2155	Materiales de limpieza	90,735.23	19,707.20		9,207.84		119,650.27
2159	Materiales y útiles de enseñanza	90,735.23	19,707.20		9,207.84		119,650.27
2170	Materiales y útiles de enseñanza	0.00	0.00		0.00		0.00
2171	Materiales didácticos	0.00	0.00		0.00		0.00
2180	Materiales para el registro e identificación de bienes y personas	61,100.00	1,936.62		0.00		63,036.62
2181	Materiales para identificación y registro	61,100.00	1,936.62		0.00		63,036.62
2200	ALIMENTOS Y UTENSILIOS	163,047.59	236,316.25		148,575.73		547,939.57
2210	Productos alimenticios para personas	152,690.79	236,316.25		187,924.73		576,931.77
2211	Productos alimenticios para animales	7,615.80	0.00		0.00		7,615.80
2220	Productos alimenticios para animales	153.80	0.00		0.00		153.80
2221	Equipamiento y enteros para animales	7,462.00	0.00		0.00		7,462.00
2222	Productos alimenticios para animales	2,741.00	0.00		0.00		2,741.00
2230	Utensilios para el servicio de alimentación	2,741.00	0.00		651.00		3,392.00
2231	Utensilios para el servicio de alimentación	2,741.00	0.00		651.00		3,392.00
2300	MATERIAS PRIMAS Y MATERIALES DE PRODUCCIÓN Y COMERCIALIZACIÓN	1,906.50	0.00		12,394.55		14,301.05
2310	Productos alimenticios, agropecuarios y forestales, adquiridos como materia prima	1,681.00	0.00		0.00		1,681.00
2311	Materiales primas y materiales de producción	1,681.00	0.00		0.00		1,681.00
2320	Insumos textiles adquiridos como materia prima	0.00	0.00		0.00		0.00
2321	Materiales primas textiles	0.00	0.00		0.00		0.00
2330	Productos de papel, cartón e impresos adquiridos como materia prima	0.00	0.00		0.00		0.00
2331	Productos de papel, cartón e impresos adquiridos como materia prima	0.00	0.00		0.00		0.00
2340	Combustibles, lubricantes, aditivos, carbon y sus derivados adquiridos como materia prima	0.00	0.00		5,807.50		5,807.50
2341	Combustibles, lubricantes, aditivos, carbon y sus derivados adquiridos como materia prima	0.00	0.00		5,807.50		5,807.50
2350	Productos químicos, farmacéuticos y de laboratorio adquiridos como materia prima	27.50	0.00		6,272.05		6,299.55
2351	Productos químicos, farmacéuticos y de laboratorio adquiridos como materia prima	27.50	0.00		6,272.05		6,299.55
2360	Productos metálicos y a base de minerales no metálicos adquiridos como materia prima	0.00	0.00		0.00		0.00
2361	Productos metálicos y a base de minerales no metálicos adquiridos como materia prima	0.00	0.00		0.00		0.00
2370	Productos de cuero, piel, plásticos y hule adquiridos como materia prima	0.00	0.00		315.00		315.00
2371	Productos de cuero, piel, plásticos y hule adquiridos como materia prima	0.00	0.00		315.00		315.00
2380	Mercancías adquiridas para su comercialización	0.00	0.00		0.00		0.00
2381	Mercancías para su comercialización en tiendas del sector público	0.00	0.00		0.00		0.00
2390	Otros productos adquiridos como materia prima	0.00	0.00		0.00		0.00
2391	Otros productos adquiridos como materia prima	0.00	0.00		0.00		0.00
2400	MATERIALES Y ARTÍCULOS DE CONSTRUCCIÓN Y DE REPARACIÓN	815,432.11	0.00		94,281.30		910,713.41
2410	Productos minerales no metálicos	25,420.09	0.00		0.00		25,420.09
2411	Productos minerales no metálicos	25,420.09	0.00		0.00		25,420.09
2420	Cemento y productos de concreto	1,768.00	0.00		6,553.00		8,441.00
2421	Cemento y productos de concreto	1,768.00	0.00		6,553.00		8,441.00
2430	Cal, yeso y productos de yeso	5,023.94	0.00		154.00		5,177.94
2431	Cal, yeso y productos de yeso	5,023.94	0.00		154.00		5,177.94
2440	Madera y productos de madera	0.00	1,914.00		16,008.00		17,922.00
2441	Madera y productos de madera	0.00	1,914.00		16,008.00		17,922.00
2450	Vidrio y productos de vidrio	644.80	0.00		0.00		644.80
2451	Vidrio y productos de vidrio	644.80	0.00		0.00		644.80
2460	Materiales eléctricos y electrónicos	132,487.02	14,251.06		10,666.24		157,404.32
2461	Materiales eléctricos y electrónicos	132,487.02	14,251.06		10,666.24		157,404.32
2470	Artículos metálicos para la construcción	6,574.61	0.00		10,233.50		17,098.11
2471	Artículos metálicos para la construcción	6,574.61	0.00		10,233.50		17,098.11
2480	Materiales complementarios	12,002.10	25,026.24		4,890.00		39,918.34



Cuenta Pública 2022
Estado Analítico del Ejercicio del Presupuesto de Egresos Integrado
Clasificación por Objeto del Gasto (Capítulo y Concepto)
 (Cifras en Pesos)

DEL 1 DE ENERO AL 31 DE DICIEMBRE DE 2022

MUNICIPIO DE OCOYOACAC_0039

Cuenta (3)	Concepto (4)	Egreso Ejercicio (5)					Integración del Egreso Ejercicio (6)
		Ayuntamiento	DIF	ODAS	Instituto del Deporte	Otro	
		B	C	D	E	F=A+B+C+D+E	
2481	Materiales complementarios	10,222.10	0.00	4,890.00	15,092.10		
2482	Materiales de señalización	0.00	23,026.24	0.00	23,026.24		
2483	Árboles y plantas de ornato	1,900.00	0.00	0.00	1,900.00		
2489	Otros materiales y artículos de construcción y reparación	632,481.75	52,256.34	45,346.56	730,134.65		
2481	Materiales de construcción	554,070.51	39,950.77	46,386.56	639,407.84		
2492	Estructuras y manifiestos para todo tipo de construcción	78,421.24	12,305.57	0.00	90,726.81		
2600	PRODUCTOS QUÍMICOS, FARMACÉUTICOS Y DE LABORATORIO	80,999.78	107,658.08	43,204.73	233,858.49		
2510	Productos químicos básicos	0.00	0.00	0.00	0.00		
2511	Sustancias químicas	0.00	0.00	0.00	0.00		
2520	Fertilizantes, pesticidas y otros agroquímicos	0.00	0.00	0.00	0.00		
2521	Fungicidas, abonos y fertilizantes	0.00	0.00	0.00	0.00		
2530	Medicinas y productos farmacéuticos	28,154.49	68,982.12	9,226.97	106,363.58		
2531	Medicinas y productos farmacéuticos	28,154.49	68,982.12	9,226.97	106,363.58		
2540	Materiales, accesorios y suministros médicos	54,845.19	38,574.66	0.00	93,419.85		
2541	Materiales, accesorios y suministros médicos	54,845.19	38,574.66	0.00	93,419.85		
2650	Materiales, accesorios y suministros de laboratorio	0.00	0.00	0.00	0.00		
2651	Materiales, accesorios y suministros de laboratorio	0.00	0.00	0.00	0.00		
2650	Fibras sintéticas, lules, plásticos y derivados	0.00	0.00	33,974.76	33,974.76		
2651	Fibras sintéticas, lules, plásticos y derivados	0.00	0.00	33,974.76	33,974.76		
2690	Otros productos químicos	0.00	0.00	0.00	0.00		
2691	Otros productos químicos	0.00	0.00	0.00	0.00		
2600	COMBUSTIBLES, LUBRICANTES Y ADITIVOS	5,010,131.60	181,346.00	57,122.18	5,248,599.78		
2610	Combustibles, lubricantes y aditivos	5,010,131.60	181,346.00	57,122.18	5,248,599.78		
2611	Combustibles, lubricantes y aditivos	5,010,131.60	181,346.00	57,122.18	5,248,599.78		
2620	Carbón y sus derivados	0.00	0.00	0.00	0.00		
2621	Carbón y sus derivados	0.00	0.00	0.00	0.00		
2700	VESTUARIO, BLANCOS, PRENDAS DE PROTECCIÓN Y ARTÍCULOS DEPORTIVOS	1,914,791.38	217,234.65	726,799.08	2,858,825.11		
2710	Vestuario y uniformes	1,328,365.46	11,132.00	234.70	1,339,732.16		
2711	Vestuario y uniformes	1,328,365.46	11,132.00	234.70	1,339,732.16		
2720	Prendas de seguridad y protección personal	482,524.05	0.00	806.00	483,330.05		
2721	Prendas de seguridad y protección personal	482,524.05	0.00	806.00	483,330.05		
2730	Artículos deportivos	102,576.80	206,102.65	707,046.50	1,015,725.95		
2731	Artículos deportivos	102,576.80	206,102.65	707,046.50	1,015,725.95		
2740	Productos textiles	1,323.07	0.00	19,110.88	20,433.95		
2741	Productos textiles	1,323.07	0.00	19,110.88	20,433.95		
2750	Blancos y otros productos textiles, excepto prendas de vestir	0.00	0.00	1,599.00	1,599.00		
2751	Blancos y otros productos textiles	0.00	0.00	1,599.00	1,599.00		
2800	MATERIALES Y SUMINISTROS PARA SEGURIDAD	49,879.39	0.00	0.00	49,879.39		
2810	Sustancias y materiales explosivos	0.00	0.00	0.00	0.00		
2811	Sustancias y materiales explosivos	0.00	0.00	0.00	0.00		
2820	Materiales de seguridad pública	41,042.00	0.00	0.00	41,042.00		
2821	Materiales de seguridad pública	41,042.00	0.00	0.00	41,042.00		
2830	Prendas de protección para la seguridad pública y nacional	8,837.39	0.00	0.00	8,837.39		
2831	Prendas de protección	8,837.39	0.00	0.00	8,837.39		
2900	HERRAMIENTAS, REPARACIONES Y ACCESORIOS MENORES	627,524.73	71,085.00	50,886.73	749,496.46		
2910	Herramientas menores	191,033.88	0.00	22,232.77	213,266.65		
2911	Refacciones, accesorios y herramientas	151,038.88	0.00	22,232.77	173,266.65		
2920	Refacciones y accesorios menores de edificios	8,835.30	0.00	1,523.00	9,858.30		
2921	Refacciones y accesorios menores de edificios	8,835.30	0.00	1,523.00	9,858.30		
2930	Refacciones y accesorios menores de mobiliario y equipo de administración, educacional y recreativo	0.00	0.00	310.44	310.44		
2931	Refacciones y accesorios menores de mobiliario y equipo de administración, educacional y recreativo	0.00	0.00	310.44	310.44		
2940	Refacciones y accesorios menores de equipo de cómputo y tecnologías de la información	109,812.12	1,999.00	1,352.01	113,163.13		
2941	Refacciones y accesorios menores de equipo de instrumental médico y de laboratorio	109,812.12	1,999.00	1,352.01	113,163.13		
2950	Refacciones y accesorios menores de equipo e instrumental médico y de laboratorio	0.00	69,086.00	1,197.00	70,283.00		
2951	Refacciones y accesorios menores de equipo e instrumental médico y de laboratorio	0.00	69,086.00	1,197.00	70,283.00		
2960	Refacciones y accesorios menores para equipo de transporte	2,632.65	0.00	24,271.51	26,904.16		
2961	Refacciones y accesorios menores para equipo de transporte	2,632.65	0.00	24,271.51	26,904.16		



OCOYOACAC
MUNICIPIO DE OCOYOACAC
ESTADO DE GUATEMALA

Estado Analítico del Ejercicio del Presupuesto de Egresos Integrado
Clasificación por Objeto del Gasto (Capítulo y Concepto)
(Cifras en Pesos)

Cuenta Pública 2022

MUNICIPIO DE OCOYOACAC 0039

DEL 1 DE ENERO AL 31 DE DICIEMBRE DE 2022

Cuenta (3)	Concepto (4)	Egreso Ejercido (5)					Integración del Egreso Ejercido (6)
		Ayuntamiento	DIF	ODAS	Instituto del Deporte	Otro	
		A	B	C	D	E	F=A+B+C+D+E
2970	Refacciones y accesorios menores de equipo de defensa y seguridad	28,837.60	0.00	0.00	0.00	0.00	28,837.60
2971	Artículos para la extinción de incendios	28,837.60	0.00	0.00	0.00	0.00	28,837.60
2972	Refacciones y accesorios menores para equipos de defensa	0.00	0.00	0.00	0.00	0.00	0.00
2980	Refacciones y accesorios menores de maquinaria y otros equipos	48,600.43	0.00	0.00	0.00	0.00	48,600.43
2981	Refacciones y accesorios menores de maquinaria y otros equipos	48,600.43	0.00	0.00	0.00	0.00	48,600.43
2989	Refacciones y accesorios menores otros bienes muebles	278,267.75	0.00	0.00	0.00	0.00	278,267.75
2991	Medidores de agua	31,359.92	0.00	0.00	0.00	0.00	31,359.92
2992	Otros enseres	246,907.83	0.00	0.00	0.00	0.00	246,907.83
	SUBTOTAL	10,095,955.02	1,393,869.13	0.00	1,422,492.35	0.00	12,872,416.50
3000	SERVICIOS GENERALES	132,119.88	77,039.00	0.00	720,536.24	0.00	848,695.12
3100	SERVICIOS BÁSICOS	10,870,440.99	77,039.00	0.00	5,460.00	0.00	10,952,940.99
3110	Energía eléctrica	3,300,334.51	77,039.00	0.00	0.00	0.00	3,377,373.51
3111	Servicio de energía eléctrica	1,096,103.25	77,039.00	0.00	0.00	0.00	1,173,142.25
3112	Servicio de energía eléctrica para alumbrado público	2,204,231.26	77,039.00	0.00	0.00	0.00	2,281,270.26
3120	Gas	100,997.61	14,181.87	0.00	0.00	0.00	115,179.48
3121	Gas	100,997.61	14,181.87	0.00	0.00	0.00	115,179.48
3130	Agua	7,285,213.76	0.00	0.00	580.00	0.00	7,285,793.76
3131	Servicio de cloración de agua	6,443,374.12	0.00	0.00	0.00	0.00	6,443,374.12
3140	Telefonía tradicional	811,839.64	0.00	0.00	0.00	0.00	811,839.64
3141	Servicio de telefonía convencional	1,707.00	40,893.01	0.00	0.00	0.00	42,600.01
3150	Telefonía celular	1,707.00	0.00	0.00	0.00	0.00	1,707.00
3151	Servicio de telefonía celular	0.00	0.00	0.00	0.00	0.00	0.00
3160	Servicios de telecomunicaciones y satélites	0.00	0.00	0.00	0.00	0.00	0.00
3161	Servicios de radiocalización y telecomunicación	0.00	0.00	0.00	0.00	0.00	0.00
3162	Servicios de conducción de señales analógicas y digitales	0.00	0.00	0.00	0.00	0.00	0.00
3170	Servicios de acceso de internet, redes y procesamiento de información	212,185.11	0.00	0.00	4,860.00	0.00	217,045.11
3171	Servicios de acceso a internet	212,185.11	0.00	0.00	4,860.00	0.00	217,045.11
3180	Servicios postales y telegráficos	0.00	0.00	0.00	0.00	0.00	0.00
3181	Servicio postal y telegráfico	0.00	0.00	0.00	0.00	0.00	0.00
3190	Servicios integrales y otros servicios	0.00	0.00	0.00	0.00	0.00	0.00
3191	Servicios de telecomunicación, especializados	0.00	0.00	0.00	0.00	0.00	0.00
3192	Servicios de información, mediante telecomunicaciones especializadas	0.00	0.00	0.00	0.00	0.00	0.00
3200	SERVICIOS DE ARRENDAMIENTO	1,441,809.88	132,269.85	0.00	55,191.08	0.00	1,629,270.81
3210	Arrendamiento de terrenos	0.00	0.00	0.00	0.00	0.00	0.00
3211	Arrendamiento de terrenos	0.00	0.00	0.00	0.00	0.00	0.00
3220	Arrendamiento de edificios	73,736.32	0.00	0.00	0.00	0.00	73,736.32
3221	Arrendamiento de edificios y locales	73,736.32	0.00	0.00	0.00	0.00	73,736.32
3230	Arrendamiento de mobiliario y equipo de administración, educacional y recreativo	100,477.34	0.00	0.00	36,308.00	0.00	136,785.34
3231	Arrendamiento de equipo e bienes informáticos	100,477.34	22,234.59	0.00	36,308.00	0.00	159,019.93
3240	Arrendamiento de equipo e instrumental médico y de laboratorio	0.00	0.00	0.00	0.00	0.00	0.00
3241	Arrendamiento de equipo e instrumental médico y de laboratorio	0.00	0.00	0.00	0.00	0.00	0.00
3250	Arrendamiento de vehículos	912,697.94	0.00	0.00	8,663.48	0.00	921,361.42
3251	Arrendamiento de vehículos	912,697.94	0.00	0.00	8,663.48	0.00	921,361.42
3260	Arrendamiento de maquinaria y equipo	349,999.28	0.00	0.00	0.00	0.00	349,999.28
3261	Arrendamiento de maquinaria y equipo	349,999.28	0.00	0.00	0.00	0.00	349,999.28
3270	Arrendamiento de activos intangibles	0.00	0.00	0.00	0.00	0.00	0.00
3271	Arrendamiento de activos intangibles	0.00	110,025.26	0.00	0.00	0.00	110,025.26
3280	Arrendamiento financiero	0.00	0.00	0.00	0.00	0.00	0.00
3281	Arrendamiento financiero	0.00	0.00	0.00	0.00	0.00	0.00
3290	Otros arrendamientos	4,616.00	0.00	0.00	10,219.60	0.00	14,835.60
3291	Arrendamiento de equipo para el suministro de sustancias y productos químicos	4,616.00	0.00	0.00	10,219.60	0.00	14,835.60
3300	SERVICIOS PROFESIONALES, CIENTÍFICOS, TÉCNICOS Y OTROS SERVICIOS	6,670,217.51	219,810.00	0.00	108,901.91	0.00	6,998,929.42
3310	Servicios legales de contabilidad, auditoría y relacionados	2,651,912.00	0.00	0.00	40,600.00	0.00	2,692,512.00
3311	Peseras/Asociadas a convenios o acuerdos	2,651,912.00	214,560.00	0.00	40,600.00	0.00	2,907,072.00
3320	Servicios de diseño, arquitectura, ingeniería y actividades relacionadas	4,528,510.00	0.00	0.00	0.00	0.00	4,528,510.00
3321	Servicios estadísticos y geográficos	1,525,510.00	0.00	0.00	0.00	0.00	1,525,510.00



Cuenta Pública 2022
Estado Analítico del Ejercicio del Presupuesto de Egresos Integrado
Clasificación por Objeto del Gasto (Capítulo y Concepto)
 (Cifras en Pesos)

MUNICIPIO DE OCOYOACAC 0039

DEL 1 DE ENERO AL 31 DE DICIEMBRE DE 2022

Cuenta (3)	Concepto (4)	Egreso Ejercido (5)					Integración del Egreso Ejercido (6)
		Ayuntamiento	DIF	ODAS	Instituto del Deporte	Otro	
		A	B	C	D	E	F=A+B+C+D+E
3330	Servicios de consultoría administrativa, procesos, técnica y en tecnologías de la información	59,800.00	0.00	0.00	23,152.15	0.00	83,052.15
3331	Servicios informáticos	59,900.00	5,250.00	0.00	23,152.15	0.00	88,312.15
3340	Servicios de capacitación	303,900.00	0.00	0.00	39,626.00	0.00	343,526.00
3341	Capacitación	303,900.00	0.00	0.00	39,626.00	0.00	343,526.00
3350	Servicios de investigación científica y desarrollo	0.00	0.00	0.00	0.00	0.00	0.00
3351	Servicios de investigación científica y desarrollo	0.00	0.00	0.00	0.00	0.00	0.00
3360	Servicios de apoyo administrativo, traducción, fotocopiado e impresión	895,319.41	0.00	0.00	6,511.76	0.00	901,831.17
3361	Servicios de apoyo administrativo y fotocopiado	36,744.61	0.00	0.00	841.00	0.00	37,585.61
3362	Impresiones de documentos oficiales para la prestación de servicios públicos, identificación, formatos administrativos y locales, formas valoradas, C	174,879.40	0.00	0.00	2,497.00	0.00	177,376.40
3363	Servicios de impresión de documentos oficiales	883,995.40	0.00	0.00	3,173.76	0.00	886,869.16
3370	Servicios de protección y seguridad	0.00	0.00	0.00	0.00	0.00	0.00
3371	Servicios de protección y seguridad	0.00	0.00	0.00	0.00	0.00	0.00
3380	Servicios de vigilancia	0.00	0.00	0.00	0.00	0.00	0.00
3381	Servicios de vigilancia	0.00	0.00	0.00	0.00	0.00	0.00
3390	Servicios profesionales, científicos y técnicos integrales	1,233,676.10	0.00	0.00	0.00	0.00	1,233,676.10
3391	Servicios profesionales	1,233,676.10	0.00	0.00	0.00	0.00	1,233,676.10
3400	SERVICIOS FINANCIEROS, BANCARIOS Y COMERCIALES	956,800.02	33,950.46	0.00	7,595.96	0.00	998,346.44
3410	Servicios financieros y bancarios	494,353.64	9,886.84	0.00	0.00	0.00	504,240.48
3411	Servicios bancarios y financieros	494,353.64	9,886.84	0.00	0.00	0.00	504,240.48
3420	Servicios de cobranza, investigación crediticia y similar	0.00	0.00	0.00	0.00	0.00	0.00
3421	Servicios de cobranza, investigación crediticia y similar	0.00	0.00	0.00	0.00	0.00	0.00
3430	Servicios de recaudación, traslado y custodia de valores	0.00	0.00	0.00	0.00	0.00	0.00
3431	Gastos inherentes a la recaudación	0.00	0.00	0.00	0.00	0.00	0.00
3440	Seguros de responsabilidad patrimonial y fianzas	0.00	0.00	0.00	0.00	0.00	0.00
3441	Seguros de responsabilidad patrimonial y fianzas	0.00	0.00	0.00	0.00	0.00	0.00
3450	Seguro de bienes patrimoniales	92,446.38	0.00	0.00	7,595.96	0.00	100,042.34
3451	Seguros y fianzas	92,446.38	11,057.62	0.00	7,595.96	0.00	111,099.96
3460	Almacenaje, envases y embalaje	0.00	0.00	0.00	0.00	0.00	0.00
3461	Almacenaje, embalaje y envase	0.00	0.00	0.00	0.00	0.00	0.00
3470	Fletes y maniobras	0.00	0.00	0.00	0.00	0.00	0.00
3471	Fletes y maniobras	0.00	12,906.00	0.00	0.00	0.00	12,906.00
3480	Comisiones por ventas	0.00	0.00	0.00	0.00	0.00	0.00
3481	Comisiones por ventas	0.00	0.00	0.00	0.00	0.00	0.00
3490	Servicios financieros, bancarios y comerciales integrales	0.00	0.00	0.00	0.00	0.00	0.00
3491	Servicios financieros, bancarios y comerciales integrales	0.00	0.00	0.00	0.00	0.00	0.00
3600	SERVICIOS DE INSTALACIÓN, REPARACIÓN, MANTENIMIENTO Y CONSERVACIÓN	1,899,603.68	180,965.30	0.00	72,579.04	0.00	2,153,148.02
3510	Conservación y mantenimiento menor de inmuebles	3,602.50	0.00	0.00	46,514.84	0.00	50,117.34
3511	Reparación y mantenimiento de inmuebles	3,602.50	0.00	0.00	46,514.84	0.00	50,117.34
3512	Adaptación de locales, almacenes, botigas y edificios	0.00	0.00	0.00	0.00	0.00	0.00
3520	Instalación, reparación y mantenimiento de mobiliario y equipo de administración, educacional y recreativo	0.00	0.00	0.00	0.00	0.00	0.00
3521	Instalación, reparación y mantenimiento de mobiliario y equipo de oficina	0.00	0.00	0.00	0.00	0.00	0.00
3530	Instalación, reparación y mantenimiento de equipo de cómputo y tecnologías de la información	0.00	0.00	0.00	0.00	0.00	0.00
3531	Reparación, instalación y mantenimiento de bienes informáticos, microfilmación y tecnologías de la información	0.00	4,592.00	0.00	0.00	0.00	4,592.00
3532	Reparación y mantenimiento para equipo y redes de tele y radio transmisión	0.00	0.00	0.00	0.00	0.00	0.00
3540	Instalación, reparación y mantenimiento de equipo e instrumental médicos y de laboratorio	0.00	0.00	0.00	0.00	0.00	0.00
3541	Reparación, instalación y mantenimiento de equipo médico y de laboratorio	0.00	0.00	0.00	0.00	0.00	0.00
3550	Reparación y mantenimiento de equipo de transporte	1,890,409.23	0.00	0.00	26,064.20	0.00	1,916,473.43
3551	Reparación y mantenimiento de vehículos terrestres, aéreos y lacustres	1,890,409.23	144,414.50	0.00	26,064.20	0.00	2,060,887.93
3560	Reparación y mantenimiento de equipo de defensa y seguridad	0.00	0.00	0.00	0.00	0.00	0.00
3561	Reparación y mantenimiento de equipos de seguridad y defensa	0.00	0.00	0.00	0.00	0.00	0.00
3570	Instalación, reparación y mantenimiento de maquinaria, otros equipos y herramientas	5,691.95	0.00	0.00	0.00	0.00	5,691.95
3571	Reparación, instalación y mantenimiento de maquinaria, equipo industrial y diverso	5,691.95	0.00	0.00	0.00	0.00	5,691.95
3580	Servicios de limpieza y manejo de desechos	0.00	0.00	0.00	0.00	0.00	0.00
3581	Servicios de lavandería, limpieza e higiene	0.00	1,368.80	0.00	0.00	0.00	1,368.80



Cuenta Pública 2022
Estado Analítico del Ejercicio del Presupuesto de Egresos Integrado
Clasificación por Objeto del Gasto (Capítulo y Concepto)
 (Cifras en Pesos)

DEL 1 DE ENERO AL 31 DE DICIEMBRE DE 2022

MUNICIPIO DE OCOYOACAC 0039

Cuenta (3)	Concepto (4)	Egreso Ejercido (5)					Integración del Egreso Ejercido (6)
		Ayuntamiento	DIF	ODAS	Instituto del Deporte	Otro	
		A	B	C	D	E	F=A+B+C+D+E
3590	Servicios de jardinería y fumigación	0.00	0.00	0.00	0.00	0.00	0.00
3591	Servicios de fumigación	0.00	0.00	0.00	0.00	0.00	0.00
3592	SERVICIOS DE COMUNICACIÓN SOCIAL Y PUBLICIDAD	387,730.00	12,996.90		1,140.01		401,868.91
3510	Difusión por radio, televisión y otros medios de mensajes sobre programas y actividades gubernamentales	387,730.00	12,990.10		1,140.01		401,860.11
3511	Gastos de publicidad y propaganda	332,320.00	7,160.10		0.00		340,080.10
3512	Publicaciones oficiales y de información en general para difusión	54,510.00	5,830.00		1,140.01		61,580.01
3620	Difusión por radio, televisión y otros medios de mensajes comerciales para promover la venta de bienes o servicios	0.00	0.00	0.00	0.00	0.00	0.00
3621	Gastos de publicidad en materia comercial	0.00	208.80		0.00		208.80
3630	Servicios de creatividad, reproducción y producción de publicidad, excepto internet	0.00	0.00	0.00	0.00	0.00	0.00
3631	Servicios de creatividad, reproducción y producción de publicidad, excepto internet	0.00	0.00	0.00	0.00	0.00	0.00
3640	Servicios de revelado de fotografías	0.00	0.00	0.00	0.00	0.00	0.00
3641	Servicios de fotografía	0.00	0.00	0.00	0.00	0.00	0.00
3650	Servicios de la industria filmica, del sonido y del video	0.00	0.00	0.00	0.00	0.00	0.00
3651	Servicios de cine y grabación	0.00	0.00	0.00	0.00	0.00	0.00
3660	Servicios de creación y difusión de contenido exclusivamente a través de internet	0.00	0.00	0.00	0.00	0.00	0.00
3661	Servicios de creación y difusión de contenido a través de internet	0.00	0.00	0.00	0.00	0.00	0.00
3680	Otros servicios de información	0.00	0.00	0.00	0.00	0.00	0.00
3681	Otros servicios de información	172,956.26	45,641.35		48,986.11		267,583.72
3700	SERVICIOS DE TRASLADO Y VIÁTICOS	0.00	45,641.35		27,000.00		72,641.35
3710	Pasajes aéreos	0.00	0.00		27,000.00		27,000.00
3711	Transportación aérea	0.00	0.00		17,782.12		17,782.12
3720	Pasajes terrestres	172,956.26	0.00		0.00		190,740.38
3721	Gastos de traslado por vía terrestre	172,956.26	0.00		0.00		190,740.38
3730	Pasajes marítimos, lacustres y fluviales	0.00	0.00		0.00		0.00
3731	Pasajes marítimos, lacustres y fluviales	0.00	0.00		0.00		0.00
3740	Autotransporte	0.00	0.00		0.00		0.00
3741	Autotransporte	0.00	0.00		0.00		0.00
3750	Viáticos en el país	0.00	0.00		4,206.98		4,206.98
3751	Gastos de alimentación en territorio nacional	0.00	45,641.35		1,386.59		47,028.34
3752	Gastos de hospedaje en territorio nacional	0.00	0.00		2,820.00		2,820.00
3753	Gastos por arrendamiento de vehículos en territorio nacional	0.00	0.00		0.00		0.00
3760	Viáticos en el extranjero	0.00	0.00		0.00		0.00
3761	Gastos de alimentación en el extranjero	0.00	0.00		0.00		0.00
3762	Gastos de hospedaje en el extranjero	0.00	0.00		0.00		0.00
3763	Gastos por arrendamiento de vehículos en el extranjero	0.00	0.00		0.00		0.00
3770	Gastos de instalación y traslado de menaje	0.00	0.00		0.00		0.00
3771	Gastos de instalación y traslado de menaje	0.00	0.00		0.00		0.00
3780	Servicios integrales de traslado y viáticos	0.00	0.00		0.00		0.00
3781	Servicios integrales de traslado y viáticos	0.00	0.00		0.00		0.00
3790	Otros servicios de traslado y hospedaje	0.00	0.00		0.00		0.00
3791	Otros servicios de traslado y hospedaje	5,060,347.16	230,578.27		327,444.13		5,618,370.56
3800	SERVICIOS OFICIALES	0.00	0.00		0.00		0.00
3810	Gastos de ceremonial	0.00	0.00		0.00		0.00
3811	Gastos de ceremonial	0.00	0.00		0.00		0.00
3820	Gastos de orden social y cultural	4,039,092.47	228,246.37		325,259.13		4,593,597.97
3821	Gastos de ceremonias oficiales y de orden social	3,575,480.26	228,246.37		24,072.00		3,828,738.63
3822	Especiales cívicas y culturales	463,612.21	0.00		302,247.13		767,859.34
3830	Congresos y convenciones	105,655.00	2,000.00		0.00		107,655.00
3831	Congresos y convenciones	105,655.00	2,000.00		0.00		107,655.00
3840	Exposiciones	0.00	0.00		0.00		0.00
3841	Exposiciones y ferias	0.00	0.00		0.00		0.00
3850	Gastos de representación	915,999.69	0.00		1,189.00		916,704.69
3851	Gastos de representación	915,999.69	392.90		1,189.00		977,117.59
3900	OTROS SERVICIOS GENERALES	36,883,234.37	436,550.12		93,255.00		37,393,039.49
3910	Servicios funerarios y de cementerios	28,080.00	0.00		0.00		28,080.00
3911	Servicios funerarios y de cementerios	28,080.00	0.00		0.00		28,080.00
3920	Impuestos y derechos	234,310.36	0.00		0.00		234,310.36
3921	Impuestos y derechos de exportación	0.00	0.00		0.00		0.00



Cuenta Pública 2022
Estado Analítico del Ejercicio del Presupuesto del Egreso Integrado
Clasificación por Objeto del Gasto (Capítulo y Concepto)
 (Cifras en Pesos)

MUNICIPIO DE OCOYOACAC 0039

DEL 1 DE ENERO AL 31 DE DICIEMBRE DE 2022

Cuenta (3)	Concepto (4)	Egreso Ejercicio (5)					Integración del Egreso Ejercicio (6)
		Ayuntamiento	DIF	ODAS	Instituto del Deporte	Otro	
		A	B	C	D	E	F=A+B+C+D+E
3922	Otros impuestos y derechos	234,318.35	0.00	0.00	0.00	0.00	234,318.35
3930	Impuestos y derechos de importación	0.00	0.00	0.00	0.00	0.00	0.00
3931	Impuestos y derechos de importación	0.00	0.00	0.00	0.00	0.00	0.00
3940	Sentencias y resoluciones por autoridad competente	1,317,936.99	0.00	0.00	0.00	0.00	1,317,936.99
3941	Sentencias y resoluciones judiciales	1,317,936.99	0.00	0.00	0.00	0.00	1,317,936.99
3942	Gastos derivados del resguardo de personas vinculadas a procesos judiciales	0.00	0.00	0.00	0.00	0.00	0.00
3950	Penas, multas, acreos y actualizaciones	18,285,883.79	0.00	0.00	0.00	0.00	18,285,883.79
3951	Penas, multas, acreos y actualizaciones	18,285,883.79	0.00	0.00	0.00	0.00	18,285,883.79
3960	Otros gastos por responsabilidades	0.00	0.00	0.00	0.00	0.00	0.00
3961	Otros gastos por responsabilidades	0.00	0.00	0.00	0.00	0.00	0.00
3970	Utilidades	0.00	0.00	0.00	0.00	0.00	0.00
3971	Utilidades	0.00	0.00	0.00	0.00	0.00	0.00
3980	Impuesto sobre nómina y otros que se derivan de una relación laboral	4,716,709.00	402,854.01	0.00	70,051.00	0.00	5,219,614.01
3981	Impuesto sobre nóminas	0.00	0.00	0.00	0.00	0.00	0.00
3982	Impuesto sobre erogaciones por remuneraciones al trabajo personal	4,716,709.00	402,854.01	0.00	70,051.00	0.00	5,219,614.01
3983	Impuesto sobre la renta	0.00	0.00	0.00	0.00	0.00	0.00
3990	Otros servicios generales	12,280,306.23	0.00	0.00	23,204.00	0.00	12,303,510.23
3991	Cuotas y suscripciones	80,000.00	0.00	0.00	0.00	0.00	80,000.00
3992	Gastos de servicios menores	607,394.63	3,695.11	0.00	23,204.00	0.00	634,094.74
3993	Resuciones y análisis técnicos	16,028.00	0.00	0.00	0.00	0.00	16,028.00
3994	Inscripciones y aperturas	0.00	0.00	0.00	0.00	0.00	0.00
3995	Diferencia por variación en el tipo de cambio	0.00	0.00	0.00	0.00	0.00	0.00
3996	Subcontratación de servicios con terceros	11,577,039.60	0.00	0.00	0.00	0.00	11,577,039.60
3997	Proyectos para prestación de servicios	0.00	0.00	0.00	0.00	0.00	0.00
3998	Asociaciones público privadas	0.00	0.00	0.00	0.00	0.00	0.00
SUBTOTAL		63,952,844.87	1,393,869.12	0.00	720,538.24	0.00	66,067,242.23
4000	TRANSFERENCIAS, ASIGNACIONES, SUBSIDIOS Y OTRAS AYUDAS	5,468,165.38	39,233.77	0.00	110,449.00	0.00	5,618,868.16
4100	TRANSFERENCIAS INTERNAS Y ASIGNACIONES AL SECTOR PÚBLICO	0.00	0.00	0.00	0.00	0.00	0.00
4110	Asignaciones presupuestarias al Poder Ejecutivo	0.00	0.00	0.00	0.00	0.00	0.00
4111	Asignaciones presupuestarias al Poder Ejecutivo	0.00	0.00	0.00	0.00	0.00	0.00
4120	Asignaciones presupuestarias al Poder Legislativo	0.00	0.00	0.00	0.00	0.00	0.00
4121	Asignaciones presupuestarias al Poder Legislativo	0.00	0.00	0.00	0.00	0.00	0.00
4130	Asignaciones presupuestarias al Poder Judicial	0.00	0.00	0.00	0.00	0.00	0.00
4131	Asignaciones presupuestarias al Poder Judicial	0.00	0.00	0.00	0.00	0.00	0.00
4140	Asignaciones presupuestarias a órganos autónomos	0.00	0.00	0.00	0.00	0.00	0.00
4141	Asignaciones presupuestarias a entes autónomos	0.00	0.00	0.00	0.00	0.00	0.00
4150	Transferencias internas otorgadas a entidades paraestatales no empresariales y no financieras	0.00	0.00	0.00	0.00	0.00	0.00
4151	Transferencias internas otorgadas a entidades paraestatales no empresariales y no financieras	0.00	0.00	0.00	0.00	0.00	0.00
4160	Transferencias internas otorgadas a entidades paraestatales empresariales y no financieras	0.00	0.00	0.00	0.00	0.00	0.00
4161	Transferencias internas otorgadas a entidades paraestatales empresariales y no financieras	0.00	0.00	0.00	0.00	0.00	0.00
4170	Transferencias internas otorgadas a fideicomisos públicos empresariales y no financieros	0.00	0.00	0.00	0.00	0.00	0.00
4171	Transferencias internas otorgadas a fideicomisos públicos empresariales y no financieros	0.00	0.00	0.00	0.00	0.00	0.00
4180	Transferencias internas otorgadas a instituciones paraestatales públicas financieras	0.00	0.00	0.00	0.00	0.00	0.00
4181	Transferencias internas otorgadas a instituciones paraestatales públicas financieras	0.00	0.00	0.00	0.00	0.00	0.00
4190	Transferencias internas otorgadas a fideicomisos públicos financieros	0.00	0.00	0.00	0.00	0.00	0.00
4191	Transferencias internas otorgadas a fideicomisos públicos financieros	0.00	0.00	0.00	0.00	0.00	0.00
4200	TRANSFERENCIAS AL RESTO DEL SECTOR PÚBLICO	0.00	0.00	0.00	0.00	0.00	0.00
4210	Transferencias otorgadas a organismos entes paraestatales no empresariales y no financieras	0.00	0.00	0.00	0.00	0.00	0.00
4211	Transferencias otorgadas a organismos entes paraestatales no empresariales y no financieras	0.00	0.00	0.00	0.00	0.00	0.00
4220	Transferencias otorgadas para entidades paraestatales empresariales y no financieras	0.00	0.00	0.00	0.00	0.00	0.00
4221	Transferencias otorgadas para entidades paraestatales empresariales y no financieras	0.00	0.00	0.00	0.00	0.00	0.00



Cuenta Pública 2022
Estado Analítico del Ejercicio del Presupuesto de Egresos Integrado
Clasificación por Objeto del Gasto (Capítulo y Concepto)
 (Cifras en Pesos)

DEL 1 DE ENERO AL 31 DE DICIEMBRE DE 2022

MUNICIPIO DE OCOYOACAC 0039

Cuenta (3)	Concepto (4)	Egreso Ejercicio (5)					Integración del Egreso Ejercicio (6)
		Ayuntamiento	DIF	ODAS	Instituto del Deporte	Otro	
		A	B	C	D	E	F=A+B+C+D+E
4230	Transferencias otorgadas para instituciones parasustales públicas financieras	0.00	0.00	0.00	0.00	0.00	0.00
4231	Transferencias otorgadas para instituciones parasustales públicas financieras	0.00	0.00	0.00	0.00	0.00	0.00
4240	Transferencias otorgadas a entidades federativas y municipios	0.00	0.00	0.00	0.00	0.00	0.00
4241	Municipios, comunidades y poblaciones	0.00	0.00	0.00	0.00	0.00	0.00
4242	Donativos a municipios	0.00	0.00	0.00	0.00	0.00	0.00
4250	Transferencias a fideicomisos de entidades federativas y municipios	0.00	0.00	0.00	0.00	0.00	0.00
4251	Transferencias a fideicomisos de entidades federativas y municipios	0.00	0.00	0.00	0.00	0.00	0.00
4300	SUBSIDIOS Y SUBVENCIONES	4,250,645.03	0.00	0.00	0.00	0.00	4,250,645.03
4310	Subsidios a la producción	0.00	0.00	0.00	0.00	0.00	0.00
4311	Subsidios a la producción	0.00	0.00	0.00	0.00	0.00	0.00
4320	Subsidios a la distribución	0.00	0.00	0.00	0.00	0.00	0.00
4321	Subsidios a la distribución	0.00	0.00	0.00	0.00	0.00	0.00
4330	Subsidios a la inversión	0.00	0.00	0.00	0.00	0.00	0.00
4331	Subsidios a la inversión	0.00	0.00	0.00	0.00	0.00	0.00
4340	Subsidios a la prestación de servicios públicos	0.00	0.00	0.00	0.00	0.00	0.00
4341	Subsidios a la prestación de servicios públicos	0.00	0.00	0.00	0.00	0.00	0.00
4350	Subsidios para cubrir diferenciales de tasas de interés	0.00	0.00	0.00	0.00	0.00	0.00
4351	Subsidios para cubrir diferenciales de tasas de interés	0.00	0.00	0.00	0.00	0.00	0.00
4360	Subsidios a la vivienda	0.00	0.00	0.00	0.00	0.00	0.00
4361	Subsidios a la vivienda	0.00	0.00	0.00	0.00	0.00	0.00
4370	Subvenciones al consumo	0.00	0.00	0.00	0.00	0.00	0.00
4371	Subvenciones al consumo	0.00	0.00	0.00	0.00	0.00	0.00
4380	Subsidios a entidades federativas y municipios	0.00	0.00	0.00	0.00	0.00	0.00
4381	Subsidios a entidades federativas y municipios	0.00	0.00	0.00	0.00	0.00	0.00
4382	Subsidios a fideicomisos privados y estatales	0.00	0.00	0.00	0.00	0.00	0.00
4383	Subsidios y apoyos	0.00	0.00	0.00	0.00	0.00	0.00
4380	Otros subsidios	4,250,645.03	0.00	0.00	0.00	0.00	4,250,645.03
4391	Subsidios por carga fiscal	4,250,645.03	0.00	0.00	0.00	0.00	4,250,645.03
4392	Devolución de ingresos imdebitos	0.00	0.00	0.00	0.00	0.00	0.00
4393	Subsidios para capacitación y becas	0.00	0.00	0.00	0.00	0.00	0.00
4394	Otros subsidios	0.00	0.00	0.00	0.00	0.00	0.00
4400	AYUDAS SOCIALES	1,218,540.36	39,233.77	0.00	110,448.00	0.00	1,368,222.13
4470	Ayudas sociales a pensionistas	759,442.36	0.00	0.00	72,649.00	0.00	832,091.36
4471	Cooperaciones y ayudas	717,882.36	39,233.77	0.00	0.00	0.00	756,916.13
4472	Despensas	0.00	0.00	0.00	0.00	0.00	0.00
4413	Gastos relacionados con actividades culturales, deportivas y de ayuda extraordinaria	0.00	0.00	0.00	72,649.00	0.00	72,649.00
4414	Gastos por servicios de traslado de personas	41,760.00	0.00	0.00	0.00	0.00	41,760.00
4415	Apoyo a la infraestructura agropecuaria y forestal	0.00	0.00	0.00	0.00	0.00	0.00
4416	Apoyo a voluntarios que participan en diversos programas federales	0.00	0.00	0.00	0.00	0.00	0.00
4420	Becas y otras ayudas para programas de capacitación	498,098.00	0.00	0.00	37,800.00	0.00	496,898.00
4421	Becas	0.00	0.00	0.00	0.00	0.00	0.00
4422	Capacitación	0.00	0.00	0.00	0.00	0.00	0.00
4423	Premios, estímulos, recompensas, becas y seguros a deportistas	498,098.00	0.00	0.00	37,800.00	0.00	496,898.00
4430	Ayudas sociales a instituciones de enseñanza	0.00	0.00	0.00	0.00	0.00	0.00
4431	Instituciones educativas	0.00	0.00	0.00	0.00	0.00	0.00
4432	Premios, recompensas y pensión recreativa estudiantil	0.00	0.00	0.00	0.00	0.00	0.00
4440	Ayudas sociales a actividades científicas o académicas	0.00	0.00	0.00	0.00	0.00	0.00
4441	Ayudas sociales a actividades científicas o académicas	0.00	0.00	0.00	0.00	0.00	0.00
4450	Ayudas sociales a instituciones sin fines de lucro	0.00	0.00	0.00	0.00	0.00	0.00
4451	Instituciones de beneficencia	0.00	0.00	0.00	0.00	0.00	0.00
4452	Instituciones sociales no lucrativas	0.00	0.00	0.00	0.00	0.00	0.00
4460	Ayudas sociales a cooperativas	0.00	0.00	0.00	0.00	0.00	0.00
4461	Ayudas sociales a cooperativas	0.00	0.00	0.00	0.00	0.00	0.00
4470	Ayudas sociales a entidades de interés público	0.00	0.00	0.00	0.00	0.00	0.00
4471	Ayudas sociales a entidades de interés público	0.00	0.00	0.00	0.00	0.00	0.00
4480	Ayudas por desastres naturales y otros siniestros	0.00	0.00	0.00	0.00	0.00	0.00
4481	Reparación de daños a terceros	0.00	0.00	0.00	0.00	0.00	0.00
4482	Mercancías y alimentos para su distribución a la población en caso de desastres naturales	0.00	0.00	0.00	0.00	0.00	0.00
4500	PENSIONES Y JUBILACIONES	0.00	0.00	0.00	0.00	0.00	0.00



Cuenta Pública 2022
Estado Analítico del Ejercicio del Presupuesto de Egresos Integrado
Clasificación por Objeto del Gasto (Capítulo y Concepto)
 (Cifras en Pesos)

DEL 1 DE ENERO AL 31 DE DICIEMBRE DE 2022

MUNICIPIO DE OCOYOACAC 0039

Cuenta (3)	Concepto (4)	Egreso Ejercicio (5)					Integración del Egreso Ejercicio (6)
		Ayuntamiento	DIF	ODAS	Instituto del Deporte	Otro	
		A	B	C	D	E	F=A+B+C+D+E
5730	Aves	0.00	0.00	0.00	0.00	0.00	0.00
5731	Aves	0.00	0.00	0.00	0.00	0.00	0.00
5740	Ovinos y caprinos	0.00	0.00	0.00	0.00	0.00	0.00
5741	Ovinos y caprinos	0.00	0.00	0.00	0.00	0.00	0.00
5750	Peces y acuicultura	0.00	0.00	0.00	0.00	0.00	0.00
5751	Peces y acuicultura	0.00	0.00	0.00	0.00	0.00	0.00
5760	Equinos	0.00	0.00	0.00	0.00	0.00	0.00
5761	Equinos	0.00	0.00	0.00	0.00	0.00	0.00
5770	Especies menores y de zoológico	457,973.06	0.00	0.00	0.00	0.00	457,973.06
5771	Especies menores y de zoológico	457,973.06	0.00	0.00	0.00	0.00	457,973.06
5780	Árboles y plantas	0.00	0.00	0.00	0.00	0.00	0.00
5781	Árboles y plantas	0.00	0.00	0.00	0.00	0.00	0.00
5790	Otros activos biológicos	0.00	0.00	0.00	0.00	0.00	0.00
5791	Otros activos biológicos	0.00	0.00	0.00	0.00	0.00	0.00
5800	BIENES INMUEBLES	0.00	0.00	0.00	0.00	0.00	0.00
5810	Terrenos	0.00	0.00	0.00	0.00	0.00	0.00
5811	Terrenos	0.00	0.00	0.00	0.00	0.00	0.00
5820	Viviendas	0.00	0.00	0.00	0.00	0.00	0.00
5821	Viviendas	0.00	0.00	0.00	0.00	0.00	0.00
5830	Edificios no residenciales	0.00	0.00	0.00	0.00	0.00	0.00
5831	Edificios y locales	0.00	0.00	0.00	0.00	0.00	0.00
5880	Otros bienes inmuebles	0.00	0.00	0.00	0.00	0.00	0.00
5891	Otros bienes inmuebles	0.00	0.00	0.00	0.00	0.00	0.00
5892	Adjudicaciones, expropiaciones e indemnizaciones de proyectos de infraestructura productiva a largo plazo	0.00	0.00	0.00	0.00	0.00	0.00
5893	Bienes inmuebles en la modalidad de proyectos de infraestructura productiva a largo plazo	0.00	0.00	0.00	0.00	0.00	0.00
5900	ACTIVOS INTANGIBLES	0.00	0.00	0.00	0.00	0.00	0.00
5910	Software	0.00	0.00	0.00	0.00	0.00	0.00
5911	Software	0.00	0.00	0.00	0.00	0.00	0.00
5920	Patentes	0.00	0.00	0.00	0.00	0.00	0.00
5921	Patentes	0.00	0.00	0.00	0.00	0.00	0.00
5930	Marcas	0.00	0.00	0.00	0.00	0.00	0.00
5931	Marcas	0.00	0.00	0.00	0.00	0.00	0.00
5940	Derechos	0.00	0.00	0.00	0.00	0.00	0.00
5941	Derechos	0.00	0.00	0.00	0.00	0.00	0.00
5950	Concesiones	0.00	0.00	0.00	0.00	0.00	0.00
5951	Concesiones	0.00	0.00	0.00	0.00	0.00	0.00
5960	Franquicias	0.00	0.00	0.00	0.00	0.00	0.00
5961	Franquicias	0.00	0.00	0.00	0.00	0.00	0.00
5970	Licencias informáticas e intelectuales	0.00	0.00	0.00	0.00	0.00	0.00
5971	Licencias informáticas e intelectuales	0.00	0.00	0.00	0.00	0.00	0.00
5980	Licencias industriales, comerciales y otras	0.00	0.00	0.00	0.00	0.00	0.00
5981	Licencias industriales, comerciales y otras	0.00	0.00	0.00	0.00	0.00	0.00
5990	Otros activos intangibles	0.00	0.00	0.00	0.00	0.00	0.00
5991	Otros activos intangibles	0.00	0.00	0.00	0.00	0.00	0.00
SUBTOTAL		6,179,906.41	7,486.00	155,445.11	155,445.11	0.00	6,346,837.52
6000	INVERSIÓN PÚBLICA	53,719,186.61	0.00	0.00	0.00	0.00	53,719,186.61
6100	OBRA PÚBLICA EN BIENES DE DOMINIO PÚBLICO	53,719,186.61	0.00	0.00	0.00	0.00	53,719,186.61
6110	Edificación habitacional	0.00	0.00	0.00	0.00	0.00	0.00
6111	Edificación habitacional	0.00	0.00	0.00	0.00	0.00	0.00
6120	Edificación no habitacional	51,157,944.89	0.00	0.00	0.00	0.00	51,157,944.89
6121	Convenios y aportaciones	0.00	0.00	0.00	0.00	0.00	0.00
6122	Obra estatal o municipal	51,157,944.89	0.00	0.00	0.00	0.00	51,157,944.89
6123	Supervisión y control de la obra pública	0.00	0.00	0.00	0.00	0.00	0.00
6124	Transferencias a organismos auxiliares y subsidios a municipios	0.00	0.00	0.00	0.00	0.00	0.00
6125	Ejecución de obras por administración	0.00	0.00	0.00	0.00	0.00	0.00
6126	Indemnizaciones por expropiación o adjudicación	0.00	0.00	0.00	0.00	0.00	0.00
6127	Arrendamiento de maquinaria, equipo e instalaciones (locales)	0.00	0.00	0.00	0.00	0.00	0.00
6128	Apoysa a obras de bienestar social	0.00	0.00	0.00	0.00	0.00	0.00
6129	Estudios de prevención	0.00	0.00	0.00	0.00	0.00	0.00
6130	Construcción de obras para el abastecimiento de agua, petróleo, gas, electricidad y telecomunicaciones	0.00	0.00	0.00	0.00	0.00	0.00



Cuenta Pública 2022
Estado Analítico del Ejercicio del Presupuesto de Egresos Integrado
Clasificación por Objeto del Gasto (Capítulo y Concepto)
 (Cifras en Pesos)

DEL 1 DE ENERO AL 31 DE DICIEMBRE DE 2022

MUNICIPIO DE OCOYOACAC 0039

Cuenta (3)	Concepto (4)	Egreso Ejercido (5)					Integración del Egreso Ejercido (6)
		Ayuntamiento	DIF	ODAS	Instituto del Deporte	Otro	
		A	B	C	D	E	F=A+B+C+D+E
6131	Convenios y aportaciones	0.00	0.00	0.00	0.00	0.00	0.00
6132	Obra estatal o municipal	0.00	0.00	0.00	0.00	0.00	0.00
6133	Supervisión y control de la obra pública	0.00	0.00	0.00	0.00	0.00	0.00
6134	Transferencias a organismos auxiliares y subsidios a municipios	0.00	0.00	0.00	0.00	0.00	0.00
6135	Ejecución de obras por administración	0.00	0.00	0.00	0.00	0.00	0.00
6136	Indemnizaciones por expropiación o adjudicación	0.00	0.00	0.00	0.00	0.00	0.00
6137	Arendamiento de maquinaria, equipo e instalaciones (locales)	0.00	0.00	0.00	0.00	0.00	0.00
6138	Estudios de preinversión	0.00	0.00	0.00	0.00	0.00	0.00
6139	Reparación y mantenimiento de infraestructura hidráulica	0.00	0.00	0.00	0.00	0.00	0.00
6140	División de terrenos y construcción de obras de urbanización	0.00	0.00	0.00	0.00	0.00	0.00
6141	División de terrenos y construcción de obras de urbanización	0.00	0.00	0.00	0.00	0.00	0.00
6150	Construcción de vías de comunicación	2,561,241.72	0.00	0.00	0.00	0.00	2,561,241.72
6151	Convenios y aportaciones	0.00	0.00	0.00	0.00	0.00	0.00
6152	Obra estatal o municipal	0.00	0.00	0.00	0.00	0.00	0.00
6153	Supervisión y control de la obra pública	0.00	0.00	0.00	0.00	0.00	0.00
6154	Transferencias a organismos auxiliares y subsidios a municipios	0.00	0.00	0.00	0.00	0.00	0.00
6155	Ejecución de obras por administración	0.00	0.00	0.00	0.00	0.00	0.00
6156	Indemnizaciones por expropiación o adjudicación	0.00	0.00	0.00	0.00	0.00	0.00
6157	Arendamiento de maquinaria, equipo e instalaciones (locales)	0.00	0.00	0.00	0.00	0.00	0.00
6158	Estudios de preinversión	0.00	0.00	0.00	0.00	0.00	0.00
6159	Reparación y mantenimiento de vialidades y alumbrado	2,561,241.72	0.00	0.00	0.00	0.00	2,561,241.72
6160	Otras construcciones de Ingeniería civil u obra pesada	0.00	0.00	0.00	0.00	0.00	0.00
6161	Convenios y aportaciones	0.00	0.00	0.00	0.00	0.00	0.00
6162	Obra estatal o municipal	0.00	0.00	0.00	0.00	0.00	0.00
6163	Supervisión y control de la obra pública	0.00	0.00	0.00	0.00	0.00	0.00
6164	Transferencias a organismos auxiliares y subsidios a municipios	0.00	0.00	0.00	0.00	0.00	0.00
6165	Ejecución de obras por administración	0.00	0.00	0.00	0.00	0.00	0.00
6166	Indemnizaciones por expropiación o adjudicación	0.00	0.00	0.00	0.00	0.00	0.00
6167	Arendamiento de maquinaria, equipo e instalaciones (locales)	0.00	0.00	0.00	0.00	0.00	0.00
6168	Estudios de preinversión	0.00	0.00	0.00	0.00	0.00	0.00
6170	Instalaciones y equipamiento en construcciones	0.00	0.00	0.00	0.00	0.00	0.00
6171	Instalaciones y equipamiento en construcciones	0.00	0.00	0.00	0.00	0.00	0.00
6190	Trabajos de acabados en edificaciones y otros trabajos especializados	0.00	0.00	0.00	0.00	0.00	0.00
6191	Trabajos de acabados en edificaciones y otros trabajos especializados	0.00	0.00	0.00	0.00	0.00	0.00
6200	OBRA PÚBLICA EN BIENES PROPIOS	0.00	0.00	0.00	0.00	0.00	0.00
6210	Edificación habitacional	0.00	0.00	0.00	0.00	0.00	0.00
6211	Edificación habitacional	0.00	0.00	0.00	0.00	0.00	0.00
6220	Edificación no habitacional	0.00	0.00	0.00	0.00	0.00	0.00
6221	Edificación no habitacional	0.00	0.00	0.00	0.00	0.00	0.00
6230	Construcción de obras para el abastecimiento de agua, petróleo, gas, electricidad y telecomunicaciones	0.00	0.00	0.00	0.00	0.00	0.00
6231	Telecomunicaciones	0.00	0.00	0.00	0.00	0.00	0.00
6240	División de terrenos y construcción de obras de urbanización	0.00	0.00	0.00	0.00	0.00	0.00
6241	División de terrenos y construcción de obras de urbanización	0.00	0.00	0.00	0.00	0.00	0.00
6250	Construcción de vías de comunicación	0.00	0.00	0.00	0.00	0.00	0.00
6251	Construcción de vías de comunicación	0.00	0.00	0.00	0.00	0.00	0.00
6260	Otras construcciones de Ingeniería civil u obra pesada	0.00	0.00	0.00	0.00	0.00	0.00
6261	Otras construcciones de Ingeniería civil u obra pesada	0.00	0.00	0.00	0.00	0.00	0.00
6270	Instalaciones y equipamiento en construcciones	0.00	0.00	0.00	0.00	0.00	0.00
6271	Instalaciones y equipamiento en construcciones	0.00	0.00	0.00	0.00	0.00	0.00
6290	Trabajos de acabados en edificaciones y otros trabajos especializados	0.00	0.00	0.00	0.00	0.00	0.00
6291	Trabajos de acabados en edificaciones y otros trabajos especializados	0.00	0.00	0.00	0.00	0.00	0.00
6300	PROYECTOS PRODUCTIVOS Y ACCIONES DE FOMENTO	0.00	0.00	0.00	0.00	0.00	0.00
6310	Estudios, formulación y evaluación de proyectos productivos no incluidos en conceptos anteriores de este capítulo	0.00	0.00	0.00	0.00	0.00	0.00
6311	Estudios, formulación y evaluación de proyectos productivos no incluidos en conceptos anteriores de este capítulo	0.00	0.00	0.00	0.00	0.00	0.00
6320	Ejecución de proyectos productivos no incluidos en conceptos anteriores de este capítulo	0.00	0.00	0.00	0.00	0.00	0.00



Cuenta Pública 2022
Estado Analítico del Ejercicio del Presupuesto de Egresos Integrado
Clasificación por Objeto del Gasto (Capítulo y Concepto)
 (Cifras en Pesos)

DEL 1 DE ENERO AL 31 DE DICIEMBRE DE 2022

MUNICIPIO DE OCOYOACAC 0039

Cuenta (3)	Concepto (4)	Egreso Ejercicio (5)					Integración del Egreso Ejercicio (6) F=A+B+C+D+E
		Ayuntamiento A	DIF B	ODAS C	Instituto del Deporte D	Otro E	
6821	Ejecución de proyectos productivos no incluidos en conceptos anteriores de este capítulo	0.00	0.00				0.00
SUBTOTAL		53,719,186.51	0.00				53,719,186.51
7000	INVERSIONES FINANCIERAS Y OTRAS PROVISIONES	0.00	0.00				0.00
7100	INVERSIONES PARA EL FOMENTO DE ACTIVIDADES PRODUCTIVAS	0.00	0.00				0.00
7110	Creditos otorgados por entidades federativas y municipios al sector social y privado para el fomento de actividades productivas	0.00	0.00				0.00
7111	Creditos directos para actividades productivas	0.00	0.00				0.00
7112	Cedidos a servicios públicos	0.00	0.00				0.00
7120	Creditos otorgados por entidades federativas a municipios para el fomento de actividades productivas	0.00	0.00				0.00
7121	Fideicomisos para financiamiento de obras	0.00	0.00				0.00
7122	Fideicomisos para financiamiento agropecuario	0.00	0.00				0.00
7123	Fideicomisos para financiamiento industrial, artesanal y turístico	0.00	0.00				0.00
7124	Fideicomisos para financiamiento de vivienda	0.00	0.00				0.00
7200	ACCIONES Y PARTICIPACIONES DE CAPITAL	0.00	0.00				0.00
7210	Acciones y participaciones de capital en entidades paraestatales no empresariales y no financieras con fines de política económica	0.00	0.00				0.00
7211	Acciones y participaciones de capital en entidades paraestatales no empresariales y no financieras con fines de política económica	0.00	0.00				0.00
7220	Acciones y participaciones de capital en entidades paraestatales empresariales no financieras con fines de política económica	0.00	0.00				0.00
7221	Acciones y participaciones de capital en entidades paraestatales empresariales no financieras con fines de política económica	0.00	0.00				0.00
7230	Acciones y participaciones de capital en instituciones paraestatales públicas financieras con fines de política económica	0.00	0.00				0.00
7231	Acciones y participaciones de capital en instituciones paraestatales públicas financieras con fines de política económica	0.00	0.00				0.00
7240	Acciones y participaciones de capital en el sector privado con fines de política económica	0.00	0.00				0.00
7241	Acciones y participaciones de capital en el sector privado con fines de política económica	0.00	0.00				0.00
7250	Acciones y participaciones de capital en organismos internacionales con fines de política económica	0.00	0.00				0.00
7251	Acciones y participaciones de capital en organismos internacionales con fines de política económica	0.00	0.00				0.00
7260	Acciones y participaciones de capital en el sector externo con fines de política económica	0.00	0.00				0.00
7261	Acciones y participaciones de capital en el sector externo con fines de política económica	0.00	0.00				0.00
7270	Acciones y participaciones de capital en el sector público con fines de gestión de la liquidez	0.00	0.00				0.00
7271	Adquisición de acciones del sector público con fines de gestión de la liquidez	0.00	0.00				0.00
7280	Acciones y participaciones de capital en el sector privado con fines de gestión de la liquidez	0.00	0.00				0.00
7281	Adquisición de acciones de capital en el sector privado con fines de gestión de la liquidez	0.00	0.00				0.00
7290	Acciones y participaciones de capital en el sector externo con fines de administración de la liquidez	0.00	0.00				0.00
7291	Acciones y participaciones de capital en el sector externo con fines de administración de la liquidez	0.00	0.00				0.00
7300	COMPRA DE TITULOS Y VALORES	0.00	0.00				0.00
7310	Bonos	0.00	0.00				0.00
7311	Adquisición de bonos	0.00	0.00				0.00
7320	Valores representativos de deuda, adquiridos con fines de política económica	0.00	0.00				0.00
7321	Valores representativos de deuda, adquiridos con fines de política económica	0.00	0.00				0.00
7330	Valores representativos de deuda, adquiridos con fines de gestión de liquidez	0.00	0.00				0.00
7331	Valores representativos de deuda, adquiridos con fines de gestión de liquidez	0.00	0.00				0.00
7340	Obligaciones negociables adquiridas con fines de política económica	0.00	0.00				0.00
7341	Obligaciones negociables adquiridas con fines de política económica	0.00	0.00				0.00
7350	Obligaciones negociables adquiridas con fines de gestión de liquidez	0.00	0.00				0.00
7351	Adquisición de obligaciones	0.00	0.00				0.00
7390	Otros Valores	0.00	0.00				0.00
7391	Fideicomisos para adquisición de títulos de crédito	0.00	0.00				0.00



MUNICIPIO DE OCOYOACAC
GOBIERNO MUNICIPAL

Cuenta Pública 2022
Estado Analítico del Ejercicio del Presupuesto de Egresos Integrado
Clasificación por Objeto del Gasto (Capítulo y Concepto)
(Cifras en Pesos)

MUNICIPIO DE OCOYOACAC 0039

DEL 1 DE ENERO AL 31 DE DICIEMBRE DE 2022

Cuenta (3)	Concepto (4)	Egreso Ejercicio (5)					Integración del Egreso Ejercido (6)
		Ayuntamiento	DIF	ODAS	Instituto del Deporte	Otro	
		A	B	C	D	E	F=A+B+C+D+E
7502	Reserva técnica	0.00	0.00	0.00	0.00	0.00	0.00
7503	Adquisición de otros valores	0.00	0.00	0.00	0.00	0.00	0.00
7400	CONCESIÓN DE PRÉSTAMOS	0.00	0.00	0.00	0.00	0.00	0.00
7410	Concesión de préstamos a entidades paraestatales no empresariales y no financieras con fines de política económica	0.00	0.00	0.00	0.00	0.00	0.00
7411	Concesión de préstamos a entidades paraestatales no empresariales y no financieras con fines de política económica	0.00	0.00	0.00	0.00	0.00	0.00
7420	Concesión de préstamos a entidades paraestatales empresariales no financieras con fines de política económica	0.00	0.00	0.00	0.00	0.00	0.00
7424	Concesión de préstamos a instituciones paraestatales públicas financieras con fines de política económica	0.00	0.00	0.00	0.00	0.00	0.00
7430	Concesión de préstamos a instituciones paraestatales públicas financieras con fines de política económica	0.00	0.00	0.00	0.00	0.00	0.00
7431	Concesión de préstamos a instituciones paraestatales públicas financieras con fines de política económica	0.00	0.00	0.00	0.00	0.00	0.00
7440	Concesión de préstamos a entidades federativas y municipios con fines de política económica	0.00	0.00	0.00	0.00	0.00	0.00
7441	Concesión de préstamos a entidades federativas y municipios con fines de política económica	0.00	0.00	0.00	0.00	0.00	0.00
7450	Concesión de préstamos al sector privado con fines de política económica	0.00	0.00	0.00	0.00	0.00	0.00
7451	Concesión de préstamos al sector privado con fines de política económica	0.00	0.00	0.00	0.00	0.00	0.00
7460	Concesión de préstamos al sector externo con fines de política económica	0.00	0.00	0.00	0.00	0.00	0.00
7461	Concesión de préstamos al sector externo con fines de política económica	0.00	0.00	0.00	0.00	0.00	0.00
7470	Concesión de préstamos al sector público con fines de gestión de liquidez	0.00	0.00	0.00	0.00	0.00	0.00
7471	Concesión de préstamos al sector público con fines de gestión de liquidez	0.00	0.00	0.00	0.00	0.00	0.00
7480	Concesión de préstamos al sector privado con fines de gestión de liquidez	0.00	0.00	0.00	0.00	0.00	0.00
7481	Concesión de préstamos al sector privado con fines de gestión de liquidez	0.00	0.00	0.00	0.00	0.00	0.00
7490	Concesión de préstamos al sector externo con fines de gestión de liquidez	0.00	0.00	0.00	0.00	0.00	0.00
7491	Concesión de préstamos al sector externo con fines de gestión de liquidez	0.00	0.00	0.00	0.00	0.00	0.00
7500	INVERSIONES EN FIDELCOMISOS, MANDATOS Y OTROS ANALOGOS	0.00	0.00	0.00	0.00	0.00	0.00
7510	Inversiones en fideicomisos del Poder Ejecutivo	0.00	0.00	0.00	0.00	0.00	0.00
7511	Inversiones en fideicomisos del Poder Ejecutivo	0.00	0.00	0.00	0.00	0.00	0.00
7520	Inversiones en fideicomisos del Poder Legislativo	0.00	0.00	0.00	0.00	0.00	0.00
7521	Inversiones en fideicomisos del Poder Legislativo	0.00	0.00	0.00	0.00	0.00	0.00
7530	Inversiones en fideicomisos del Poder Judicial	0.00	0.00	0.00	0.00	0.00	0.00
7531	Inversiones en fideicomisos del Poder Judicial	0.00	0.00	0.00	0.00	0.00	0.00
7540	Inversiones en fideicomisos públicos no empresariales y no financieros	0.00	0.00	0.00	0.00	0.00	0.00
7541	Inversiones en fideicomisos públicos no empresariales y no financieros	0.00	0.00	0.00	0.00	0.00	0.00
7550	Inversiones en fideicomisos públicos empresariales no financieros	0.00	0.00	0.00	0.00	0.00	0.00
7551	Inversiones en fideicomisos públicos empresariales no financieros	0.00	0.00	0.00	0.00	0.00	0.00
7560	Inversiones en fideicomisos públicos financieros	0.00	0.00	0.00	0.00	0.00	0.00
7561	Inversiones en fideicomisos públicos financieros	0.00	0.00	0.00	0.00	0.00	0.00
7570	Inversiones en fideicomisos de entidades federativas	0.00	0.00	0.00	0.00	0.00	0.00
7571	Inversiones en fideicomisos de entidades federativas	0.00	0.00	0.00	0.00	0.00	0.00
7580	Inversiones en fideicomisos de municipios	0.00	0.00	0.00	0.00	0.00	0.00
7581	Inversiones en fideicomisos de municipios	0.00	0.00	0.00	0.00	0.00	0.00
7590	Otras inversiones en fideicomisos	0.00	0.00	0.00	0.00	0.00	0.00
7591	Otras inversiones en fideicomisos	0.00	0.00	0.00	0.00	0.00	0.00
7600	OTRAS INVERSIONES FINANCIERAS	0.00	0.00	0.00	0.00	0.00	0.00
7610	Depósitos a largo plazo en moneda nacional	0.00	0.00	0.00	0.00	0.00	0.00
7611	Depósitos a largo plazo en moneda nacional	0.00	0.00	0.00	0.00	0.00	0.00
7620	Depósitos a largo plazo en moneda extranjera	0.00	0.00	0.00	0.00	0.00	0.00
7621	Depósitos a largo plazo en moneda extranjera	0.00	0.00	0.00	0.00	0.00	0.00
7900	PROVISIONES PARA CONTINGENCIAS Y OTRAS EROGACIONES ESPECIALES	0.00	0.00	0.00	0.00	0.00	0.00
7910	Contingencias por fenómenos naturales	0.00	0.00	0.00	0.00	0.00	0.00
7911	Contingencias por fenómenos naturales	0.00	0.00	0.00	0.00	0.00	0.00
7920	Contingencias socioeconómicas	0.00	0.00	0.00	0.00	0.00	0.00
7921	Contingencias socioeconómicas	0.00	0.00	0.00	0.00	0.00	0.00



Cuenta Pública 2022
Estado Analítico del Ejercicio del Presupuesto de Egresos Integrado
Clasificación por Objeto del Gasto (Capítulo y Concepto)
 (Cifras en Pesos)

DEL 1 DE ENERO AL 31 DE DICIEMBRE DE 2022

MUNICIPIO DE OCOYOACAC 0039

Cuenta (3)	Concepto (4)	Egreso Ejercido (5)					Integración del Egreso Ejercido (6)
		Ayuntamiento	DIF	ODAS	Instituto del Deporte	Otro	
		A	B	C	D	E	F=A+B+C+D+E
9181	Amortización de arrendamientos financieros internacionales	0.00	0.00	0.00	0.00	0.00	0.00
9200	INTERESES DE LA DEUDA PÚBLICA	0.00	0.00	0.00	0.00	0.00	0.00
9210	Intereses de la deuda interna con Instituciones de crédito	0.00	0.00	0.00	0.00	0.00	0.00
9211	Intereses de la deuda	0.00	0.00	0.00	0.00	0.00	0.00
9220	Intereses derivados de la colocación de títulos y valores	0.00	0.00	0.00	0.00	0.00	0.00
9221	Intereses derivados de la colocación de títulos y valores	0.00	0.00	0.00	0.00	0.00	0.00
9230	Intereses por arrendamientos financieros nacionales	0.00	0.00	0.00	0.00	0.00	0.00
9231	Intereses por arrendamientos financieros nacionales	0.00	0.00	0.00	0.00	0.00	0.00
9240	Intereses de la deuda externa con Instituciones de crédito	0.00	0.00	0.00	0.00	0.00	0.00
9241	Intereses de la deuda externa con Instituciones de crédito	0.00	0.00	0.00	0.00	0.00	0.00
9250	Intereses de la deuda con organismos financieros internacionales	0.00	0.00	0.00	0.00	0.00	0.00
9251	Intereses de la deuda con organismos financieros internacionales	0.00	0.00	0.00	0.00	0.00	0.00
9260	Intereses de la deuda bilateral	0.00	0.00	0.00	0.00	0.00	0.00
9261	Intereses de la deuda bilateral	0.00	0.00	0.00	0.00	0.00	0.00
9270	Intereses derivados de la colocación de títulos y valores en el exterior	0.00	0.00	0.00	0.00	0.00	0.00
9271	Intereses derivados de la colocación de títulos y valores en el exterior	0.00	0.00	0.00	0.00	0.00	0.00
9280	Intereses por arrendamientos financieros internacionales	0.00	0.00	0.00	0.00	0.00	0.00
9281	Intereses por arrendamientos financieros internacionales	0.00	0.00	0.00	0.00	0.00	0.00
9300	COMISIONES DE LA DEUDA PÚBLICA	0.00	0.00	0.00	0.00	0.00	0.00
9310	Comisiones de la deuda pública interna	0.00	0.00	0.00	0.00	0.00	0.00
9311	Comisiones de la deuda pública	0.00	0.00	0.00	0.00	0.00	0.00
9320	Comisiones de la deuda pública externa	0.00	0.00	0.00	0.00	0.00	0.00
9321	Comisiones de la deuda pública externa	0.00	0.00	0.00	0.00	0.00	0.00
9400	GASTOS DE LA DEUDA PÚBLICA	0.00	0.00	0.00	0.00	0.00	0.00
9410	Gastos de la deuda pública interna	0.00	0.00	0.00	0.00	0.00	0.00
9411	Gastos de la deuda pública	0.00	0.00	0.00	0.00	0.00	0.00
9420	Gastos de la deuda pública externa	0.00	0.00	0.00	0.00	0.00	0.00
9421	Gastos de la deuda pública externa	0.00	0.00	0.00	0.00	0.00	0.00
9500	COSTO POR COBERTURAS	0.00	0.00	0.00	0.00	0.00	0.00
9510	Costos por coberturas	0.00	0.00	0.00	0.00	0.00	0.00
9511	Gastos por coberturas en tasas de interés	0.00	0.00	0.00	0.00	0.00	0.00
9512	Gastos por otras coberturas	0.00	0.00	0.00	0.00	0.00	0.00
9600	APOYOS FINANCIEROS	0.00	0.00	0.00	0.00	0.00	0.00
9610	Apoyos a intermediarios financieros	0.00	0.00	0.00	0.00	0.00	0.00
9611	Apoyos a intermediarios financieros	0.00	0.00	0.00	0.00	0.00	0.00
9620	Apoyos a ahorradores y deudores del sistema financiero nacional	0.00	0.00	0.00	0.00	0.00	0.00
9621	Apoyos a ahorradores y deudores del sistema financiero nacional	0.00	0.00	0.00	0.00	0.00	0.00
9800	ADUJOS DE EJERCICIOS FISCALES ANTERIORES (ADEFAS)	25,546,224.01	0.00	0.00	0.00	0.00	25,546,224.01
9910	Por el ejercicio inmediato anterior	25,546,224.01	0.00	0.00	0.00	0.00	25,546,224.01
9911	Por ejercicios anteriores	0.00	0.00	0.00	0.00	0.00	0.00
SUBTOTAL		322,375,858.72	7,486.00	23,627,871.87	5,720,656.12	0.00	357,224,386.71

Nota 1: El subsidio por parte del municipio no se registra como egreso ejercido en éste, debido a que los organismos descentralizados registran sus operaciones ordinarias en el capítulo de gasto correspondiente de acuerdo con el clasificador por objeto del gasto.

"Bajo protesta de decir verdad declaramos que los Estados Presupuestarios y sus notas, son razonablemente correctos y son responsabilidad del emisor"

PRESIDENTE
 SAMUEL VERDEJA RUIZ



PRESIDENCIA
 OCOYOACAC
 GOBIERNO MUNICIPAL DE Toluca, México



TESORERO
 LIC. PEDRO HERNANDEZ RUIZ
 GOBIERNO MUNICIPAL DE Toluca, México

TESORERO
 LIC. PEDRO HERNANDEZ RUIZ



OCOYOACAC
MUNICIPIO DEL ESTADO DE GUATEMALA

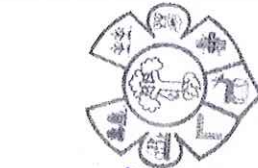
Cuenta Pública 2022
Estado Analítico del Ejercicio del Presupuesto de Egresos
Clasificación Económica (por Tipo de Gasto)
(Pesos)

MUNICIPIO DE OCOYOACAC 0039

DEL 1 DE ENERO AL 31 DE DICIEMBRE DE 2022

Concepto (3)	Egresos						Subejercicio (11)	
	Aprobado (4)	Ampliaciones / (Reducciones) (5)	Modificado (6)	Comprometido (7)	Devengado (8)	Ejercido (9)		Pagado (10)
Gasto Corriente (12)	266,402,952.16	8,080,841.66	274,483,793.82	0.00	17,627,149.19	266,006,608.06	248,379,458.87	8,477,185.76
Gasto de Capital (13)	62,322,523.01	8,761,136.67	71,083,659.68	0.00	3,786,000.62	59,899,093.02	56,113,092.40	11,184,566.66
Amortización de la Deuda y disminución de Pasivos (14)	22,224,275.51	5,181,743.93	27,406,019.44	0.00	0.00	25,546,224.01	25,546,224.01	1,859,795.43
Pensiones y Jubilaciones (15)	0.00	0.00	0.00	0.00	0.00	0.00	0.00	0.00
Participaciones (16)	0.00	0.00	0.00	0.00	0.00	0.00	0.00	0.00
Total del Gasto (17)	350,949,750.68	22,023,722.26	372,973,472.94	0.00	21,413,149.81	351,451,925.09	330,038,775.28	21,521,547.85

"Bajo protesta de decir verdad declaramos que los Estados Presupuestarios y sus notas, son razonablemente correctos y son responsabilidad del emisor"



PRESIDENCIA
OCOYOACAC
MUNICIPIO DEL ESTADO DE GUATEMALA

[Signature]
PRESIDENTE
C. SAMUEL VERDEJA RUIZ



TESORERÍA
OCOYOACAC
MUNICIPIO DEL ESTADO DE GUATEMALA

[Signature]
TESORERO
LIC. PEDRO HERNANDEZ RUIZ



MUNICIPIO OCOYOACAC
MAYORADO MUNICIPAL

Cuenta Pública 2022
Estado Analítico del Ejercicio del Presupuesto de Egresos
Clasificación Administrativa
(Pesos)

MUNICIPIO OCOYOACAC 0039

AL 31 DE DICIEMBRE DE 2022

DEPENDENCIA (3)	Aprobado (4)	Ampliaciones / Reducciones (5)	Modificado (6)	Comprometido (7)	Devengado (8)	Ejercido (9)	Pagado (10)	Subejercicio (11)
A00 PRESIDENCIA	54,395,053.00	7,617,051.91	62,002,104.91	0.00	552,312.00	56,055,954.91	55,503,642.91	5,946,150.00
A02 DERECHOS HUMANOS	483,623.17	26,084.14	489,707.31	0.00	0.00	453,415.45	453,415.45	36,291.86
B00 SINDICATURAS	2,794,720.11	904,552.98	3,699,273.09	0.00	0.00	3,349,363.18	3,349,363.18	349,909.91
C00 REGIDURAS	14,650,212.00	1,918,478.32	16,568,690.32	0.00	0.00	15,978,878.42	15,978,878.42	589,811.90
D00 SECRETARÍA DEL AYUNTAMIENTO	6,383,361.67	1,924,474.56	8,307,836.23	0.00	307,766.74	9,075,954.22	8,766,187.48	568,117.99
E00 ADMINISTRACIÓN	21,511,928.18	6,264,594.87	27,776,523.05	0.00	397,384.88	26,623,561.26	26,226,186.38	1,152,941.79
F00 DESARROLLO URBANO Y OBRAS PÚBLICAS	76,859,855.37	2,126,350.72	78,986,206.09	0.00	4,464,520.54	70,074,878.24	65,510,357.70	8,911,327.85
H00 SERVICIOS PÚBLICOS	31,386,797.14	-3,584,066.92	27,802,730.22	0.00	1,204,152.36	34,653,536.24	33,649,383.88	-7,050,806.02
H01 AGUA POTABLE	14,750,174.42	-1,780,732.42	12,969,442.00	0.00	401,156.29	11,874,080.45	11,472,924.16	1,095,361.55
I00 PROMOCIÓN SOCIAL	181,525.00	-181,525.00	0.00	0.00	0.00	0.00	0.00	0.00
I01 DESARROLLO SOCIAL	839,041.69	0.00	839,041.69	0.00	0.00	0.00	0.00	839,041.69
J00 GOBIERNO MUNICIPAL	2,341,212.84	2,171,295.05	4,512,511.66	0.00	0.00	4,399,697.31	4,399,697.31	112,814.38
K00 CONTRALORÍA	2,798,575.49	442,702.83	3,241,278.32	0.00	0.00	3,175,094.08	3,175,094.08	66,184.24
L00 TESORERÍA	72,523,094.71	6,006,710.84	78,529,805.55	0.00	14,065,857.00	68,068,857.35	54,002,800.35	10,441,146.20
N00 DIRECCIÓN DE DESARROLLO ECONOMICO	4,436,126.19	-2,725,397.61	1,710,728.58	0.00	0.00	3,063,425.22	3,063,425.22	-1,352,696.64
O00 EDUCACIÓN CULTURAL Y BIENESTAR SOCIAL	13,220,592.61	-3,144,897.17	10,075,595.44	0.00	0.00	11,750,981.37	11,750,981.37	-1,675,985.93
Q00 SEGURIDAD PÚBLICA Y TRANSITO	31,243,857.29	4,018,141.16	35,261,998.45	0.00	0.00	32,634,427.39	32,634,427.39	2,627,571.06
TOTAL:	350,949,750.68	22,023,722.26	372,973,472.94	0.00	21,413,149.81	351,451,925.09	330,038,775.28	21,521,547.85

"Bajo protesta de decir verdad declaramos que los Estados Presupuestarios y sus notas, son razonablemente correctos y son responsabilidad del emisor"



PRESIDENTE
C. SAMUEL VERDEJA RUIZ



TESORERO
LIC. PEDRO HERNÁNDEZ RUIZ

OCOYOACAC
MAYORADO MUNICIPAL
2022-2024



MUNICIPIO OCOYOACAC
Municipio del Estado de México

Estado Analítico del Ejercicio Presupuestal de Egresos Clasificación Funcional (Finalidad y Función)
(Pesos)

Cuenta Pública 2022

MUNICIPIO OCOYOACAC 0039

AL 31 DE DICIEMBRE DE 2022

Finalidad y Función (3)	Aprobado (4)	Ampliaciones / Reducciones (5)	Modificado (6)	Comprometido (7)	Devengado (8)	Ejercido (9)	Pagado (10)	Subejercicio (11)
01 Gobierno	207,182,677.89	26,888,770.49	233,771,448.38	0.00	16,044,871.58	216,664,682.17	200,619,810.89	17,106,766.21
01 Legislación								
02 Justicia	20,687.50	-17,557.50	3,150.00	0.00	0.00	0.00	0.00	3,150.00
03 Coordinación de la política de gobierno	17,624,577.41	-1,655,959.74	15,968,617.67	0.00	757,766.74	10,731,332.10	9,973,565.36	5,237,265.57
04 Relaciones exteriores	39,600.00	614,564.44	654,164.44	0.00	0.00	786,366.04	786,366.04	-132,201.60
05 Asuntos financieros y hacendarios	176,769,782.72	26,424,183.90	203,193,966.62	0.00	15,287,104.84	194,730,660.30	179,443,555.46	8,683,306.32
06 Seguridad nacional								
07 Asuntos de orden público y seguridad interior	11,846,020.26	1,480,552.09	13,326,572.35	0.00	0.00	9,588,574.72	9,588,574.72	3,739,997.63
08 Otros servicios generales	890,010.00	-257,032.70	632,977.30	0.00	0.00	827,749.01	827,749.01	-204,771.71
02 Desarrollo social	90,717,271.28	-10,540,591.57	80,176,769.71	0.00	5,368,278.23	79,081,308.13	73,713,029.90	1,095,461.58
01 Protección ambiental	24,996,275.02	-2,222,873.61	22,773,401.41	0.00	4,118,955.87	24,012,703.67	19,893,747.80	-1,249,302.26
02 Vivienda y servicios a la comunidad	53,990,005.16	-4,111,577.25	49,878,427.91	0.00	401,156.29	47,678,242.78	47,277,066.49	1,590,185.13
03 Salud	3,690,900.00	-3,676,637.74	4,262.26	0.00	0.00	9,740.36	9,740.36	-5,478.10
04 Recreación, cultura y otras manifestaciones sociales	675,916.10	-643,609.90	32,306.20	0.00	0.00	32,585.15	32,585.15	-278.95
05 Educación	7,795,530.00	301,820.98	8,097,350.98	0.00	848,166.07	7,336,899.22	6,488,723.15	760,461.76
06 Protección social	198,645.00	-187,624.05	11,020.95	0.00	0.00	11,146.95	11,146.95	-126.00
07 Otros asuntos sociales								
03 Desarrollo económico	3,595,476.69	-266,935.02	3,328,541.67	0.00	0.00	22,999.98	22,999.98	3,305,541.69
01 Asuntos económicos, comerciales y laborales en general	931,441.69	-80,900.01	850,541.68	0.00	0.00	11,499.99	11,499.99	839,041.69
02 Agropecuaria, silvicultura, pesca y caza	88,435.00	-88,435.00	0.00	0.00	0.00	0.00	0.00	0.00
03 Combustibles y energía	2,470,000.00	0.00	2,470,000.00	0.00	0.00	0.00	0.00	2,470,000.00
04 Minería, manufacturas y construcción	52,800.00	-41,300.01	11,499.99	0.00	0.00	11,499.99	11,499.99	0.00
05 Transporte								
06 Comunicaciones								
07 Turismo	26,400.00	-29,900.00	-3,500.00	0.00	0.00	0.00	0.00	-3,500.00
08 Ciencia, tecnología e innovación								
09 Otras industrias y otros asuntos económicos	26,400.00	-26,400.00	0.00	0.00	0.00	0.00	0.00	0.00
04 Otras no clasificadas en funciones anteriores	49,454,324.82	6,242,388.36	55,696,713.18	0.00	0.00	55,682,934.81	55,682,934.81	13,778.37
01 Transacciones de la deuda pública / costo financiero de la deuda								
02 Transferencias, participaciones y aportaciones entre diferentes niveles y órdenes de gobierno	27,240,675.66	1,120,644.43	28,361,320.09	0.00	0.00	30,196,710.80	30,196,710.80	-1,835,390.71
03 Saneamiento del sistema financiero								
04 Adeudos de ejercicios fiscales anteriores	22,213,649.16	5,121,743.93	27,335,393.09	0.00	0.00	25,486,224.01	25,486,224.01	1,849,169.08
Total:(12)	350,946,790.68	22,023,722.26	372,970,472.94	0.00	21,413,148.81	351,451,925.09	330,036,775.28	21,521,547.85



"Bajo protesta de decir verdad declaro que los Estados Presupuestarios y sus notas, son razonablemente correctos y son responsabilidad del emisor"

[Signature]
PRESIDENTE
C. SAMUEL VERDEJA RUIZ

[Signature]
TESORERO
LIC. PEDRO HERNÁNDEZ RUIZ



OCOYOACAC
MUNICIPIO

Cuenta Pública 2022
Balanza de Comprobación Detallada
(Cifras en Pesos)

DEL 1 DE ENERO AL 31 DE DICIEMBRE DE 2022

MUNICIPIO OCOYOACAC - 0039

Cta	Cuenta (b)			Nombre de la Cuenta	Saldo Inicial (6)		Movimientos del Ejercicio (8)		Saldo Final (7)
	Scta	Sscta	Sssscta		Debe	Haber	Debe	Haber	
8276	000105000	010702010303250102		Coordinación de atención de emergencias y desastres	0.00	0.00	1,668,080.00	0.00	1,668,080.00
8276	000105000	010702010303250102	5411	Vehículos y equipo de transporte terrestre	0.00	0.00	1,668,080.00	0.00	1,668,080.00
8276	000106000			SEGURIDAD PÚBLICA Y TRANSITO Cuerpo de Bomberos	0.00	0.00	0.00	0.00	0.00
8276	000106000	010701010101250102		Operación y vigilancia para la seguridad y prevención del delito	0.00	0.00	0.00	0.00	0.00
9000				Cuentas de Cierre Presupuestario	0.00	0.00	0.00	0.00	0.00
9100				Superávit Financiero	0.00	0.00	0.00	0.00	0.00
9200				Déficit Financiero	0.00	0.00	0.00	0.00	0.00
9300				Adeudos de Ejercicios Fiscales Anteriores	0.00	0.00	0.00	0.00	0.00
TOTALES					946,176,188.35	946,176,188.35	3,610,915,594.66	3,610,915,594.66	1,339,581,368.38

"Bajo protesta de decir verdad declaramos que los formatos y su información complementaria, son razonablemente correctos y son responsabilidad del emisor"


PRESIDENTE
C. SAMUEL VERDEJA RUIZ



PRESIDENCIA
OCOYOACAC
MUNICIPIO


TESORERO
LIC. PEDRO HERNÁNDEZ RUIZ



OCOYOACAC
MUNICIPIO



MUNICIPIO DE OCOYOACAC 039

Cuenta Pública 2022
Endeudamiento Neto
(Pesos)

Al 31 de diciembre de 2022 (2)

Identificación de Crédito o Instrumento				Contratación / Colocación (8)	Amortización (9)	Endeudamiento Neto (10)	
Institución bancaria quien emitió el crédito (3)	Nombre de a quien se otorga el crédito (4)	Fecha en la que se otorga el crédito (5)	Fecha de vencimiento del crédito (6)				Núm. de cuenta del crédito (7)
Créditos Bancarios							
(A) Ejercicio 2022							
(B) Ejercicios anteriores							
Total créditos bancarios (11)							
Instrumentos de Deuda							
(A) Ejercicio 2022							
(B) Ejercicios anteriores							
Total otros instrumentos de deuda (12)							
Total (13)							

SIN MOVIMIENTOS

"Bajo protesta de decir verdad declaramos que los Estados Financieros y sus notas, son razonablemente correctos y son responsabilidad del emisor"



PRESIDENTE
C. SAMUEL VERDEJA RUIZ



PRESIDENCIA
OCOYOACAC
MUNICIPIO DE OCOYOACAC



TESORERO
LIC. PEDRO HERNÁNDEZ RUIZ
OCOYOACAC
MUNICIPIO DE OCOYOACAC
2022-2024



TESORERÍA
OCOYOACAC
MUNICIPIO DE OCOYOACAC


Identificación de Crédito o Instrumento					Recurso	
Institución bancaria quien emitió el crédito (3)	Nombre de a quien se otorga el crédito (4)	Fecha en la que se otorga el crédito (5)	Fecha de vencimiento del crédito (6)	Núm. de cuenta del crédito (7)	Devengado (8)	Pagado (9)
Créditos Bancarios						
(A) Ejercicio 2022						
(B) Ejercicios anteriores						
Otros Instrumentos de Deuda						
(A) Ejercicio 2022						
(B) Ejercicios anteriores						
Total otros instrumentos de deuda (11)						
Total (12)						


SIN MOVIMIENTOS

"Bajo protesta de decir verdad declaramos que los Formatos y sus notas, son razonablemente correctos y son responsabilidad del emisor"


PRESIDENTE
C. SAMUEL VERDEJA RUIZ




TESORERO
LIC. PEDRO HERNÁNDEZ RUIZ



OCOYOACAC
RECONSTRUYENDO EL TEJIDO SOCIAL
2022-2024



CUENTA PÚBLICA 2022
Origen y Aplicación de Recursos
(Cifras en Pesos)

MUNICIPIO DE OCOYOACAC 0039

DEL 1 DE ENERO AL 31 DE DICIEMBRE DE 2022

Concepto	Ingreso Recaudado del ejercicio 2022 (4)			Egreso Pagado de los recursos del ejercicio 2022 (5)										Total Ingreso Recaudado menos Egreso Pagado (A-B) (6)	Importe devengado al 31 de diciembre 2022 del remanente del recurso (7)	
	Importe Recaudado	Intereses Generados	Total (A)	Servicios Personales	Materiales y Suministros	Servicios Generales	Transferencias, Asignaciones, Subsidios y Otras Ayudas	Bienes Muebles, Inmuebles e Intangibles	Inversión Pública	Inversiones Financieras y Otras Provisiones	Participaciones y Aportaciones	Deuda Pública	Total (B)			
Recursos 2022																
Recursos Federales																
Fondo para la Infraestructura Social Municipal y de las Demarcaciones Territoriales del Distrito Federal (FISMDF)	18,748,039.00	0.00	18,748,039.00	0.00	179,991.00	34,300.00	0.00	413,509.77	20,062,732.85	0.00	0.00	0.00	20,690,533.62	-1,942,494.62		
Fondo de Aportaciones para el Fortalecimiento de los Municipios y de las Demarcaciones Territoriales del Distrito Federal (FORTAMUNDF)	53,836,154.45	0.00	53,836,154.45	12,031,459.11	844,580.41	8,731,165.46	0.00	4,695,137.26	1,385,558.52	0.00	0.00	25,485,058.01	53,172,958.77	663,195.68		
Programa Hábitat	0.00	0.00	0.00	0.00	0.00	0.00	0.00	0.00	0.00	0.00	0.00	0.00	0.00	0.00		
Subsidio a los Municipios y Demarcaciones Territoriales del Distrito Federal y Entidades Federativas que ejercen de manera directa o coordinada la función de Seguridad Pública (FORTASEG)	0.00	0.00	0.00	0.00	0.00	0.00	0.00	0.00	0.00	0.00	0.00	0.00	0.00	0.00		
Programa de Empleo Temporal (PET)	0.00	0.00	0.00	0.00	0.00	0.00	0.00	0.00	0.00	0.00	0.00	0.00	0.00	0.00		
Recursos para el Rescate de Espacios Públicos	0.00	0.00	0.00	0.00	0.00	0.00	0.00	0.00	0.00	0.00	0.00	0.00	0.00	0.00		
Fondo de Aportaciones para la Seguridad Pública (FASP)	1,139,388.00	0.00	1,139,388.00	0.00	695,985.28	443,400.00	0.00	0.00	0.00	0.00	0.00	0.00	1,139,385.28	2.72		
Fondo para el Fortalecimiento de la Infraestructura Estatal y Municipal	0.00	0.00	0.00	0.00	0.00	0.00	0.00	0.00	0.00	0.00	0.00	0.00	0.00	0.00		
Fondo de Estabilización de los Ingresos de las Entidades Federativas (FEIEF)	-323,600.68	0.00	-323,600.68	0.00	0.00	0.00	0.00	0.00	0.00	0.00	0.00	0.00	0.00	-323,600.68		
Fondo General de Participaciones	92,368,228.84	0.00	92,368,228.84	0.00	0.00	0.00	0.00	0.00	0.00	0.00	0.00	0.00	0.00	92,368,228.84		
Fondo de Fomentos Municipal	18,435,273.31	0.00	18,435,273.31	0.00	0.00	0.00	0.00	0.00	0.00	0.00	0.00	0.00	0.00	18,435,273.31		
Fondo de Fiscalización y Recaudación	4,055,991.93	0.00	4,055,991.93	0.00	0.00	0.00	0.00	0.00	0.00	0.00	0.00	0.00	0.00	4,055,991.93		
Correspondientes al Impuesto Especial sobre Producción y Servicios	1,688,333.78	0.00	1,688,333.78	0.00	0.00	0.00	0.00	0.00	0.00	0.00	0.00	0.00	0.00	1,688,333.78		
Correspondientes al Impuesto Sobre Automóviles Nuevos	1,352,750.13	0.00	1,352,750.13	0.00	0.00	0.00	0.00	0.00	0.00	0.00	0.00	0.00	0.00	1,352,750.13		
Correspondientes al Impuesto Sobre Tenencia o Uso de Vehículos	522.11	0.00	522.11	0.00	0.00	0.00	0.00	0.00	0.00	0.00	0.00	0.00	0.00	522.11		
Correspondientes al Fondo de Compensación del Impuesto Sobre Automóviles Nuevos	275,836.62	0.00	275,836.62	0.00	0.00	0.00	0.00	0.00	0.00	0.00	0.00	0.00	0.00	275,836.62		
Las derivadas de la aplicación del artículo 4-A de la Ley de Coordinación Fiscal	1,800,586.86	0.00	1,800,586.86	0.00	0.00	0.00	0.00	0.00	0.00	0.00	0.00	0.00	0.00	1,800,586.86		
El Impuesto Sobre la Renta efect enterado a la Federación, por el personal que preste o desempeñe un serv. subordinado así como org. subdes.	27,838,097.98	0.00	27,838,097.98	0.00	0.00	0.00	0.00	0.00	0.00	0.00	0.00	0.00	0.00	27,838,097.98		
Artículo 4-A Fracción II de la ley de coordinación fiscal (Fondo de Compensaciones)	372,615.83	0.00	372,615.83	0.00	0.00	0.00	0.00	0.00	0.00	0.00	0.00	0.00	0.00	372,615.83		
Impuesto sobre la renta por la enajenación de bienes inmuebles	541,133.05	0.00	541,133.05	0.00	0.00	0.00	0.00	0.00	0.00	0.00	0.00	0.00	0.00	541,133.05		
Total Recursos Federales (8)	222,129,351.21	0.00	222,129,351.21	12,031,459.11	1,720,566.69	9,208,865.46	0.00	5,108,647.03	21,448,291.37	0.00	0.00	25,485,058.01	75,002,877.67	147,126,473.64		
Recursos Estatales																
Fondo Estatal de Fortalecimiento Municipal (FEFOM)	11,859,622.70	0.00	11,859,622.70	0.00	0.00	0.00	0.00	0.00	11,842,537.48	0.00	0.00	0.00	11,842,537.48	17,085.22		
Programa de Acciones para el Desarrollo (PAD)	15,500,000.00	0.00	15,500,000.00	0.00	0.00	0.00	0.00	0.00	15,489,704.98	0.00	0.00	0.00	15,489,704.98	10,295.02		
Del Impuesto Sobre Tenencia o Uso de Vehículos	5,393,458.31	0.00	5,393,458.31	0.00	0.00	0.00	0.00	0.00	5,393,458.31	0.00	0.00	0.00	5,393,458.31	0.00		
Automotores	448,706.32	0.00	448,706.32	0.00	0.00	0.00	0.00	0.00	448,706.32	0.00	0.00	0.00	448,706.32	0.00		
Del Impuesto Sobre Adquisición de Vehículos Automotores Usados	491,597.28	0.00	491,597.28	0.00	0.00	0.00	0.00	0.00	491,597.28	0.00	0.00	0.00	491,597.28	0.00		
Del Impuesto Sobre Loterías, Rifas, Sorteos, Concursos y Juegos Permitidos con Cruce de Apuestas	439,970.29	0.00	439,970.29	0.00	0.00	0.00	0.00	0.00	439,970.29	0.00	0.00	0.00	439,970.29	0.00		
Del Impuesto a la Venta Final de Bebidas con Contenido Alcohólico	34,133,354.90	0.00	34,133,354.90	0.00	0.00	0.00	0.00	0.00	27,332,242.46	0.00	0.00	0.00	27,332,242.46	6,801,112.44		
Total Recursos Estatales (8)	34,133,354.90	0.00	34,133,354.90	0.00	0.00	0.00	0.00	0.00	27,332,242.46	0.00	0.00	0.00	27,332,242.46	6,801,112.44		

"Bajo protesta de decir verdad declaramos que la información y los formatos, son razonablemente correctos y son responsabilidad del emisor"

NOTA 1: Deberá registrarse el total de recursos estatales registrados en el Estado Anual del Ingreso, anexando la digitalización de la factura del cobro y/o de la asignación o autorización de recursos.

NOTA 2: El total de egreso pagado no podrá exceder el total del ingreso recaudado del mismo recurso.

NOTA 3: Deberá anexarse la digitalización de los documentos contables y papeles de trabajo que respalden el monto registrado por cada capítulo y todo el egreso pagado de cada recurso.

NOTA 4: Deberá registrarse por separado el ingreso recaudado y los intereses otorgados de las cuentas bancarias de los recursos federales y estatales asignados a la entidad municipal.

TESORERO
TESORERÍA MUNICIPAL
OCYOACAC
GOBIERNO MUNICIPAL DEL TIEMPO SOCIAL
2022-2024

PRESIDENTE
OCYOACAC
GOBIERNO MUNICIPAL DEL TIEMPO SOCIAL
2022-2024

TESORERO
LIC. PEDRO HERNÁNDEZ RUIZ

PRESIDENTE
C. SAMUEL VERDEJIA RUIZ



ORIGEN Y APLICACIÓN DE RECURSOS

31.12.2022

Origen y Aplicación de Recursos; la información que contiene es generada por el sistema Contable, en base a la contabilidad y a los parámetros que contiene el sistema respecto a las fuentes de financiamiento






	ENERO	FEBRERO	MARZO	ABRIL	MAYO	JUNIO	JULIO	AGOSTO	SEPTIEMBRE	OCTUBRE	NOVIEMBRE	DICIEMBRE	TOTAL
Ajuste Anual 2021													
Fondo General de Participaciones	\$7,874,331.49	\$13,862,447.42	\$10,084,101.19	\$9,313,494.68	\$14,472,045.99	\$10,392,962.34	\$8,095,122.32	\$9,105,463.50	\$8,978,269.91	\$8,200,772.02	\$7,044,928.64	\$6,878,446.75	\$116,302,386.25
Ajuste Anual 2020 (1/3)				\$220,605.00	\$220,605.00	\$220,605.00	\$220,605.00	\$220,605.00	\$220,605.00	\$220,605.00	\$220,605.00	\$220,605.00	\$441,206.08
Fondo de Fomento Municipal	\$6,135,048.00	\$11,108,621.05	\$8,292,533.25	\$6,607,623.08	\$11,965,292.35	\$8,304,903.72	\$5,985,274.81	\$7,045,852.95	\$7,188,700.57	\$6,740,593.40	\$5,391,361.46	\$7,225,445.19	\$91,991,249.83
Ajuste Anual 2020 (1/3)	\$1,258,412.54	\$1,508,867.39	\$902,627.37	\$1,735,045.35	\$1,095,932.32	\$955,338.66	\$991,324.06	\$1,014,498.11	\$941,817.67	\$743,007.39	\$1,017,151.49	\$1,088,657.93	\$13,250,700.28
Impio. Especial Sobre Prod. y Serv.	\$128,852.65	\$314,174.65	\$107,159.74	\$25,575.00	\$25,574.24	\$0.00	\$131,215.14	\$138,690.25	\$138,162.72	\$172,022.76	\$142,766.05	\$148,804.50	\$51,149.24
Ajuste Anual 2020 (1/3)	\$100,171.79	\$120,390.00	\$90,667.78	\$3,306.00	\$3,305.00	\$0.00	\$114,440.20	\$143,324.83	\$118,640.35	\$116,001.81	\$123,062.32	\$128,468.15	\$6,611.00
Impio. Sobre Automóviles Nuevos	\$22,938.81	\$22,941.62	\$22,941.62	\$22,941.62	\$22,941.62	\$22,860.20	\$22,860.20	\$22,860.20	\$22,860.20	\$22,860.20	\$22,860.20	\$22,860.20	\$1,348,573.66
Ajuste Anual 2020 (1/3)	\$88.81	\$89.68	\$88.58	\$97.32	\$88.82	\$47.81	\$1.06	\$0.00	\$14.82	\$0.00	\$0.00	\$0.00	\$4,176.47
Impio. Sobre Tenencia o Uso de Vehículos (Adelantos de Tenencia Federal)	\$101,240.23	\$649,686.67	\$599,136.17	\$482,116.81	\$820,040.91	\$749,493.44	\$631,875.32	\$406,002.72	\$395,709.94	\$234,166.91	\$161,308.03	\$142,984.72	\$5,373,761.87
Ajuste Anual 2020 (1/3)	\$24,289.03	\$2,264.26	\$2,708.74	\$9,848.00	\$53,964.28	\$67,308.21	\$68,268.93	\$64,603.08	\$52,479.81	\$56,875.86	\$38,024.92	\$36,355.30	\$19,696.44
Impio. Sobre Adquisición de Vehículos Automotores Usados	\$22,018.17	\$25,899.60	\$40,271.25	\$8,871.92	\$43,944.94	\$54,174.52	\$64,316.85	\$48,836.92	\$44,762.50	\$51,130.60	\$55,136.60	\$55,136.60	\$448,354.20
Ajuste Anual 2020 (1/3)	\$20,368.71	\$43,499.47	\$14,793.20	\$6,048.11	\$31,872.51	\$42,432.87	\$59,021.96	\$61,482.43	\$47,305.25	\$33,112.50	\$49,663.53	\$38,806.88	\$352.12
Impio. Sobre Loterías y Rifas	\$60,902.77	\$66,013.05	\$11,173.49	\$331.00	\$331.87	\$26,819.71	\$25,623.79	\$159,312.01	\$27,816.08	\$51,000.59	\$43,594.04	\$24,146.96	\$491,280.79
Ajuste Anual 2020 (1/3)				\$588.00	\$587.22								\$316.49
ISR por Enajenación de Bienes Inmuebles	\$1,629,132.82	\$3,661,902.72	\$866,177.90	\$6,708,556.22	\$2,076,834.88	\$506,321.95	\$3,947,813.18	\$2,056,188.95	\$2,123,552.52	\$2,792,092.41	\$7,427,217.88	\$5,594,659.66	\$439,307.42
Ajuste Anual 2020 (1/3)	\$156,788.81	\$174,818.97	\$148,702.39	\$151,142.65	\$102.32	\$34,223.56	\$188,846.27	\$191,855.82	\$205,322.26	\$192,329.77	\$184,315.45	\$182,138.59	\$662.87
Diferencias FOCO ISAN 2020	\$29,726.38	\$33,612.62	\$28,706.49	\$29,497.00	\$15,493.95	\$40,811.48	\$40,129.14	\$40,811.48	\$40,738.82	\$39,458.10	\$39,088.38	\$35,353.47	\$539,957.83
Intereses FOCO ISAN 2020	\$655,546.31	\$143,632.52	\$143,632.52	\$1,113,397.42	\$173,542.11	\$119,371.40	\$515,563.90	\$143,632.52	\$143,632.52	\$616,775.67	\$143,632.52	\$143,632.52	\$1,175.22
OTRAS FUENTES (A2)	\$787,071.32	\$1,187,673.03	\$432,611.50	\$1,366,200.15	\$620,653.45	-\$870,723.96	\$339,767.89	\$356,338.13	\$304,385.92	-\$144,101.13	\$351,084.53	\$401,862.96	\$0.00
Ajuste Anual 2020 (1/3) (A2)	\$156,788.81	\$174,818.97	\$148,702.39	\$151,142.65	\$102.32	\$34,223.56	\$188,846.27	\$191,855.82	\$205,322.26	\$192,329.77	\$184,315.45	\$182,138.59	\$662.87
Art. 4-A. Ley de Coordinación Fiscal (Impio. a Gasolinas)	\$29,726.38	\$33,612.62	\$28,706.49	\$29,497.00	\$15,493.95	\$40,811.48	\$40,129.14	\$40,811.48	\$40,738.82	\$39,458.10	\$39,088.38	\$35,353.47	\$1,800,586.86
Fondo de Compensación Art. 4-A. Ley de Coordinación Fiscal (Impio. a Gasolinas)	\$655,546.31	\$143,632.52	\$143,632.52	\$1,113,397.42	\$173,542.11	\$119,371.40	\$515,563.90	\$143,632.52	\$143,632.52	\$616,775.67	\$143,632.52	\$143,632.52	\$372,615.83
Fondo de Fiscalización y Recaudación	\$787,071.32	\$1,187,673.03	\$432,611.50	\$1,366,200.15	\$620,653.45	-\$870,723.96	\$339,767.89	\$356,338.13	\$304,385.92	-\$144,101.13	\$351,084.53	\$401,862.96	\$4,055,991.93
Ajuste Anual 2020 (1/3)													\$0.00
Fondo de Fomento Municipal (Derivado de la coordinación mediante Convenio del Impuesto Predial)	\$9,503,464.31	\$17,524,350.14	\$10,950,279.09	\$16,022,050.90	\$16,548,880.87	\$10,899,284.29	\$12,042,935.50	\$11,161,652.45	\$11,101,822.45	\$10,992,864.43	\$14,472,146.52	\$14,472,106.41	\$155,692,837.34
Ajuste Anual 2020 (1/3)													\$0.00
Impuesto Sobre la Renta (ISR)	\$1,938,533.00	\$1,938,533.00	\$1,938,533.00	\$1,938,533.00	\$1,938,533.00	\$1,938,533.00	\$1,938,533.00	\$1,938,533.00	\$1,938,533.00	\$1,938,533.00	\$1,938,533.00	\$1,938,533.00	\$18,129,181.43
FEIEF Potenciado	\$183,612.58	\$183,612.58	\$183,612.58	\$183,612.58	\$183,612.58	\$183,612.58	\$183,612.58	\$183,612.58	\$183,612.58	\$183,612.58	\$183,612.58	\$183,612.58	\$1,129,816.00
TOTAL (A = A1 + A2)	\$9,503,464.31	\$17,524,350.14	\$10,950,279.09	\$16,022,050.90	\$16,548,880.87	\$10,899,284.29	\$12,042,935.50	\$11,161,652.45	\$11,101,822.45	\$10,992,864.43	\$14,472,146.52	\$14,472,106.41	\$155,692,837.34
Fondo Financiero de Apoyo Mpal.													\$0.00
Instituto Hacendario													\$10,129,181.43
Credito firms ISR													\$112,816.00
Faltante inicial FEIEF	\$44,931.08	\$44,931.08	\$44,931.08	\$44,931.08	\$44,931.08	\$44,931.08	\$44,931.08	\$44,931.08	\$44,931.08	\$44,931.08	\$44,931.08	\$44,931.08	\$4,278,710.00
SUBTOTAL (B1)	\$44,931.08	\$44,931.08	\$44,931.08	\$44,931.08	\$44,931.08	\$44,931.08	\$44,931.08	\$44,931.08	\$44,931.08	\$44,931.08	\$44,931.08	\$44,931.08	\$4,278,710.00
	\$4,458,533.23	\$4,458,533.23	\$4,458,533.23	\$4,458,533.23	\$4,458,533.23	\$4,458,533.23	\$4,458,533.23	\$4,458,533.23	\$4,458,533.23	\$4,458,533.23	\$4,458,533.23	\$4,458,533.23	\$46,438.28
													\$513,335.38
													\$15,039,028.81
													\$15,039,028.81
													\$150,658,794.53



MUNICIPIO DE OCOYOACAC 039

Cuenta Pública 2022
Cuotas, Aportaciones y Retenciones al ISEDEM

Al 31 de Diciembre de 2022

Mes	Importe determinado (2) A	Actualizaciones (B) B	Recargos (4) C	Total a pagar (5) D= (A+B+C)	Pagos realizados (6) E	Importe de la disminución por la Secretaría de Finanzas según constancia de liquidación de participaciones (7) F	Diferencia (8) G=D-E	Forma de pago (9)	Fecha de pago (10)	Pagos realizados por adeudos de ejercicios anteriores (11)	Observaciones (12)
Enero								TRANSFERENCIA	21/01/2022	754,124.08	DEUDA 2021, NO SE REALIZARON PAGOS DEL MES YA QUE SE ESTABA SOLICITANDO CONVENIO
Febrero								TRANSFERENCIA			NO SE REALIZARON PAGOS DEL MES YA QUE SE ESTABA SOLICITANDO CONVENIO
Marzo	1,748,575.34	0.0	3,511.52	1,752,086.86	1,752,086.86	1,752,086.86		TRANSFERENCIA	05/04/2022 2DA MAR. 03a.06/2022, 09/06/2022, 23/03/2022 Y 31/03/2022 CONVENIO	9,527,053.67	PAGO DE CONVENIO POR EL PERIODO DE LA 1RA Q AGO 21 A LA 1RA Q MAR 22
Abril	3,332,379.51	0.0	0.0	3,332,379.51	3,332,379.51	3,332,379.51		TRANSFERENCIA	18/04/2022 Y 02/05/2022: 29/04/2022 CONVENIO	1,455,801.11	PAGO DE CONVENIO POR EL PERIODO DE LA 1RA Q AGO 21 A LA 1RA Q MAR 22
Mayo	3,341,288.70	0.0	0.0	3,341,288.70	3,341,288.70	3,341,288.70		TRANSFERENCIA	17/05/2022 Y 31/05/2022: 31/05/2022 CONVENIO	1,455,801.11	PAGO DE CONVENIO POR EL PERIODO DE LA 1RA Q AGO 21 A LA 1RA Q MAR 22
Junio	3,371,910.97	0.0	0.0	3,371,910.97	3,371,910.97	3,371,910.97		TRANSFERENCIA	16/06/2022 Y 01/07/2022: 04/07/2022 Y 15/07/2022 CONVENIO	1,488,960.91	PAGO DE CONVENIO POR EL PERIODO DE LA 1RA Q AGO 21 A LA 1RA Q MAR 22
Julio	3,426,310.86	0.0	0.0	3,426,310.86	3,426,310.86	3,426,310.86		TRANSFERENCIA	18/07/2022 Y 29/07/2022: 26/07/2022 CONVENIO	1,455,801.11	PAGO DE CONVENIO POR EL PERIODO DE LA 1RA Q AGO 21 A LA 1RA Q MAR 22
Agosto	3,427,584.75	0.0	0.0	3,427,584.75	3,427,584.75	3,427,584.75		TRANSFERENCIA	18/08/2022, 31/08/2022, 23/08/2022 CONVENIO	1,455,801.11	PAGO DE CONVENIO POR EL PERIODO DE LA 1RA Q AGO 21 A LA 1RA Q MAR 22
Septiembre	3,416,703.86	0.0	0.0	3,416,703.86	3,416,703.86	3,416,703.86		TRANSFERENCIA	17/09/2022 Y 30/09/2022: 16/09/2022 CONVENIO	1,455,801.11	PAGO DE CONVENIO POR EL PERIODO DE LA 1RA Q AGO 21 A LA 1RA Q MAR 22
Octubre	3,425,454.01	0.0	0.0	3,425,454.01	3,425,454.01	3,425,454.01		TRANSFERENCIA	17/10/2022, 28/10/2022, 25/10/2022 CONVENIO	1,455,801.11	PAGO DE CONVENIO POR EL PERIODO DE LA 1RA Q AGO 21 A LA 1RA Q MAR 22
Noviembre	3,537,819.74	0.0	0.0	3,537,819.74	3,537,819.74	3,537,819.74		TRANSFERENCIA	15/11/2022 Y 30/11/2022: 15/11/2022, 28/11/2022 CONVENIO	2,203,629.39	PAGO DE CONVENIO POR EL PERIODO DE LA 1RA Q AGO 21 A LA 1RA Q MAR 22
Diciembre	3,549,678.37	0.0	0.0	3,549,678.37	3,549,678.37	3,549,678.37		TRANSFERENCIA	15/12/2022, 23/12/2022, 19/12/2022 CONVENIO	4,311,595.46	PAGO DE CONVENIO FINIQUITO POR EL PERIODO DE LA 1RA Q AGO 21 A LA 1RA Q MAR 22
Total (13)	32,578,106.11	0.0	3511.52	32,581,617.63	32,581,617.63	32,581,617.63					

Bajo protesta de decir verdad declaramos que los formatos y su información complementaria, así como sus notas, son originalmente correctos y son responsabilidad del emisor*.

Nota 1.- Agregar expediente digitalizado de los pagos realizados en el banco y que incluya copia de impresos con soporte documental y firma manuscrita de algún mes.

Nota 2.- Agregar en el apartado de observaciones adición e importe que se entera por parte del organismo descentralizado.

PRESIDENTE
C. SAMUEL VERDEJA RUIZ

TESORERO
LIC. PEDRO HERNANDEZ RUIZ



PRESIDENCIA
OCOYOACAC
EXHIBICIÓN DE PAGOS
2022-2024



MUNICIPIO DE OCOYOACAC 039

Cuenta Pública 2022

Retenciones del Impuesto Sobre la Renta por Salarios, Honorarios y Arrendamiento
(Cifras en Pesos)

Al 31 de Diciembre de 2022

Mes	ISR Retenido por Salarios (A)	ISR Retenido por Honorarios (B)	ISR por pago a cuenta de Terceros o Retenciones por Arrendamiento de Inmuebles (C)	ISR Retenido por algún otro concepto (D)	Actualizaciones y Recargos (E)	Subsidio al empleo (F)	ISR por pagar (G) G=(A+B+C+D+E+F)	Pagos realizados de acuerdo a expediente (H)	Fecha de pago (I)	Remanente por pagar (J) E-(G-H)
Enero	936,302.00	-	-	-	18,720.00	8,057.00	946,965.00	946,965.00	30/05/2022	-
Febrero	1,181,690.00	-	-	-	-	2,432.00	1,179,258.00	1,179,258.00	16/03/2022	-
Marzo	1,418,840.00	-	-	-	-	2,407.00	1,416,433.00	1,416,433.00	07/04/2022	-
Abril	1,390,941.00	-	-	-	-	1,873.00	1,389,068.00	1,389,068.00	13/05/2022	-
Mayo	1,274,357.00	-	66.00	3,339.00	-	2,437.00	1,275,325.00	1,275,325.00	17/06/22,20/06/2022	-
Junio	1,289,220.00	-	5,337.00	12,484.00	-	2,268.00	1,304,773.00	1,304,773.00	1/07/2022, 19/07/2022	-
Julio	1,643,652.00	-	66.00	14,010.00	-	2,395.00	1,655,333.00	1,655,333.00	9/08/2022, 24/08/2022	-
Agosto	1,311,063.00	-	66.00	14,010.00	-	2,458.00	1,322,681.00	1,322,681.00	4/09/2022, 26/09/2022	-
Septiembre	1,299,905.00	-	812.00	14,010.00	-	2,940.00	1,311,787.00	1,311,787.00	17/10/2022	-
Octubre	1,344,760.00	-	880.00	14,010.00	13.00	2,459.00	1,357,204.00	1,357,204.00	17/11/2022	-
Noviembre	2,002,933.00	-	67.00	14,010.00	1.00	2,240.00	2,014,771.00	2,014,771.00	14/12/, 27/12/2022	-
Diciembre	4,669,070.00	-	74.00	14,010.00	-	2,274.00	4,680,880.00	4,680,880.00	18/01/2023	-
TOTAL	\$19,762,733.00	\$	7,368.00	\$ 99,883.00	\$ 18,734.00	\$ 34,240.00	\$ 19,854,478.00	\$ 19,854,478.00	\$	\$

"Bajo protesta de decir verdad declaramos que la información y los formatos, son razonablemente correctos y son responsabilidad del emisor".

Cuenta Contable (12)	2117-01-19-01-01	17	2117-1-19-01-17	1123-01-15-01
Saldo de la Cuenta de pasivo (13)	4,669,399.57	74.03	14,010.93	2,273.58

Nota 1: Agregar expediente digitalizado de los pagos realizados en el banco y que incluya poliza de egresos con soporte documental y las declaraciones del ejercicio completo sin omitir algún mes.



PRESIDENTE
C. SAMUEL VERDEJA RUIZ



TESORERO
LIC. PEDRO HERNÁNDEZ RUIZ

PRESIDENCIA
OCOYOACAC
MUNICIPIO DEL ESTADO DE GUATEMALA



MUNICIPIO DE OCOYOACAC

Cuenta Pública 2022

Reporte de plazas ocupadas por Remuneraciones al Trabajo Personal
(Número de trabajadores)

DEL 1 DE ENERO AL 13 DE DICIEMBRE DE 2022

Reporte de plazas ocupadas por Remuneraciones al Trabajo Personal

Clasificación, Categoría o Dependencia de Empleados (3)	MES (4) (Número de trabajadores)											
	Enero	Febrero	Marzo	Abril	Mayo	Junio	Julio	Agosto	Septiembre	Octubre	Noviembre	Diciembre
Personal Operativo	379	428	451	460	474	476	516	519	523	523	521	517
Personal Administrativo	116	121	119	118	113	115	83	83	83	80	81	82
Personal Eventual o por contrato	0	0	0	0	3	4	4	4	4	4	4	4
Otros												
Total de Trabajadores que prestaron servicios durante el mes (5)	495	549	570	578	590	595	603	606	610	606	606	603

"Bajo protesta de decir verdad declaramos que los formatos y su información complementaria, así como sus notas, son razonablemente correctos y son responsabilidad del emisor".


PRESIDENTE
C. SAMUEL VERDEJA RUIZ



PRESIDENCIA
OCOYOACAC
MUNICIPIO DE OCOYOACAC



TESORERO
LIC. PEDRO HERNANDEZ RUIZ



OCOYOACAC
MUNICIPIO DE OCOYOACAC
2022-2024



MUNICIPIO DE OCOYOACAC 0039

Reporte de Remuneraciones Consideradas y No Consideradas en la Determinación del Impuesto sobre Engajaciones por Remuneraciones al Trabajo Personal (ISERTP)

DEL 1 DE ENERO AL 31 DE DICIEMBRE DE 2022

Reporte de Remuneraciones Consideradas y No Consideradas en la Determinación del Impuesto (ISERTP)

(Cifras en Pesos)

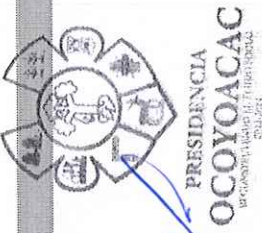
Conceptos de Remuneraciones al Trabajo Personal (3)

Table with columns for months (Enero to Diciembre) and rows for various remuneration concepts like Salarios, Bonos, and Comisiones.

Summary table with columns for 'Egreso Pagado (8)' and 'Total (9)', listing totals for different remuneration categories.

"Bajo protesta de decir verdad declaramos que la información y los formatos, son razonablemente correctos y son responsabilidad del emisor"

Signature and name of C. SAMUEL VERDEJA RUIZ, PRESIDENTE



Signature and name of LIC. PEDRO HERNÁNDEZ RUIZ, TESORERO





Cuenta Pública 2022

Reporte de deuda y aportaciones con Entidades Externas

Cifras en pesos

OCOYOACAC
RECONSTRUYENDO EL TEJIDO SOCIAL
2022-2024

MUNICIPIO DE OCOYOACAC 039

Al 31 de diciembre de 2022 (2)


Registro de la deuda y aportaciones con Entidades Externas (Pesos)

Entidad	Cuenta(s) Contable(s) (3)	Saldo al 31 de diciembre de 2022 (4)
CONAGUA	2112-01-13-01	191,629.00
CFE	2112-01-13-10	-
CAEM	2112-01-13-17	209,527.29
ISSEMYM	2112-01-13-31	-
Total deuda(6)		401,156.29
Aportaciones IHAEM(5)	2112-01-13-31	0.0
Total aportación(6)		0.0

*Bajo protesta de decir verdad declaramos que los formatos y su información complementaria, así como sus notas, son razonablemente correctos y son responsabilidad del emisor


PRESIDENTE
C. SAMUEL VERDEJA RUIZ




TESORERO
LIC. PEDRO HERNÁNDEZ RUIZ





Cuenta Pública 2022

Conciliación de deuda y aportaciones con Entidades Externas

Cifras en pesos

OCOYOACAC
RECONSTRUYENDO EL TERRITORIO SOCIAL

MUNICIPIO DE OCOYOACAC 039

Al 31 de diciembre de 2022 (2)

Conciliación de la deuda y aportaciones con Entidades Externas

(Pesos)

Entidad	Saldo al 31 de diciembre de 2022 (3)	Saldo Reportado por la entidad externa al 31 de diciembre de 2022 (4)	Diferencia (5)
CONAGUA	191,629	TM/DC7JPFYE/201/2023	191,629
CFE	-	TM/ST/0203/2023	-
CAEM	209,527.29	TM/ST/DC/JPFYE/202/2023	209,527.29
ISSEMYM	-	TM/ST/0204/2023	-
Total deuda(7)	401,156.29	0.0	401,156.29
Aportaciones IHAEM(6)	-	TM/DI/200/2023	-
Total aportación(7)	401,156.29	0.0	401,156.29

Bajo protesta de decir verdad declaramos que los formatos y su información complementaria, así como sus notas, son razonablemente correctos y son responsabilidad del emisor.


 PRESIDENTE
C. SAMUEL VERDEJA RUIZ




 TESORERO
OCOYOACAC
 RECONSTRUYENDO EL TERRITORIO SOCIAL
 2022-2024
LIC. PEDRO HERNÁNDEZ RUIZ



Cuentas Públicas ZOOZ
Informe de Obras Programadas y Ejecutadas
(Cifras en Pesos)

DEL 1 DE ENERO AL 31 DE DICIEMBRE DE 2022

Finalidad	Fundón	Subfunción	Programa	Subprograma	Proyecto	Fuente de financiamiento	Nombre de la obra	Ubicación	Población beneficiada	Tipo de Ejecución	Tipo de Adjudicación	Presupuesto Anual autorizado	Ampliación	Reducción	Presupuesto anual modificado	Presupuesto ejercido	Monto por ejercer	Avance físico de la obra (porcentaje)
						(4)	(5)	(6)	(7)	(8)	(9)	(10)	(11)	(12)	(13)	(14)	(15)	(16)
02	01	03	01	01	01	11	01	CONSTRUCCIÓN DE DRENAJE EN CALLE DOMINGO LÓPEZ RAMÓN COL. EL PEDREGAL DE GUADALUPE HIDALGO	1,500	CONTRATO	Invitación Restringida	940,000.00	0.00	0.00	940,000.00	0.00	940,000.00	0.00
02	01	03	01	01	01	11	01	CONSTRUCCIÓN DE DRENAJE EN CALLE DOMINGO LÓPEZ RAMÓN COL. EL PEDREGAL DE GUADALUPE HIDALGO	1,500	CONTRATO	Invitación Restringida	300,000.00	0.00	0.00	300,000.00	0.00	300,000.00	0.00
02	01	03	01	01	01	11	01	CONSTRUCCIÓN DE VÓLUCOS DE SANTIAGO CON INSTALACION SAN PEDRO ATAPALCO	4,838	CONTRATO	Invitación Restringida	300,000.00	0.00	0.00	300,000.00	0.00	300,000.00	0.00
02	01	03	01	01	01	25	01	REANILACION DE PUERTA TRABAJERA EN CHANLA SAN PEDRO CHANLA	4,838	CONTRATO	Invitación Restringida	1,800,000.00	0.00	0.00	1,800,000.00	0.00	1,800,000.00	0.00
02	01	03	01	01	01	25	01	INTRODUCCIÓN DE COLECTOR GENERAL DE DRENAJE SANTARSO SAN PEDRO ATAPALCO	4,838	CONTRATO	Invitación Restringida	2,690,000.00	0.00	0.00	2,690,000.00	0.00	2,690,000.00	0.00
02	01	03	01	01	01	25	01	INTRODUCCIÓN DE DRENAJE SANTARSO DE LA CALLE BELLA EN SAN PEDRO ATAPALCO	4,838	CONTRATO	Invitación Restringida	975,000.00	0.00	0.00	975,000.00	0.00	975,000.00	0.00
02	01	03	01	01	01	25	01	INTRODUCCIÓN DE DRENAJE EN CALLE CONSTITUCIÓN ENTRE SAN JERÓNIMO ACÁZULCO	140	CONTRATO	Invitación Restringida	160,000.00	0.00	0.00	160,000.00	0.00	160,000.00	0.00
02	01	03	01	01	01	25	01	INTRODUCCIÓN DE DRENAJE SANTARSO EN CALLE BUENAVISTA BUENAVISTA	140	CONTRATO	Invitación Restringida	2,500,000.00	0.00	0.00	2,500,000.00	2,498,930.00	2,498,930.00	0.00
02	01	03	01	01	01	25	01	TRA ETAPA DE LA CONSTRUCCIÓN DE PAVIMENTO EN CALLE SAN PEDRO ATAPALCO	4,838	CONTRATO	Invitación Restringida	2,500,000.00	0.00	0.00	2,500,000.00	0.00	2,500,000.00	0.00
02	01	03	01	01	01	26	01	REANILACION DE PUERTO EN CALLE SAN PEDRO ATAPALCO	4,838	CONTRATO	Invitación Restringida	1,145,862.27	0.00	0.00	1,145,862.27	1,173,740.00	6,222.73	69.7
02	01	03	01	01	01	26	01	CONSTRUCCIÓN DE COLECTOR (RA ETAPA) MARGEN DERECHA COL. GUADALUPE HIDALGO EL PEDREGAL	1,634	CONTRATO	Invitación Restringida	2,200,000.00	0.00	0.00	2,200,000.00	0.00	2,200,000.00	0.00
02	01	03	01	01	01	26	01	Apoyo económico para la construcción de estante en Calle CONAHE del Loma Bonita	1,634	CONTRATO	Invitación Restringida	2,200,000.00	0.00	0.00	2,200,000.00	0.00	2,200,000.00	0.00
02	01	03	01	01	01	26	01	CONSTRUCCIÓN DE PAVIMENTO CON CARPETA ASFÁLTICA EN CARRILLO DE SANTIAGO	2,000	CONTRATO	Invitación Restringida	850,000.00	0.00	0.00	850,000.00	0.00	850,000.00	99.74
02	01	03	01	01	01	26	01	CONSTRUCCIÓN DE GUARNIONES, BANQUETAS, PAVIMENTO COL. GUADALUPE HIDALGO EL PEDREGAL	2,000	CONTRATO	Invitación Restringida	2,104,400.00	0.00	0.00	2,104,400.00	2,164,400.00	60,000.00	99.84
02	01	03	01	01	01	26	01	REANILACION DE PUERTO EN CALLE SAN PEDRO ATAPALCO	2,000	CONTRATO	Invitación Restringida	460,000.00	0.00	0.00	460,000.00	2,164,400.00	1,704,400.00	99.84
02	01	03	01	01	01	26	01	REANILACION DE PUERTO EN CALLE SAN PEDRO ATAPALCO	2,000	CONTRATO	Invitación Restringida	2,460,000.00	0.00	0.00	2,460,000.00	2,460,000.00	0.00	0.00
02	01	03	01	01	01	26	01	CONSTRUCCIÓN DE PAVIMENTO EN CALLE CONSTITUCIÓN ENTRE SAN JERÓNIMO ACÁZULCO	865,000	CONTRATO	Invitación Restringida	933,945.00	0.00	0.00	933,945.00	933,362.00	583.00	99.72
02	01	03	01	01	01	26	01	Reparación con concreto hidráulico en calle Emiliano Zapata de la SAN JERÓNIMO ACÁZULCO	220	CONTRATO	Invitación Restringida	1,860,000.00	0.00	0.00	1,860,000.00	693,109.12	1,166,890.88	99.72
02	01	03	01	01	01	26	01	REPARACIÓN CON CONCRETO HIDRÁULICO ACABADO EN TEPEYOYUCA	1,200	CONTRATO	Invitación Restringida	2,500,000.00	0.00	0.00	2,500,000.00	0.00	2,500,000.00	0.00
02	01	03	01	01	01	26	01	Reparación de pavimentación en la calle Juan Escobedo entre Rio Oca y Barrio de Santa María	100	CONTRATO	Invitación Restringida	0.00	0.00	0.00	0.00	2,500,000.00	2,500,000.00	99.71
02	01	03	01	01	01	26	01	PAVIMENTACIÓN EN CALLE BUENA VISTA EN SAN PEDRO ATAPALCO	100	CONTRATO	Invitación Restringida	0.00	0.00	0.00	0.00	2,500,000.00	2,500,000.00	99.71
02	01	03	01	01	01	26	01	Reparación con concreto hidráulico en calle Madero y Barrio de Santa María	100	CONTRATO	Invitación Restringida	1,461,015.00	0.00	0.00	1,461,015.00	1,461,015.00	0.00	0.00
02	01	03	01	01	01	26	01	Reparación con concreto hidráulico en calle Madero y Barrio de Santa María	100	CONTRATO	Invitación Restringida	1,461,015.00	0.00	0.00	1,461,015.00	1,461,015.00	0.00	0.00
02	01	03	01	01	01	26	01	Reparación con concreto hidráulico en calle Madero y Barrio de Santa María	100	CONTRATO	Invitación Restringida	570,000.00	0.00	0.00	570,000.00	568,824.87	1,175.13	99.79
02	01	03	01	01	01	26	01	Reparación con concreto hidráulico en calle Madero y Barrio de Santa María	100	CONTRATO	Invitación Restringida	0.00	0.00	0.00	0.00	568,824.87	568,824.87	99.79
02	01	03	01	01	01	26	01	Reparación con concreto hidráulico en calle Madero y Barrio de Santa María	100	CONTRATO	Invitación Restringida	0.00	0.00	0.00	0.00	463,563.43	463,563.43	99.70
02	01	03	01	01	01	26	01	Apoyo económico para la construcción de carpeta asfáltica en la Calle 2, Lomo del Compadre	3,000	CONTRATO	Invitación Restringida	1,403,195.74	1,326,811.35	1,326,811.35	1,326,811.35	1,326,025.55	805.80	99.63
02	01	03	01	01	01	26	01	Reparación con concreto hidráulico en calle Madero y Barrio de Santa María	100	CONTRATO	Invitación Restringida	0.00	0.00	0.00	0.00	2,299,170.42	829.57	99.66
02	01	03	01	01	01	26	01	Reparación con concreto hidráulico en calle Madero y Barrio de Santa María	100	CONTRATO	Invitación Restringida	0.00	0.00	0.00	0.00	2,299,170.42	4,946.58	99.66
02	01	03	01	01	01	26	01	Reparación con concreto hidráulico en calle Madero y Barrio de Santa María	100	CONTRATO	Invitación Restringida	1,100,000.00	0.00	0.00	1,100,000.00	0.00	1,100,000.00	0.00
02	01	03	01	01	01	26	01	Reparación con concreto hidráulico en calle Madero y Barrio de Santa María	100	CONTRATO	Invitación Restringida	0.00	0.00	0.00	0.00	2,299,170.42	4,946.58	99.66
02	01	03	01	01	01	26	01	CONSTRUCCIÓN DE CARPETA ASFÁLTICA EN CALLE 01 DE JULIANO DEL CAMPESINO	1,770	CONTRATO	Invitación Restringida	840,000.00	0.00	0.00	840,000.00	0.00	840,000.00	0.00
02	01	03	01	01	01	26	01	Apoyo económico para la pavimentación de Av. Hidalgo desde Calle del Col. Guadalupe Hidalgo al Pedregal	500	CONTRATO	Invitación Restringida	0.00	2,600,000.00	2,600,000.00	2,600,000.00	2,599,430.94	569.06	99.97
02	01	03	01	01	01	26	01	Reparación con concreto hidráulico en calle Madero y Barrio de Santa María	300	CONTRATO	Invitación Restringida	0.00	2,400,000.00	2,400,000.00	2,400,000.00	2,394,685.65	5,314.35	99.78
02	01	03	01	01	01	26	01	Reparación con concreto hidráulico en calle Madero y Barrio de Santa María	300	CONTRATO	Invitación Restringida	0.00	8,000,000.00	8,000,000.00	8,000,000.00	7,998,919.11	1,080.89	99.88
02	01	03	01	01	01	26	01	Reparación con concreto hidráulico en calle Madero y Barrio de Santa María	2,000	CONTRATO	Invitación Restringida	2,100,000.00	0.00	0.00	2,100,000.00	2,098,972.75	99.95	99.95
02	01	03	01	01	01	26	01	Modernización de edificio de la Dirección de Seguridad Pública, en el Barrio de Santa María	100	CONTRATO	Invitación Restringida	200,000.00	0.00	0.00	200,000.00	200,000.00	0.00	0.00
02	01	03	01	01	01	26	01	Modernización de edificio de la Dirección de Seguridad Pública, en el Barrio de Santa María	100	CONTRATO	Invitación Restringida	200,000.00	0.00	0.00	200,000.00	200,000.00	0.00	0.00
02	01	03	01	01	01	26	01	PROGRAMA DE DESARROLLO INSTITUCIONAL SERVICIOS DEL MUNICIPIO	1,634	ADMINISTRACION	Invitación Restringida	410,000.00	88,360.81	288,181.84	210,000.00	200,252.52	1,846.48	99.63
02	01	03	01	01	01	26	01	GASTOS INDETERMINADOS PARA LA OBRAS PÚBLICAS SERVICIOS MUNICIPIO	1,634	ADMINISTRACION	Invitación Restringida	608,686.00	0.00	0.00	608,686.00	419,549.25	68.82	68.82
02	01	03	01	01	01	26	01	INTRODUCCIÓN DE RED DE DISTRIBUCIÓN DE AGUA POTABLE EN SAN JERÓNIMO ACÁZULCO	140	CONTRATO	ADJUDICACION DIRECTA	95,000.00	0.00	0.00	95,000.00	0.00	95,000.00	0.00
02	01	03	01	01	01	26	01	Apoyo económico para la construcción de línea de conducción para agua Barrio de Santiago, Coahuila de M	0.00	CONTRATO	Invitación Restringida	600,000.00	0.00	0.00	600,000.00	599,204.47	794.53	99.86
02	01	03	01	01	01	26	01	INTRODUCCIÓN DE ALUMBRADO PÚBLICO EN DIVERSAS CALLES DE TEPEYOYUCA	3,000	CONTRATO	Invitación Restringida	975,000.00	0.00	0.00	975,000.00	0.00	975,000.00	0.00
02	01	03	01	01	01	26	01	Introducción de alumbrado público en diversas calles de la Colonia el Col. Pedregal de Guadalupe Hidalgo	7,000	CONTRATO	Invitación Restringida	975,000.00	0.00	0.00	975,000.00	975,000.00	0.00	0.00
02	01	03	01	01	01	26	01	REANILACION DE PUERTO EN CALLE SAN PEDRO ATAPALCO	3,000	CONTRATO	Invitación Restringida	1,000,000.00	0.00	0.00	1,000,000.00	991,350.21	8,649.79	99.21
02	01	03	01	01	01	26	01	REANILACION DE PUERTO EN CALLE SAN PEDRO ATAPALCO	3,000	CONTRATO	Invitación Restringida	977,000.00	0.00	0.00	977,000.00	565,122.80	411,877.20	99.21
02	01	03	01	01	01	26	01	Apoyo económico para la construcción de alumbrado público en la Calle Barrio de Santa María, Coahuila de M	500	CONTRATO	Invitación Restringida	680,000.00	0.00	0.00	680,000.00	678,669.62	1,330.38	99.80
02	01	03	01	01	01	26	01	CONSTRUCCIÓN ZONA ETAPA DE CENTRO DE ATENCIÓN MULTIPRO. BARRIO DE SAN MIGUEL	1,772	CONTRATO	Invitación Restringida	850,000.00	0.00	0.00	850,000.00	0.00	850,000.00	0.00
02	01	03	01	01	01	26	01	CONSTRUCCIÓN DE TUBERÍA DE ATENCIÓN MULTIPRO. BARRIO DE SAN MIGUEL	1,772	CONTRATO	Invitación Restringida	850,000.00	0.00	0.00	850,000.00	0.00	850,000.00	0.00
02	01	03	01	01	01	26	01	CONSTRUCCIÓN DE TECHADO EN AREA DE IMPARTICIÓN DE EN COL. LOMA BONITA, TEPEYOYUCA	790	CONTRATO	Invitación Restringida	2,500,000.00	0.00	0.00	2,500,000.00	1,297,728.29	2,711.71	99.87
02	01	03	01	01	01	26	01	Reparación de módulos sanitarios en Escuela Primaria Lázaro Cárdenas SAN JERÓNIMO ACÁZULCO	300	CONTRATO	Invitación Restringida	800,000.00	0.00	0.00	800,000.00	793,000.00	7,000.00	99.75
02	01	03	01	01	01	26	01	Reparación de módulos sanitarios en Escuela Primaria Lázaro Cárdenas SAN JERÓNIMO ACÁZULCO	300	CONTRATO	Invitación Restringida	800,000.00	0.00	0.00	800,000.00	2,300,000.00	1,500,000.00	99.96
02	01	03	01	01	01	26	01	CONSTRUCCIÓN DE LA ALA EN EL CBT NO. 2 EN SAN PEDRO ATAPALCO	100	CONTRATO	Invitación Restringida	710,000.00	0.00	0.00	710,000.00	709,472.62	527.38	99.79
02	01	03	01	01	01	26	01	Reparación de sala del CBT número 2										



OCOYOACAC
RECONSTRUYENDO EL TEJIDO SOCIAL
2022-2024

"2023. Septuagésimo Aniversario del Reconocimiento del Derecho al Voto de las Mujeres en México"

Aviso de dictamen sobre la determinación y el pago del Impuesto Sobre Erogaciones por Remuneraciones al Trabajo Personal (ISERTP), correspondiente al ejercicio 2022

La plataforma para aviso de dictamen aún no está habilitada, por lo cual se presentará dicha información posteriormente. (a partir del 01/08/2023).



PRESIDENTE
C. SAMUEL VERDEJA RUIZ



SINDICO
DRA. EN C.E MARIBEL MONTES VIDAL



SECRETARIO
LIC. JAVIER SIERRA ACOSTA

SECRETARÍA DEL
AYUNTAMIENTO



TESORERO
LIC. PEDRO HERNÁNDEZ RUIZ





OCOYOACAC
RECONSTRUYENDO EL TEJIDO SOCIAL
2022-2024

"2023. Septuagésimo Aniversario del Reconocimiento del Derecho al Voto de las Mujeres en México"

Dictamen sobre la determinación y el pago del Impuesto Sobre Erogaciones por Remuneraciones al Trabajo Personal (ISERTP), correspondiente al ejercicio 2022

La plataforma para el dictamen aún no está habilitada, por lo cual se presentará dicha información posteriormente. (a partir del 01/09/2023).



PRESIDENTE
C. SAMUEL VERDEJA RUIZ



PRESIDENCIA
OCOYOACAC
RECONSTRUYENDO EL TEJIDO SOCIAL
2022-2024



SINDICO SINDICATUR/
DRA. EN C.E MARIBEL MONTES VIDAL



OCOYOACAC
RECONSTRUYENDO EL TEJIDO SOCIAL
2022-2024




SECRETARIO
LIC. JAVIER SIERRA ACOSTA

SECRETARÍA DEL
AYUNTAMIENTO



OCOYOACAC
RECONSTRUYENDO EL TEJIDO SOCIAL
2022-2024



TESORERO
LIC. PEDRO HERNÁNDEZ RUIZ



OCOYOACAC
RECONSTRUYENDO EL TEJIDO SOCIAL
2022-2024



OCOYOACAC
MUNICIPIO DE OCOYOACAC

MUNICIPIO DE OCOYOACAC_0039

Cuenta Pública 2022
Estado de Situación Financiera Comparativo
(Cifras en Pesos)

AL 31 DE DICIEMBRE DE 2022

Cuenta (3)	Nombre de la Cuenta (3)	Año (4)		VARIACIÓN (5)	Cuenta (5)	Nombre de la Cuenta (3)	Año (4)		VARIACIÓN (6)
		2022	2021				2022	2021	
1000	Activo				2000	Pasivo			
1100	Activo Circulante				2100	Pasivo Circulante			
1110	Efectivo y Equivalentes	13,165,592.75	11,620,092.38	1,645,500.37	2110	Cuentas por Pagar a Corto Plazo	129,802,649.67	112,607,933.12	17,294,716.55
1111	Efectivo	1,544,110.50	1,545,512.29	-1,401.79	2111	Servicios Personales por Pagar a Corto Plazo	1,370,386.56	1,372,416.57	-2,030.01
1112	Bancos/Tesorería	11,621,482.25	9,974,580.09	1,646,902.16	2112	Proveedores por Pagar a Corto Plazo	24,824,028.54	20,400,039.64	4,423,988.90
1113	Bancos Dependencias y Otros	0.00	0.00	0.00	2113	Contratistas por Obras Públicas por Pagar a Corto Plazo	1,728,141.64	1,728,141.64	0.00
1114	Inversiones Temporales (Hasta 3 meses)	0.00	0.00	0.00	2114	Participaciones y Aportaciones por Pagar a Corto Plazo	0.00	0.00	0.00
1115	Fondos con Alocación Específica	0.00	0.00	0.00	2115	Transferencias Otorgadas por Pagar a Corto Plazo	0.00	0.00	0.00
1116	Depósitos de Fondos de Terceros en Garantía y/o Administración	0.00	0.00	0.00	2116	Intereses, Comisiones y Otros Gastos de la Deuda Pública por Pagar a Corto Plazo	0.00	0.00	0.00
1119	Otros Efectivos y Equivalentes	0.00	0.00	0.00	2117	Retenciones y Contribuciones por Pagar a Corto Plazo	72,756,415.72	76,763,140.72	-4,007,725.00
1120	Derechos a Recibir Efectivo o Equivalentes	22,408,836.06	21,859,186.38	547,649.67	2118	Devoluciones de la Ley de Ingresos por Pagar a Corto Plazo	0.00	0.00	0.00
1121	Inversiones Financieras de Corto Plazo	5,102.38	0.00	5,102.38	2119	Otros Cuentos por Pagar a Corto Plazo	29,223,696.81	12,343,201.55	16,880,495.26
1122	Cuentas por Cobrar a Corto Plazo	72,735.52	72,735.52	0.00	2120	Documentos por Pagar a Corto Plazo	76,990.33	76,990.33	0.00
1123	Deudores Diversos por cobrar a Corto Plazo	22,328,997.16	21,788,450.87	542,546.29	2121	Documentos Comerciales por Pagar a Corto Plazo	0.00	0.00	0.00
1124	Ingresos por Recuperar a Corto Plazo	0.00	0.00	0.00	2122	Documentos con Contratistas por Obras Públicas por Pagar a Corto Plazo	0.00	0.00	0.00
1125	Deudores por Anticipos de la Tesorería e Corto Plazo	0.00	0.00	0.00	2123	Otros Documentos por Pagar a Corto Plazo	76,990.33	76,990.33	0.00
1126	Prestamos Otorgados a Corto Plazo	0.00	0.00	0.00	2130	Porción a Corto Plazo de la Deuda Pública a Largo Plazo	0.00	0.00	0.00
1128	Otros Derechos a Recibir Efectivo o Equivalentes a Corto Plazo	0.00	0.00	0.00	2131	Porción a Corto Plazo de la Deuda Pública Interna	0.00	0.00	0.00
1130	Derechos a Recibir Bienes e Servicios	18,827,825.73	18,827,825.73	0.00	2132	Porción a Corto Plazo de la Deuda Pública Externa	0.00	0.00	0.00
1131	Anticipo a Proveedores por Adquisición de Bienes y Prestación de Servicios a Corto Plazo	3,402,150.63	3,402,150.63	0.00	2133	Porción a Corto Plazo de Arrendamiento Financiero	0.00	0.00	0.00
1132	Anticipo a Proveedores por Adquisición de Bienes Inmuebles y Muebles a Corto Plazo	0.00	0.00	0.00	2140	Títulos y Valores a Corto Plazo	0.00	0.00	0.00
1133	Anticipo a Proveedores por Adquisición de Bienes Intangibles a Corto Plazo	0.00	0.00	0.00	2141	Títulos y Valores de la Deuda Pública Interna a Corto Plazo	0.00	0.00	0.00
1134	Anticipo a Contratistas por Obras Públicas a Corto Plazo	15,425,675.10	15,425,675.10	0.00	2142	Títulos y Valores de la Deuda Pública Externa a Corto Plazo	0.00	0.00	0.00
1139	Otros Derechos a Recibir Bienes o Servicios a Corto Plazo	0.00	0.00	0.00	2150	Pasivos Diferidos a Corto Plazo	0.00	0.00	0.00
1140	Inventarios	0.00	0.00	0.00	2151	Ingresos Cobrados por Adelantado a Corto Plazo	0.00	0.00	0.00
1141	Inventario de Mercancías para Venta	0.00	0.00	0.00	2152	Intereses Cobrados por Adelantado e Corto Plazo	0.00	0.00	0.00
1142	Inventario de Mercancías Terminadas	0.00	0.00	0.00	2159	Otros Pasivos Diferidos a Corto Plazo	0.00	0.00	0.00
1143	Inventario de Mercancías en Proceso de Elaboración	0.00	0.00	0.00	2160	Fondos y Bienes de Terceros en Garantía y/o Administración a Corto Plazo	0.00	0.00	0.00
1144	Inventario de Materias Primas, Materiales y Suministros para Producción	0.00	0.00	0.00	2161	Fondos en Garantía a Corto Plazo	0.00	0.00	0.00
1145	Bienes en Tránsito	0.00	0.00	0.00	2162	Fondos en Administración a Corto Plazo	0.00	0.00	0.00
1150	Almacenes	0.00	0.00	0.00	2163	Fondos Contingentes e Corto Plazo	0.00	0.00	0.00
1151	Almacén de Materiales y Suministros de Consumo	0.00	0.00	0.00	2164	Fondos de Fideicomisos, Mandatos y Contratos Análogos a Corto Plazo	0.00	0.00	0.00
1180	Estimación por Peridas o Deterioro de Activos Circulantes	0.00	0.00	0.00	2165	Otros Fondos de Terceros en Garantía y/o Administración a Corto Plazo	0.00	0.00	0.00
1181	Estimaciones para Cuentas Incobrables por Derechos a Recibir Efectivo o Equivalentes	0.00	0.00	0.00	2166	Valores y Bienes en Garantía a Corto Plazo	0.00	0.00	0.00

1271	Estudios, Formulación y Evaluación de Proyectos	0.00	0.00	0.00	3210	Resultados del Ejercicio: (Ahorro/Exceso)	39,441,311.83	-2,181,019.77	41,622,331.60
1272	Derechos sobre Bienes en Régimen de Arrendamiento Financiero	0.00	0.00	0.00	3211	Resultados del Ejercicio: (Ahorro/Exceso)	39,441,311.83	-2,181,019.77	41,622,331.60
1273	Gastos Pagados por Adelantado a Largo Plazo	0.00	0.00	0.00	3220	Resultados de Ejercicios Anteriores	72,214,631.11	74,395,650.88	-2,181,019.77
1274	Anticipos a Largo Plazo	0.00	0.00	0.00	3221	Resultados de Ejercicios Anteriores	72,214,631.11	74,395,650.88	-2,181,019.77
1275	Beneficios al Retiro de Empleados Pagados por Adelantado	0.00	0.00	0.00	3220	Revalúos	0.00	0.00	0.00
1279	Otros Activos Diferidos	0.00	0.00	0.00	3231	Revalúo de Bienes Inmuebles	0.00	0.00	0.00
1280	Estimación por Pérdida o Deterioro de Activos no Circulantes	0.00	0.00	0.00	3232	Revalúo de Bienes Muebles	0.00	0.00	0.00
1281	Estimaciones por Pérdida de Cuentas Incobrables de Documentos por Cobrar a Largo Plazo	0.00	0.00	0.00	3233	Revalúo de Bienes Intangibles	0.00	0.00	0.00
1282	Estimaciones por Pérdida de Cuentas Incobrables de Deudores Diversos por Cobrar a Largo Plazo	0.00	0.00	0.00	3239	Otros Revalúos	0.00	0.00	0.00
1283	Estimaciones por Pérdida de Cuentas Incobrables de Ingresos por Cobrar a Largo Plazo	0.00	0.00	0.00	3240	Reservas	0.00	0.00	0.00
1284	Estimaciones por Pérdida de Cuentas Incobrables de Préstamos Otorgados a Largo Plazo	0.00	0.00	0.00	3241	Reservas de Patrimonio	0.00	0.00	0.00
1288	Estimaciones por Pérdida de Otras Cuentas Incobrables a Largo Plazo	0.00	0.00	0.00	3242	Reservas Territoriales	0.00	0.00	0.00
1290	Otros Activos no Circulantes	0.00	0.00	0.00	3243	Reservas por Contingencias	0.00	0.00	0.00
1291	Bienes en Concesión	0.00	0.00	0.00	3250	Rectificaciones de Resultados de Ejercicios Anteriores	0.00	0.00	0.00
1292	Bienes en Arrendamiento Financiero	0.00	0.00	0.00	3251	Cambios en Políticas Contables	0.00	0.00	0.00
1293	Bienes en Comodato	0.00	0.00	0.00	3252	Cambios por Errores Contables	0.00	0.00	0.00
TOTAL ACTIVO NO CIRCULANTE		213,877,773.41	159,334,895.07	54,542,878.34	3300	Exceso o Insuficiencia en la Actualización de la Hacienda Pública/Patrimonio	0.00	0.00	0.00
					3311	Resultado por Posición Monetaria	0.00	0.00	0.00
					3320	Resultado por Tenencia de Activos no Monetarios	0.00	0.00	0.00
					3321	Resultado por Tenencia de Activos no Monetarios	0.00	0.00	0.00
TOTAL ACTIVO		288,278,027.95	211,541,999.57	56,736,028.38		Total Hacienda Pública/Patrimonio	136,605,325.53	97,164,013.70	39,441,311.83
						Total Pasivo y Hacienda Pública/Patrimonio	268,278,027.95	211,541,999.57	56,736,028.38

"Bajo protesta de decir verdad declaramos que los Estados Financieros y sus notas, son razonablemente correctos y son responsabilidad del emisor"

CUENTAS DE ORDEN

7730	COMODATO DE BIENES MUEBLES E INMUEBLES	360.00		
7733	PROGRAMAS CULTURALES TRIPARTITA	180.00		
7734	TRIPARTITAS PROGRAMAS CULTURALES	366,448,756.68		
8110	LEY DE INGRESOS ESTIMADA	36,222,966.96		
8120	LEY DE INGRESOS RECAUDADA	330,226,763.72		
8210	PRESUPUESTO DE EGRESOS APROBADO	372,873,472.94		
8211	Presupuesto de Egresos Aprobado de Gastos de Funcionamiento	236,156,431.91		
8212	Presupuesto de Egresos Aprobado de Transferencias, Asignaciones, Subsidios y Otras Ayudas	38,327,361.91		
8214	Presupuesto de Egresos Aprobado de Intereses, Comisiones y Otros Gastos de	27,405,019.44		
8215	Presupuesto de Egresos Aprobado de Inversión Pública	63,223,434.65		
8216	Presupuesto de Egresos Aprobado de Bienes Muebles, Inmuebles e Intangibles	7,860,225.03		
8220	PRESUPUESTO DE EGRESOS POR EJERCER	21,521,547.85		
8221	Presupuesto de Egresos por Ejercer de Gastos de Funcionamiento	-586,138.56		
8222	Presupuesto de Egresos por Ejercer de Transferencias, Asignaciones, Subsidios y Otras Ayudas	6,372,394.19		
8224	Presupuesto de Egresos por Ejercer de Intereses, Comisiones y Otros Gastos	-3,321,948.50		
8225	Presupuesto de Egresos por Ejercer de Inversión Pública	19,543,396.03		
8226	Presupuesto de Egresos por Ejercer de Bienes Muebles, Inmuebles e Intangibles	513,244.69		
8230	PRESUPUESTO DE EGRESOS DEVENGADO	21,413,148.81		
8251	Presupuesto de Egresos Devengado de Gastos de Funcionamiento	17,627,148.19		
8255	Presupuesto de Egresos Devengado de Inversión Pública	3,762,955.58		
8256	Presupuesto de Egresos Devengado de Bienes Muebles, Inmuebles e Intangibles	23,031.04		
8270	PRESUPUESTO DE EGRESOS PAGADO	330,038,775.28		
8271	Presupuesto de Egresos Pagado de Gastos de Funcionamiento	213,834,207.11		
8272	Presupuesto de Egresos Pagado de Transferencias, Asignaciones, Subsidios y Otras Ayudas	34,545,251.76		
8274	Presupuesto de Egresos Pagado de Intereses, comisiones y otros gastos de la deuda pública	25,546,224.01		
8275	Presupuesto de Egresos Pagado de Inversión Pública	49,856,217.03		
8276	Presupuesto de Egresos Pagado de Bienes Muebles, Inmuebles e Intangibles	6,156,875.37		



PRESIDENCIA
OCOYOACAC
MUNICIPIO DEL ESTADO DE OAXACA

[Signature]
PRESIDENTE
C. SAMUEL VERDEJA RUIZ



TESORERO
LIC. PEDRO HERNÁNDEZ RUIZ

2022-2024



OCOYOACAC
MUNICIPIO DE OCOYOACAC

Cuenta Pública 2022
ESTADO DE ACTIVIDADES COMPARATIVO
(Cifras en Pesos)

DEL 1 DE ENERO AL 31 DE DICIEMBRE DE 2022

MUNICIPIO DE OCOYOACAC 0039

Cuenta (3)	Concepto (4)	2022 (5)		2021 (5)		Variación (6)	
		Importe	%	Importe	%	Importe	%
4000	INGRESOS Y OTROS BENEFICIOS						
4100	INGRESOS DE GESTIÓN	65,432,414.69		85,550,014.19		-20,117,599.50	-30.75
4110	Impuestos	46,405,732.11		56,037,904.96		-9,632,172.85	-20.76
4120	Cuotas y Aportaciones de Seguridad Social	0.00		0.00		0.00	0.00
4130	Contribuciones de Mejoras	1,806,584.00		2,369,537.00		-562,953.00	-31.16
4140	Derechos	16,842,647.54		24,928,520.17		-8,085,872.63	-48.01
4150	Productos	118,505.04		1,972,814.05		-1,854,309.01	-1,564.75
4160	Aprovechamientos	256,946.00		241,238.01		17,707.99	6.84
4170	Ingresos por Venta de Bienes y Prestación de Servicios Participaciones, Aportaciones, Convenios, Incentivos Derivados de la Colaboración Fiscal, Fondos Distintos de Aportaciones, Transferencias, Asignaciones, Subsidios y Subvenciones, y Pensiones y Jubilaciones	0.00		0.00		0.00	0.00
4200	Ingresos por Venta de Bienes y Prestación de Servicios Participaciones, Aportaciones, Convenios, Incentivos Derivados de la Colaboración Fiscal y Fondos Distintos de Aportaciones	256,262,706.11		198,660,021.87		57,602,684.24	22.48
4210	Participaciones, Aportaciones, Convenios, Incentivos Derivados de la Colaboración Fiscal y Fondos Distintos de Aportaciones	256,262,706.11		198,660,021.87		57,602,684.24	22.48
4220	Transferencias, Asignaciones, Subsidios y Subvenciones, y Pensiones y Jubilaciones	0.00		0.00		0.00	0.00
4300	OTROS INGRESOS Y BENEFICIOS	8,531,642.92		7,977.68		8,524,065.24	99.91
4310	Ingresos Financieros	2,669,796.93		0.00		2,669,796.93	100.00
4320	Incremento por Variación de Inventarios	0.00		0.00		0.00	0.00
4330	Disminución del Exceso de Estimaciones por Pérdidas o Deterioro u Obsolescencia	0.00		0.00		0.00	0.00
4340	Disminución del Exceso de Provisiones	0.00		0.00		0.00	0.00
4390	Otros Ingresos y Beneficios Varios	5,861,845.99		7,977.68		5,854,268.31	99.87
	Total de Ingresos y Otros Beneficios (7)	330,226,763.72		284,217,613.74		46,009,149.98	13.93
5000	GASTOS Y OTRAS PÉRDIDAS						
5100	GASTOS DE FUNCIONAMIENTO	231,461,586.30		254,403,474.16		-22,942,117.86	-9.91
	SERVICIOS PERSONALES	157,452,559.41		150,932,190.12		6,520,369.29	4.14
	MATERIALES Y SUMINISTROS	10,055,956.02		40,851,704.03		-30,595,749.01	-304.26
	SERVICIOS GENERALES	63,952,841.87		62,619,560.03		1,133,261.84	1.77
5200	TRANSFERENCIAS, ASIGNACIONES, SUBSIDIOS, Y OTRAS AYUDAS	34,545,251.76		31,648,624.22		2,896,627.54	8.39
	Transferencias Internas y Asignaciones al Sector Público	0.00		0.00		0.00	0.00
	Transferencias al Resto del Sector público	0.00		0.00		0.00	0.00
	Subsidios y Subvenciones	33,326,711.40		24,941,096.51		8,385,612.89	25.16
	Ayudas Sociales	1,218,540.36		6,707,525.71		-5,488,985.35	-450.46
	Pensiones y Jubilaciones	0.00		0.00		0.00	0.00
	Transferencias a Fideicomisos, Mandatos y Contratos Análogos	0.00		0.00		0.00	0.00
	Transferencias a la Seguridad Social	0.00		0.00		0.00	0.00
	Donativos	0.00		0.00		0.00	0.00
	Transferencias al Exterior	0.00		0.00		0.00	0.00
5300	PARTICIPACIONES Y APORTACIONES	0.00		0.00		0.00	0.00
	Participaciones	0.00		0.00		0.00	0.00
	Aportaciones	0.00		0.00		0.00	0.00

Convenios	0.00	0.00	0.00	0.00	0.00
5400					
INTERESES, COMISIONES Y OTROS GASTOS DE LA DEUDA PÚBLICA					
Intereses de la Deuda Pública	13,655,151.15	0.00	0.00	13,655,151.15	100.00
Comisiones de la Deuda Pública	0.00	0.00	0.00	0.00	0.00
Gastos de la Deuda Pública	0.00	0.00	0.00	0.00	0.00
Costo por Coberturas	0.00	0.00	0.00	0.00	0.00
Apoyos Financieros	0.00	0.00	0.00	0.00	0.00
Adeudos de Ejercicios Fiscales Anteriores (ADEFAS)	13,655,151.15	0.00	0.00	13,655,151.15	100.00
5500					
OTROS GASTOS Y PERDIDAS EXTRAORDINARIAS					
Estimaciones, Depreciaciones, Deterioros, Obsolescencia y Amortizaciones	8,359,997.49	0.00	0.00	8,359,997.49	100.00
Provisiones	8,359,997.49	0.00	0.00	8,359,997.49	100.00
Diminución de Inventarios	0.00	0.00	0.00	0.00	0.00
Otros Gastos	0.00	0.00	0.00	0.00	0.00
5600					
INVERSIÓN PÚBLICA					
Inversión Pública no Capitalizable	2,561,241.72	0.00	0.00	2,561,241.72	100.00
5700					
BIENES MUEBLES E INTANGIBLES					
Bienes Muebles e Intangibles	202,453.47	346,535.11	0.00	-144,081.64	-71.17
TOTAL GASTOS Y OTRAS PÉRDIDAS	290,785,451.89	286,398,633.51	0.00	4,386,818.38	1.51
Resultado del Ejercicio (Ahorro/Desahorro)	39,441,311.83	-2,181,019.77		41,622,331.60	105.53

Nota 1 No se Incluyen : Utilidades de Intereses, por regla de presentación se revelan como ingresos financieros
 "Bajo protesta de decir verdad declaramos que los Estados Financieros y sus notas, son razonablemente correctos y son responsabilidad del emisor".


PRÉSIDENTE
C. SAMUEL VERDEJA RUIZ

RESIDENCIA
OCOYOACAC
GOBIERNO DEL ESTADO DE OAXACA


TESORERO



TESORERO
LIC. PEDRO HERNÁNDEZ RUIZ
OCOYOACAC
GOBIERNO DEL ESTADO DE OAXACA



OCOYOACAC
MUNICIPIO DE OCOYOACAC
2022

Cuenta Pública 2022
Estado de Variación en la Hacienda Pública
(Cifras en Pesos)

MUNICIPIO DE OCOYOACAC 0039

Del 1 de Enero al 31 de Diciembre de 2022

Concepto (3)	Hacienda Pública/ Patrimonio Contribuido (4)	Hacienda Pública/ Patrimonio Generado de Ejercicios Anteriores (5)	Hacienda Pública/ Patrimonio Generado del Ejercicio (6)	Exceso o Insuficiencia en la Actualización de la Hacienda Pública / Patrimonio (7)	Total (8)
Hacienda Pública / Patrimonio Contribuido Neto 2021 (9)	24,949,382.59				24,949,382.59
Aportaciones	24,949,382.59				24,949,382.59
Donaciones de Capital	0.00				0.00
Actualización de la Hacienda Pública/Patrimonio	0.00				0.00
Hacienda Pública / Patrimonio Generado Neto 2021 (10)		74,395,650.88	-2,181,019.77		72,214,631.11
Resultados del Ejercicio (Ahorro/Desahorro)		74,395,650.88	-2,181,019.77		-2,181,019.77
Resultados de Ejercicios Anteriores		0.00			0.00
Revaluos		0.00			0.00
Reservas		0.00			0.00
Rectificaciones de Resultados de Ejercicios Anteriores		0.00			0.00
Exceso o Insuficiencia en la Actualización de la Hacienda Pública/Patrimonio Neto 2021 (11)				0.00	0.00
Resultado por Posición Monetaria				0.00	0.00
Resultado por Tenencia de Activos no Monetarios				0.00	0.00
Hacienda Pública / Patrimonio Neto Final 2021 (12)	24,949,382.59	74,395,650.88	-2,181,019.77	0.00	97,164,013.70
Cambios en la Hacienda Pública / Patrimonio Contribuido Neto 2022 (13)	0.00				0.00
Aportaciones	0.00				0.00
Donaciones de Capital	0.00				0.00
Actualización de la Hacienda Pública/Patrimonio	0.00				0.00
Variaciones de la Hacienda Pública / Patrimonio Generado Neto 2022 (14)		-2,181,019.77	41,622,331.60		39,441,311.83
Resultados del Ejercicio (Ahorro/Desahorro)		-2,181,019.77	41,622,331.60		39,441,311.83
Resultados de Ejercicios Anteriores		0.00	2,181,019.77		0.00
Revaluos		0.00			0.00
Reservas		0.00			0.00
Rectificaciones de Resultados de Ejercicios Anteriores		0.00			0.00
Cambios en el Exceso o Insuficiencia en la Actualización de la Hacienda Pública/Patrimonio Neto 2022 (15)				0.00	0.00
Resultado por Posición Monetaria				0.00	0.00
Resultado por Tenencia de Activos no Monetarios				0.00	0.00
Hacienda Pública / Patrimonio Neto Final 2022 (16)	24,949,382.59	72,214,631.11	39,441,311.83	0.00	136,605,325.53

"Bajo protesta de decir verdad declaramos que los Estados Financieros y sus notas, son razonablemente correctos y son responsabilidad del emisor"


PRESIDENTE
C. SAMUEL VERDEJA RUIZ



PRESIDENCIA
OCOYOACAC
MUNICIPIO DE OCOYOACAC





TESORERO
LIC. PEDRO HERNÁNDEZ RUIZ



OCOYOACAC
MUNICIPIO DE OCOYOACAC


Cuenta Pública 2022
Estado Analítico del Activo
(Cifras en Pesos)

DEL 1 DE ENERO AL 31 DE DICIEMBRE DE 2022

MUNICIPIO DE OCOYOACAC 0039

CONCEPTO (3)	Saldo Inicial (4) 1	Cargos del Periodo (5) 2	Abonos del Periodo (6) 3	Saldo Final (7) 4=(1+2-3)	Variación del Periodo (8) 4-1
ACTIVO					
ACTIVO CIRCULANTE					
Efectivo y Equivalentes	52,207,104.50	843,633,243.98	841,440,093.94	54,400,254.54	2,193,150.04
Derechos a Recibir Efectivo o Equivalentes	11,520,092.38	662,833,332.70	661,187,832.33	13,165,592.75	1,645,500.37
Derechos a Recibir Bienes o Servicios	21,859,186.39	177,961,602.83	177,413,953.16	22,406,836.06	547,649.67
Inventarios	18,827,825.73	2,838,308.45	2,838,308.45	18,827,825.73	0.00
Almacenes	0.00	0.00	0.00	0.00	0.00
Estimación por Perdidas o Deterioro de Activos Circulantes	0.00	0.00	0.00	0.00	0.00
Otros Activos Circulantes	0.00	0.00	0.00	0.00	0.00
ACTIVO NO CIRCULANTE					
Inversiones Financieras a Largo Plazo	159,334,895.07	62,902,875.83	8,359,997.49	213,877,773.41	54,542,878.34
Derechos a recibir efectivo o equivalentes a largo plazo	0.00	0.00	0.00	0.00	0.00
Bienes Inmuebles, Infraestructura y Construcciones en Proceso	137,113,895.71	56,925,422.89	0.00	194,039,318.60	56,925,422.89
Bienes Muebles	54,775,145.07	5,977,452.94	0.00	60,752,598.01	5,977,452.94
Activos Intangibles	180,341.72	0.00	0.00	180,341.72	0.00
Depreciación, Deterioro y Amortización Acumulada de Bienes	-32,734,487.43	0.00	8,359,997.49	-41,094,484.92	-8,359,997.49
Activos Diferidos	0.00	0.00	0.00	0.00	0.00
Estimación por Pérdida o Deterioro de Activos no Circulantes	0.00	0.00	0.00	0.00	0.00
Otros Activos no Circulantes	0.00	0.00	0.00	0.00	0.00
Total del Activo	211,541,999.57	906,536,119.81	849,800,091.43	268,278,027.95	56,736,028.38

"Bajo protesta de decir verdad declaramos que los Estados Financieros y sus notas, son razonablemente correctos y son responsabilidad del emisor"



PRESIDENTE
C. SAMUEL VERDEJA RUIZ

PRESIDENCIA
OCOYOACAC
MUNICIPIO DE OCOYOACAC



[Handwritten Signature]

TESORERO
LIC. PEDRO HERNANDEZ RUIZ

Cuenta Pública 2022
Estado Analítico de la Deuda y Otros Pasivos
(Cifras en Pesos)

Del 01 de diciembre al 31 de diciembre de 2022 (2)



MUNICIPIO DE OCOYOACAC 039

Denominación de las Deudas (3)	Moneda de Contratación (4)	Institución o País Acreedor (5)	Saldo Inicial del Periodo (6)	Saldo Final del Periodo (7)
Deuda Pública				
Corto Plazo				
Deuda Interna				
Instituciones de Crédito:				
Títulos y Valores				
Arrendamientos Financieros				
Deuda Externa				
Organismos Financieros Internacionales				
Deuda Bilateral				
Títulos y Valores				
Arrendamientos Financieros				
Subtotal Deuda Pública a Corto Plazo (8)				
Largo Plazo				
Deuda Interna				
Instituciones de Crédito:				
Títulos y Valores				
Arrendamientos Financieros				
Deuda Externa				
Organismos Financieros Internacionales				
Deuda Bilateral				
Títulos y Valores				
Arrendamientos Financieros				
Subtotal de Deuda Pública a Largo Plazo (9)				
Otros Pasivos: (10)				
Servicios personales por pagar a corto plazo			106,929,344.96	131,672,702.42
Proveedores por pagar a corto plazo			1,370,422.21	1,370,396.56
Contratistas por obra pública pagar a corto plazo			20,440,638.91	24,824,028.94
Retenciones y contribuciones por pagar a corto plazo			1,729,141.64	1,729,141.64
Otras cuentas por pagar a corto plazo			69,343,011.89	72,755,415.72
Documentos por pagar a corto plazo			12,276,077.26	29,223,666.81
Proveedores por pagar a largo plazo			75,990.33	75,990.33
Total Deuda y Otros Pasivos (11)			1,694,062.42	1,694,062.42
			106,929,344.96	131,672,702.42

"Bajo protesta de decir verdad declaramos que los Estados Financieros y sus notas, son razonablemente correctos y son responsabilidad del emisor"



PRESIDENTE
C. SAMUEL VERDEJA RUIZ

PRESIDENCIA
OCOYOACAC



TESORERO

LIC. PEDRO HERNÁNDEZ RUIZ

OCOYOACAC
MUNICIPIO DE OCOYOACAC
2022-2024



OCOYOACAC
RECONSTRUYENDO EL TRUJIDO SOCIAL
2022-2024

Cuenta Pública 2022
Estado de Cambios en la Situación Financiera
(Cifras en Pesos)

MUNICIPIO DE OCOYOACAC 0039

Del 1 de Enero al 31 de Diciembre de 2022

Cuenta (3)	Nombre de la Cuenta (4)	Origen (5)	Aplicación (6)
1000	Activo		
1100	Activo Circulante	0.00	2,193,150.04
1110	Efectivo y Equivalentes	0.00	1,645,500.37
1120	Derechos a Recibir Efectivo o Equivalentes	0.00	547,649.67
1130	Derechos a Recibir Bienes o Servicios	0.00	0.00
1140	Inventarios	0.00	0.00
1150	Almacenes	0.00	0.00
1160	Estimación por Perdidas o Deterioro de Activos Circulantes	0.00	0.00
1190	Otros Activos Circulantes	0.00	0.00
1200	Activo no Circulante	8,359,997.49	62,902,875.83
1210	Inversiones Financieras a Largo Plazo	0.00	0.00
1220	Derechos a Recibir Efectivo o Equivalentes a Largo Plazo	0.00	0.00
1230	Bienes Inmuebles, Infraestructura y Construcciones en Proceso	0.00	56,925,422.89
1240	Bienes Muebles	0.00	5,977,452.94
1250	Activos Intangibles	0.00	0.00
1260	Depreciación, Deterioro y Amortización Acumulada de Bienes	8,359,997.49	0.00
1270	Activos Diferidos	0.00	0.00
1280	Estimación por Pérdida o Deterioro de Activos no Circulantes	0.00	0.00
1290	Otros Activos no Circulantes	0.00	0.00
2000	Pasivo		
2100	Pasivo Circulante	17,294,716.55	0.00
2110	Cuentas por Pagar a Corto Plazo	17,294,716.55	0.00
2120	Documentos por Pagar a Corto Plazo	0.00	0.00
2130	Porción a Corto Plazo de la Deuda Pública a Largo Plazo	0.00	0.00
2140	Títulos y Valores a Corto Plazo	0.00	0.00
2150	Pasivos Diferidos a Corto Plazo	0.00	0.00
2160	Fondos y Bienes de Terceros en Garantía y/o Administración a Corto Plazo	0.00	0.00
2170	Provisiones a Corto Plazo	0.00	0.00
2190	Otros Pasivos a Corto Plazo	0.00	0.00
2200	Pasivo no Circulante	0.00	0.00
2210	Cuentas por Pagar a Largo Plazo	0.00	0.00
2220	Documentos por Pagar a Largo Plazo	0.00	0.00
2230	Deuda Pública a Largo Plazo	0.00	0.00
2240	Pasivos Diferidos a Largo Plazo	0.00	0.00
2250	Fondos y Bienes de Terceros en Garantía y/o Administración a Largo Plazo	0.00	0.00
2260	Provisiones a Largo Plazo	0.00	0.00
3000	Hacienda Pública / Patrimonio		
3100	Hacienda Pública / Patrimonio Contribuido	0.00	0.00
3110	Aportaciones	0.00	0.00
3120	Donaciones de Capital	0.00	0.00
3130	Actualización de la Hacienda Pública/Patrimonio	0.00	0.00
3200	Hacienda Pública / Patrimonio Generado	41,622,331.60	2,181,019.77
3210	Resultados del Ejercicio: (Ahorro/Desahorro)	41,622,331.60	0.00
3220	Resultados de Ejercicios Anteriores	0.00	2,181,019.77
3230	Revalúos	0.00	0.00
3240	Reservas	0.00	0.00
3250	Rectificaciones de Resultados de Ejercicios Anteriores	0.00	0.00
3300	Exceso o Insuficiencia en la Actualización de la Hacienda Pública / Patrimonio	0.00	0.00
3310	Resultado por Posición Monetaria	0.00	0.00
3320	Resultado por Tenencia de Activos no Monetarios	0.00	0.00
	Total (7)	67,277,045.64	67,277,045.64

"Bajo protesta de decir verdad declaramos que los Estados Financieros y sus notas, son razonablemente correctos y son responsabilidad del emisor"


PRESIDENTE
C. SAMUEL VERDEJA RUIZ
PRESIDENCIA
OCOYOACAC
RECONSTRUYENDO EL TRUJIDO SOCIAL
2022-2024


TESORERO
LIC. PEDRO HERNÁNDEZ RUIZ
TESORERÍA
OCOYOACAC
RECONSTRUYENDO EL TRUJIDO SOCIAL
2022-2024



OCOYOACAC
MUNICIPIO DE OCOYOACAC
RECONSTRUYENDO EL TIEMPO SOCIAL
2022-2024

Cuenta Pública 2022
Estado de Flujos de Efectivo
(Cifras en Pesos)

MUNICIPIO DE OCOYOACAC 0039

Del 1 de Enero al 31 de Diciembre de 2022

Concepto (3)	Importe 2022 (4)	Importe 2021 (4)
Flujos de Efectivo de las Actividades de Operación		
Origen (5)	46,009,149.98	-18,772,132.23
Impuestos	-9,632,172.85	10,509,592.40
Cuotas y Aportaciones de Seguridad Social		
Contribuciones de mejoras	-562,953.00	75,218.00
Derechos	-8,085,872.63	4,100,167.30
Productos de Tipo Corriente	-1,854,309.01	1,482,299.42
Aprovechamientos de Tipo Corriente	17,707.99	85,238.01
Ingresos por Ventas de Bienes y Servicios		
Ingresos no Comprendidos en los Numerales Anteriores Causados en Ejercicios Fiscales Anteriores Pendientes de Liquidación o Pago		
Participaciones y Aportaciones	57,602,684.24	-34,897,149.00
Transferencias, Asignaciones, Subsidios y Otras Ayudas		
Otros Orígenes de Operación	8,524,065.24	-127,498.36
Aplicación	4,386,818.38	37,298,824.07
Servicios Personales	6,520,369.29	-7,412,705.17
Materiales y Suministros	-30,595,749.01	16,462,969.93
Servicios Generales	1,133,261.84	21,129,306.13
Transferencias Internas y Asignaciones al Sector Público		
Transferencias al Resto del Sector Público		
Subsidios y Subvenciones	8,385,612.89	5,456,281.84
Ayudas Sociales	-5,488,985.35	6,470,772.25
Pensiones y Jubilaciones		
Transferencias a Fideicomisos, Mandatos y Contratos Análogos		
Transferencias a la Seguridad Social		
Donativos		
Transferencias al Exterior		
Participaciones		
Aportaciones		
Convenios		
Otras Aplicaciones de Operación	24,432,308.72	-4,807,800.91
Flujos Netos de Efectivo por Actividades de Operación	41,622,331.60	-56,070,956.30
Flujos de Efectivo de Las Actividades de Inversión		
Origen	8,359,997.49	59,825,924.93
Bienes Inmuebles, Infraestructura y Construcciones en Proceso		49,758,371.71
Bienes Muebles		4,083,651.86
Otros Orígenes de Inversión	8,359,997.49	5,983,901.36
Aplicación	63,450,525.50	2,875,703.64
Bienes Inmuebles, Infraestructura y Construcciones en Proceso	56,925,422.89	
Bienes Muebles	5,977,452.94	2,256,849.63
Otras Aplicaciones de Inversión	547,649.67	618,854.01
Flujos Netos de Efectivo por Actividades de Inversión	-55,090,528.01	56,950,221.29
Flujos de Efectivo de Las Actividades de Financiamiento		
Origen	21,304,455.56	8,301,981.97
Endeudamiento Neto		
Interno		
Externo		
Otros Orígenes de Financiamiento	21,304,455.56	8,301,981.97
Aplicación	6,190,758.78	16,642,971.88
Servicios de la Deuda		
Interno		
Externo		
Otras Aplicaciones de Financiamiento	6,190,758.78	16,642,971.88
Flujos Netos de Efectivo por Actividades de Financiamiento	15,113,696.78	-8,340,989.91
Incremento /Disminución Neta en el Efectivo y Equivalentes al Efectivo	1,645,500.37	-7,461,724.92
Efectivo y Equivalentes al Efectivo al Inicio del Ejercicio	11,520,092.38	18,981,817.30
Efectivo y Equivalentes al Efectivo al Final del Ejercicio	13,165,592.75	11,520,092.38

"Bajo protesta de decir verdad declaramos que los Estados Financieros y sus notas, son razonablemente correctos y son responsabilidad del emisor"

PRESIDENTE
C. SAMUEL VERDEJA RUIZ

PRESIDENCIA
OCOYOACAC
MUNICIPIO DE OCOYOACAC
RECONSTRUYENDO EL TIEMPO SOCIAL
2022-2024

TESORERO
LIC. PEDRO HERNÁNDEZ RUIZ

OCOYOACAC
RECONSTRUYENDO EL TIEMPO SOCIAL
2022-2024



OCOYOACAC
MUNICIPIO DE OCOYOACAC
P.O. BOX 212

NOTAS A LOS ESTADOS FINANCIEROS
ENTIDAD 039

MUNICIPIO DE OCOYOACAC
2.1 Notas de Desglose (3)
Periodo del 01 al 31 de DICIEMBRE DEL 2022 (4)

ACTIVO

Efectivo y Equivalentes (5)

Saldo Integrado de efectivo y bancos por un monto total de \$ 13,165,592.75 (Trece millones ciento sesenta y cinco mil quinientos noventa y dos pesos 75/100 m.n.)

El saldo por cobrar de las cuentas a Corto Plazo es de \$72,735.52 (Setenta y dos mil setecientos treinta y cinco pesos 52/100 m.n.)

El saldo de deudores por cobrar a corto plazo es por un importe de \$ 22,328,997.16 (Veintidós millones trescientos veintiocho mil novecientos noventa y siete pesos 16/100 m.n.)

El saldo a Proveedores por adquisición de bienes y prestación de servicios es por un monto de \$ 3,402,150.63 (Tres millones cuatrocientos dos mil ciento cincuenta pesos 63/100 m.n.)

El saldo de anticipo a contratistas por obra pública a corto plazo por un monto de \$ 15,425,675.10 (Quince millones cuatrocientos veinticinco mil seiscientos setenta y cinco pesos 10/100 m.n.)

este saldo es de Administraciones anteriores, por lo que se tendrá que realizar un análisis detallado para determinar la antigüedad de los anticipos.

Derechos a Recibir Efectivo y Equivalentes y Bienes o Servicios a Recibir (6)

sin movimientos

Bienes Disponibles para su Transformación o Consumo (7)

No aplica para este ente municipal, por lo tanto, no existe nota alguna.

Inversiones Financieras (8)

El saldo en inversiones Financieras a corto plazo es por un importe de \$ 5,103.38 (cinco mil ciento tres pesos 38/100 m.n.)

Bienes Muebles, inmuebles e Intangibles (9)

Terreno Panteón Municipal de San Pedro Cholula \$ 150,000.00 (Ciento cincuenta mil pesos 00/100 m.n.)

Predios no Identificados \$ 677,338.79 (Seiscientos setenta y siete mil trescientos treinta y ocho pesos 79/100 m.n.)

Terrenos para Pozo 1, Carretera Santiago, Santiaguillo Ocoyoacac \$ 480,000.00 (Cuatrocientos ochenta mil pesos 00/100 m.n.)

Terrenos Protección Civil Bomberos Seguridad Publica \$ 3,771,612.97 (Tres millones setecientos setenta y un mil seiscientos doce pesos 97/100 m.n.)

Campos Deportivos \$ 3,114,250.21 (Tres millones ciento catorce mil doscientos cincuenta pesos 21/100 m.n.)

Terreno ex-carne ubicado en Paraje Amomoluc San Antonio el llanito Ocoyoacac, Certificación Folio 935 \$ 5,767,478.00 (Cinco millones setecientos sesenta y siete mil cuatrocientos setenta y ocho pesos 00/100 m.n.)

Edificio no Habitacionales

Saldo de Edificios no habitacionales por un monto de \$5,354,824.25 (cinco millones trescientos cincuenta y cuatro mil ochocientos veinticuatro pesos 25/100 m.n.)

Contrucciones en proceso de bienes

El saldo en construcción de Dominio Público es de \$ 174,723,814.38 (ciento setenta y cuatro millones setecientos veintitrés mil ochocientos catorce pesos 38/100 m.n.)

El saldo en Mobiliario y Equipo de Administración es de \$ 10,267,997.17 (Diez millones doscientos sesenta y siete mil novecientos noventa y siete pesos 17/100 mn)

El saldo en mobiliario y equipo educacional y recreativo es de \$ 107,880.00 (ciento siete mil ochocientos ochenta pesos 00/100 m.n.)

El saldo en Equipo e Instrumental medico y de laboratorio es de \$ 459,489.27 (cuatrocientos cincuenta y nueve mil cuatrocientos ochenta y nueve pesos 27/100 m.n.)

El saldo en vehículos y Equipo de transporte es de \$ 38,578,306.47 (Treinta y ocho millones quinientos setenta y ocho mil trescientos seis pesos 47/100 m.n.)

El saldo en Equipo de Defensa y Seguridad es de \$ 4,003,361.36 (Cuatro millones tres mil trescientos sesenta y un pesos 36/100 m.n.)

El saldo en Maquinaria, otros Equipos y Herramientas es de \$6,242,892.24 (Seis millones doscientos cuarenta y dos mil ochocientos noventa y dos pesos 24/100 m.n.)

El saldo en colecciones, obras de arte y objetos valiosos es de \$ 43,503.83 (cuarenta y tres mil quinientos tres pesos 83/100 m.n.)

El saldo en Activos Biológicos es de \$ 457,973.06 (cuatrocientos cincuenta y siete mil novecientos setenta y tres pesos 06/100 mn)

El saldo en otros bienes Muebles es de \$ 591,392.61 (quinientos noventa y un mil trescientos noventa y dos pesos 61/100 m.n.)

El saldo en Software es de \$180,341.72 (ciento ochenta mil trescientos cuarenta y un pesos 72/100 m.n.)

Depreciación acumulada de Bienes Inmuebles es por un monto de \$ 615,804.84 (seiscientos quince mil ochocientos cuatro pesos 84/100 m.n.)

La Depreciación acumulada de Bienes Muebles es por un monto de \$ 40,478,680.08 (Cuarenta millones cuatrocientos setenta y ocho mil seiscientos ochenta pesos 08/100 m.n.)

Incremento derivado de la depreciación de DICIEMBRE del 2022

Estimaciones y Deterioros (10)

no cuenta con saldo alguno

Otros Activos (11)

no cuenta con otros activos

PASIVO (12)

Servicios Personales por pagar a corto plazo con un monto de \$ 1,370,396.56 (un millón trescientos setenta mil trescientos noventa y seis pesos 56/100 m.n.)

Proveedores por pagar a corto plazo con un monto de \$ 24,824,028.94 (veinticuatro millones ochocientos veinticuatro mil veintiocho pesos 94/100 m.n.)

Contratistas por obras publicas por pagar a corto plazo \$ 1,729,141.64 (un millón setecientos veintinueve mil ciento cuarenta y un pesos 64/100 m.n.)

Retenciones y contribuciones por pagar a corto plazo con un saldo de \$ 72,755,415.72 (Setenta y dos millones setecientos cincuenta y cinco mil cuatrocientos quince pesos 72/100 m.n.)

Otras cuentas y documentos por pagar a corto plazo con un monto de \$ 29,223,666.81 (Veintinueve millones doscientos veintitrés mil seiscientos sesenta y seis pesos 81/100 m.n.)

Otros documentos por pagar a corto plazo con un monto de \$ 75,990.33 (setenta y cinco mil novecientos noventa pesos 33/100 m.n.)

Ingresos por clasificar con un saldo de \$1,694,062.42 (un millón seiscientos noventa y cuatro mil sesenta y dos pesos 42/100 m.n.)

**II. Notas al Estado de Actividades
Ingresos de Gestión (13)**

Impuestos	\$46,405,732.11
Cuotas y aportaciones de Seguridad Social	\$ 1,806,584.00
Contribuciones de mejora	\$ 16,842,647.54
Derechos Prorrateos	\$ 118,505.04
Aprovechamientos	\$ 258,946.00
Ingresos por Ventas de Bienes y Presatacion de servicios	
Participaciones y Aportaciones	\$ 256,262,706.11
Ingresos Financieros	\$ 2,669,706.11
Otros Ingresos	\$ 5,861,845.99

Gastos y Otras Pérdidas (14)

Servicios Personales	\$ 157,452,559.41
Materiales y suministros	\$ 10,055,955.02
Gastos Generales	\$ 63,952,841.87
Subsidio y subvenciones	\$ 33,326,711.40
Ayudas Sociales	\$ 1,218,540.36

III. Notas al Estado de Variación en la Hacienda Pública (15)


Con un saldo final de \$ 136,605,325.53 (Ciento treinta y seis millones seiscientos cinco mil trescientos veinticinco pesos 53/100 m.n.)

IV. Notas al Estado de Flujos de Efectivo (16)

Efectivo y equivalente: analisis de los saldos iniciales y finales del estado de flujo de efectivo en la cuenta de efectivo y equivalente

	MES ACTUAL	MES ANTERIOR
FLUJOS NETOS DE EFECTIVO DE LAS ACTIVIDADES DE OPERACION	\$ 39,441,311.83	\$ 83,147,998.47
FLUJOS NETOS DE EFECTIVO DE LAS ACTIVIDADES DE INVERSION	\$ -55,090,528.01	\$ -70,322,323.09
FLUJOS NETOS DE EFECTIVO POR ACTIVIDADES DE FINANCIAMIENTO	\$ 17,294,716.55	\$ -7,448,640.91
EFFECTIVO Y EQUIVALENTE AL EFECTIVO AL INICIO DEL MES	\$ 11,520,092.38	\$ 11,520,092.38
EFFECTIVO Y EQUIVALENTE AL EFECTIVO AL FIN DEL MES	\$ 13,165,592.75	\$ 16,897,126.85

V. Conciliación entre los Ingresos Presupuestarios y Contables, así como entre los Egresos Presupuestarios y los Gastos Contables (17)


PRESIDENTE
C. SAMUEL VERDEJA RUIZ




TESORERO
LIC. PEDRO HERNÁNDEZ RUIZ
OCOYOACAC
RECONSTRUYENDO EL TEJIDO SOCIAL
2022-2024



OCOYOACAC
 RECONSTRUYENDO EL TEJIDO SOCIAL
 2022-2024

NOTAS A LOS ESTADOS FINANCIEROS
 ENTIDAD 039

MUNICIPIO DE OCOYOACAC
 2.2 Notas de Memoria (Cuentas de Orden) (3)
 Periodo del 1 al 31 de DICIEMBRE del 2022 (4)

Cuentas de Orden Contables y Presupuestarias (5)
Contables:
Valores
no existe aplicación
Emisión de Obligaciones
No existe registro en los Estados Financieros
Avales y Garantías
No aplica para este Municipio
Juicio
No hay afectación alguna
Contratos para Inversión Mediante Proyectos para Prestación de Servicios (PPS) y Similares
No aplica para este Municipio
Bienes en Concesión y en Comodato
No hay afectación alguna
Presupuestarias:
Cuentas de Ingresos
En esta cuenta contamos con ingresos totales acumulados por un importe de \$ 330,226,763.72 (Trescientos treinta millones doscientos veintiséis mil setecientos sesenta y tres pesos 72/100 m.n.)
Cuentas de Egresos
En esta cuenta contamos con un gasto total de \$ 351,451,925.09 (Trescientos cincuenta y un millones cuatrocientos cincuenta y un mil novecientos veinticinco pesos 09/100 m.n.)


 PRESIDENTE
 C. SAMUEL VERDEJA RUIZ




 TESORERO
 LIC. PEDRO HERNÁNDEZ RUIZ
OCOYOACAC
 RECONSTRUYENDO EL TEJIDO SOCIAL
 2022-2024



OCOYOACAC
RECONSTRUYENDO EL TEJIDO SOCIAL
2012-2024

MUNICIPIO DE OCOYOACAC
2.3 Notas de Gestión Administrativa (3)
Periodo del 1 al 31 de DICIEMBRE (4)

Introducción (5)

El Municipio es la división territorial a nivel nacional y es la entidad que se encuentra más cerca a la ciudadanía y que deberá dar los servicios públicos en forma directa a la población.

Panorama Económico (6)

Para el mes de DICIEMBRE del 2022 se denota una recuperación económica

Autorización e Historia (7)

El Municipio de Ocoyoacac fue creado por decreto de la Legislatura Local, de fecha 22 de Septiembre del 1992, investido de personalidad jurídica y patrimonio propio con las atribuciones que le otorgan la propia Constitución Política de los Estados Unidos Mexicanos, la Constitución Política del Estado Libre y Soberano de México y la Ley Orgánica Municipal del Estado de Mexico

Organización y Objeto Social (8)

Dentro de este punto se subraya a la Ley Orgánica Municipal del Estado de Mexico dentro de la cual se establece las atribuciones del mismo, entre las cuales podemos destacar la Presentación de Servicios como primordiales tenemos: Seguridad Pública, Servicios Públicos, Drenaje y Alcantarillado, Agua Potable, dentro de los Administrativos: Registro Civil, Catastro, Desarrollo Urbano por mencionar algunos. Así mismo citando mencionada Ley se establece la Organización de sus distintas áreas administrativas estableciendo de igual forma sus atribuciones y actividades de cada una, todo esto en apego a los Manuales de Organización Interna establecidos por la Contraloría Interna Municipal, Aunado a esto las obligaciones que se tiene con el municipio es a Nivel Estatal es el pago del 3% Sobre Erogaciones por Remuneraciones al Trabajo Personal, por otra parte, a nivel Federal estamos considerando la Retención del 10% sobre impuestos, Arrendamiento y el pago por Retenciones de Sueldos y Salarios, ambos originados por el impuesto sobre la Renta.

Bases de Preparación de los Estados Financieros (9)

Los Estados Financieros se formularon acorde a los Sistemas y métodos de Contabilidad aplicables, considerando los manuales de contabilidad, normas contables, el manual unico de contabilidad Gubernamental para las dependencias y entidades públicas del gobierno y municipios del Estado de Mexico, considerando las bases y fundamentos de los Postulados y Contabilidad Gubernamental para que estos sean la base para la presentación de los Estados Financieros formulando una Información confiable, veraz y oportuna para la toma de decisiones.

Políticas de Contabilidad Significativas (10)

Dentro de las Políticas que deberán seguirse esta de que la contabilidad deberá estar sustentada con los principios básicos de razonabilidad y congruencia con los postulados de la contabilidad gubernamental, así mismo en congruencia con las normas de CONAC que establece la Armonización Contable.

Reporte Analítico del Activo (12)

La depreciación mensual se realizara una vez que se concilien contablemente los bienes y se realizara la depreciación basada en bienes inventariados y depurados

Fideicomisos, Mandatos y Contratos Análogos (13)

N/A

Reporte de la Recaudación (14)

La recaudación procedió de los ingresos de Gestión; los impuestos y derechos, cubriendo las metas relativas al rubro de impuestos, así mismo se registraron los ingresos provenientes de recursos de origen federal como las participaciones y aportaciones de ingresos y convenios establecidos con distintas instancias de Gobierno entre otros conceptos, mismos que financian distintos proyectos en beneficio de los habitantes del Municipio.

Información sobre la Deuda y el Reporte Analítico de la Deuda (15)

sin deuda publica
En el estado de Situación Financiera se puede apreciar en el pasivo de un importe por 131,672,702.42 (ciento treinta y un mil seiscientos setenta y dos mil setecientos dos pesos 42/100 m.n.) de los cuales solo corresponden a esta administración 2022-2024 26,047,940.02 (veintiseis millones cuarenta y siete mil novecientos cuarenta pesos 02/100 m.n.)

Calificaciones Otorgadas (16)

N/A

Proceso de Mejora (17)

aplicación de control interno

Información por Segmentos (18)

N/A

Eventos Posteriores al Cierre (19)

N/A

Partes Relacionadas (20)

N/A

Responsabilidad sobre la Presentación Razonable de la Información Contable (21)

*Bajo protesta de decir verdad declaramos que los estados financieros y sus notas, son razonablemente correctos y son responsabilidad del emisor

PRESIDENTE
C. SAMUEL VERDEJA RUIZ



TESORERO
LIC. PEDRO HERNÁNDEZ RUIZ

TESORERO
OCOYOACAC
RECONSTRUYENDO EL TEJIDO SOCIAL
2022-2024



OCOYOACAC
MUNICIPIO DE OCOYOACAC

Cuenta Pública 2022

Estado de Situación Financiera Detallado - LDF
(Cifras en Pesos)

MUNICIPIO DE OCOYOACAC 0039

Al 31 de diciembre de 2021 y al 31 de diciembre de 2022 (b)

Concepto (c)	31 de diciembre de 2022 (d)	31 de diciembre de 2021 (e)	Concepto (c)	31 de diciembre de 2022 (d)	31 de diciembre de 2021 (e)
ACTIVO			PASIVO		
Activo Circulante			Activo Circulante		
a. Efectivo y Equivalentes (a=a1+a2+a3+a4+a5+a6+a7)	13,166,692.75	11,620,092.38	a. Cuentas por Pagar a Corto Plazo (a=a1+a2+a3+a4+a5+a6+a7+a8+a9)	129,902,649.67	112,607,933.12
a1) Efectivo	1,544,110.50	1,545,512.29	a1) Servicios Personales por Pagar a Corto Plazo	1,370,396.96	1,372,410.57
a2) Bancos/Tesorería	11,621,482.25	9,974,580.09	a2) Proveedores por Pagar a Corto Plazo	24,824,028.94	20,400,038.64
a3) Bancos/Depositos y Otros	0.00	0.00	a3) Contratistas por Obras Públicas por Pagar a Corto Plazo	1,729,141.64	1,729,141.64
a4) Inversiones Temporales (Hasta 3 meses)	0.00	0.00	a4) Participaciones y Aportaciones por Pagar a Corto Plazo	0.00	0.00
a5) Fondos con Afectación Específica	0.00	0.00	a5) Transferencias Otorgadas por Pagar a Corto Plazo	0.00	0.00
a6) Depósitos de Fondos de Tercera en Garantía y/o Administración	0.00	0.00	a6) Intereses, Comisiones y Otros Gastos de la Deuda Pública por Pagar a Corto Plazo	0.00	0.00
a7) Otros Efectivos y Equivalentes	0.00	0.00	a7) Retenciones y Contribuciones por Pagar a Corto Plazo	72,755,415.72	76,763,140.72
b. Derechos a Recibir Efectivo o Equivalentes (b=b1+b2+b3+b4+b5+b6+b7)	22,406,835.06	21,859,166.39	a8) Devoluciones de la Ley de Ingresos por Pagar a Corto Plazo	0.00	0.00
b1) Inversiones Financieras de Corto Plazo	5,103.38	0.00	a9) Otras Cuentas por Pagar a Corto Plazo	29,223,666.81	12,343,201.55
b2) Cuentas por Cobrar a Corto Plazo	72,736.52	72,736.52	b. Documentos por Pagar a Corto Plazo (b=b1+b2+b3)	75,990.33	75,990.33
b3) Deudores Diversos por Cobrar a Corto Plazo	22,328,997.16	21,786,430.87	b1) Documentos Comerciales por Pagar a Corto Plazo	0.00	0.00
b4) Ingresos por Recuperar a Corto Plazo	0.00	0.00	b2) Documentos con Contratistas por Obras Públicas por Pagar a Corto Plazo	0.00	0.00
b5) Deudores por Anticipos de la Tesorería a Corto Plazo	0.00	0.00	b3) Otros Documentos por Pagar a Corto Plazo	75,990.33	75,990.33
b6) Préstamos Otorgados a Corto Plazo	0.00	0.00	c. Porción a Corto Plazo de la Deuda Pública a Largo Plazo (c=c1+c2)	0.00	0.00
b7) Otros Derechos a Recibir Efectivo o Equivalentes a Corto Plazo	0.00	0.00	c1) Porción a Corto Plazo de la Deuda Pública	0.00	0.00
c. Derechos a Recibir Bienes o Servicios (c=c1+c2+c3+c4+c5)	18,827,825.73	18,827,825.73	c2) Porción a Corto Plazo de Arrendamiento Financiero	0.00	0.00
c1) Anticipo a Proveedores por Adquisición de Bienes y Prestación de Servicios a Corto Plazo	3,402,150.63	3,402,150.63	d. Títulos y Valores a Corto Plazo	0.00	0.00
c2) Anticipo a Proveedores por Adquisición de Bienes Inmuebles y Muebles a Corto Plazo	0.00	0.00	e. Pasivos Diferidos a Corto Plazo (e=e1+e2+e3)	0.00	0.00
c3) Anticipo a Proveedores por Adquisición de Bienes Intangibles a Corto Plazo	0.00	0.00	e1) Ingresos Cobrados por Adelantado a Corto Plazo	0.00	0.00
c4) Anticipo a Contratistas por Obras Públicas a Corto Plazo	15,425,675.10	15,425,675.10	e2) Intereses Cobrados por Adelantado a Corto Plazo	0.00	0.00
c5) Otros Derechos a Recibir Bienes o Servicios a Corto Plazo	0.00	0.00	e3) Otros Pasivos Diferidos a Corto Plazo	0.00	0.00
d. Inventarios (d=d1+d2+d3+d4+d5)	0.00	0.00	f. Fondos y Bienes de Terceros en Garantía y/o Administración a Corto Plazo (f=f1+f2+f3+f4+f5+f6)	0.00	0.00
d1) Inventario de Mercancías para Venta	0.00	0.00	f1) Fondos en Garantía a Corto Plazo	0.00	0.00
d2) Inventario de Mercancías Terminadas	0.00	0.00	f2) Fondos en Administración a Corto Plazo	0.00	0.00
d3) Inventario de Mercancías en Proceso de Elaboración	0.00	0.00	f3) Fondos Contingentes a Corto Plazo	0.00	0.00
d4) Inventario de Materias Primas, Materiales y Suministros para Producción	0.00	0.00	f4) Fondos de Fideicomisos, Mandatos y Contratos Análogos a Corto Plazo	0.00	0.00
d5) Bienes en Tránsito	0.00	0.00	f5) Otros Fondos de Terceros en Garantía y/o Administración a Corto Plazo	0.00	0.00
e. Almacenes	0.00	0.00	f6) Valores y Bienes en Garantía a Corto Plazo	0.00	0.00
f. Estimación por Pérdida o Deterioro de Activos Circulantes (f=f1+f2)	0.00	0.00	g. Provisiones a Corto Plazo (g=g1+g2+g3)	0.00	0.00
f1) Estimaciones para Cuentas incobrables por Derechos a Recibir Efectivo o Equivalentes	0.00	0.00	g1) Provisión para Demandas y Juicios a Corto Plazo	0.00	0.00
f2) Estimación por Deterioro de Inventarios	0.00	0.00	g2) Provisión para Contingencias a Corto Plazo	0.00	0.00
g. Otros Activos Circulantes (g=g1+g2+g3+g4)	0.00	0.00	g3) Otras Provisiones a Corto Plazo	0.00	0.00

g1) Valores en Garantía	0.00	0.00	0.00	h. Otros Pasivos a Corto Plazo (h=h1+h2+h3)	1,694,062.42	1,694,062.42	1,694,062.42
g2) Bienes en Garantía (excluye depósitos de fondos)	0.00	0.00	0.00	h1) Ingresos por Clasificar	1,694,062.42	1,694,062.42	1,694,062.42
g3) Bienes Derivados de Embargos, Decomisos, Aseguramientos y Dación en Pago	0.00	0.00	0.00	h2) Recaudación por Participar	0.00	0.00	0.00
g4) Adquisición con Fondos de Terceros	0.00	0.00	0.00	h3) Otros Pasivos Circulantes	0.00	0.00	0.00
IA. Total de Activos Circulantes (IA = a + b + c + d + e + f + g)	54,400,254.54	52,207,104.50	52,207,104.50	IIA. Total de Pasivos Circulantes (IIA = a + b + c + d + e + f + g + h)	131,672,702.42	131,672,702.42	114,377,985.87
Activo No Circulante				Pasivo No Circulante			
a. Inversiones Financieras a Largo Plazo	0.00	0.00	0.00	a. Cuentas por Pagar a Largo Plazo	0.00	0.00	0.00
b. Derechos a Recibir Efectivo o Equivalentes a Largo Plazo	0.00	0.00	0.00	b. Documentos por Pagar a Largo Plazo	0.00	0.00	0.00
c. Bienes Inmuebles, Infraestructura y Construcciones en Proceso	194,039,318.60	137,113,895.71	137,113,895.71	c. Deuda Pública a Largo Plazo	0.00	0.00	0.00
d. Bienes Muebles	60,752,598.01	54,775,145.07	54,775,145.07	d. Pasivos Diferidos a Largo Plazo	0.00	0.00	0.00
e. Activos Intangibles	180,341.72	180,341.72	180,341.72	e. Fondos y Bienes de Terceros en Garantía y/o en Administración a Largo Plazo	0.00	0.00	0.00
f. Depreciación, Deterioro y Amortización Acumulada de Bienes	-41,094,484.92	-32,734,487.43	-32,734,487.43	f. Provisiones a Largo Plazo	0.00	0.00	0.00
g. Activos Diferidos	0.00	0.00	0.00	IIIB. Total de Pasivos No Circulantes (IIIB = a + b + c + d + e + f)	0.00	0.00	0.00
h. Estimación por Pérdida o Deterioro de Activos no Circulantes	0.00	0.00	0.00	III. Total del Pasivo (II = IIIA + IIIB)	131,672,702.42	131,672,702.42	114,377,985.87
i. Otros Activos no Circulantes	0.00	0.00	0.00				
IB. Total de Activos No Circulantes (IB = a + b + c + d + e + f + g + h + i)	213,877,773.41	159,334,895.07	159,334,895.07				
I. Total del Activo (I = IA + IB)	268,278,027.95	211,541,999.57	211,541,999.57	HACIENDA PÚBLICA/PATRIMONIO			
				IIIA. Hacienda Pública/Patrimonio Contribuido (IIIA = a + b + c)	24,949,382.59	24,949,382.59	24,949,382.59
				a. Aportaciones	24,949,382.59	24,949,382.59	24,949,382.59
				b. Donaciones de Capital	0.00	0.00	0.00
				c. Actualización de la Hacienda Pública/Patrimonio	0.00	0.00	0.00
				IIIB. Hacienda Pública/Patrimonio Generado (IIIB = a + b + c + d + e)	111,655,942.94	111,655,942.94	72,214,631.11
				a. Resultados del Ejercicio (Ahorro/ Desahorro)	39,441,311.83	-2,181,019.77	-2,181,019.77
				b. Resultados de Ejercicios Anteriores	72,214,631.11	74,395,650.88	74,395,650.88
				c. Revalúos	0.00	0.00	0.00
				d. Reservas	0.00	0.00	0.00
				e. Rectificaciones de Resultados de Ejercicios Anteriores	0.00	0.00	0.00
				IIIC. Exceso o Insuficiencia en la Actualización de la Hacienda Pública/Patrimonio (IIIC=a+b)	0.00	0.00	0.00
				a. Resultado por Posición Monetaria	0.00	0.00	0.00
				b. Resultado por Tenencia de Activos no Monetarios	0.00	0.00	0.00
				III. Total Hacienda Pública/Patrimonio (II = IIIA + IIIB + IIIC)	136,605,325.53	136,605,325.53	97,164,013.70
				IV. Total del Pasivo y Hacienda Pública/Patrimonio (IV = II + III)	268,278,027.95	268,278,027.95	211,541,999.57

"Bajo protesta de decir verdad declaramos que los Estados Financieros y sus notas, son razonablemente correctos y son responsabilidad del emisor"



PRESIDENCIA
OCOYOACAC
MUNICIPALIDAD DEL MUNICIPIO DE OCOYOACAC

[Signature]
PRESIDENTE
C. SAMUEL VERDEJA RUIZ



TESORERO
OCOYOACAC
MUNICIPALIDAD DEL MUNICIPIO DE OCOYOACAC

[Signature]

TESORERO
LIC. PEDRO HERNANDEZ RUIZ



OCOYOACAC
MUNICIPIO DE OCOYOACAC

Cuenta Pública 2022
Balance Presupuestario - LDF
Del 1 de enero al 31 de diciembre de 2022 (b)
(Pesos)



MUNICIPIO OCOYOACAC 0039

Concepto (c)	Estimado/ Aprobado (d)	Devengado (d)	Recaudado/ Pagado (d)
A. Ingresos Totales (A = A1+A2+A3)	341,825,611.53	332,378,677.72	332,378,677.72
A1. Ingresos de Libre Disposición	262,882,552.45	256,503,182.27	256,503,182.27
A2. Transferencias Federales Etiquetadas	78,943,059.08	75,875,495.45	75,875,495.45
A3. Financiamiento Neto	0.00	0.00	0.00
B. Egresos Presupuestarios1 (B = B1+B2)	350,949,750.68	351,451,925.09	330,038,775.28
B1. Gasto No Etiquetado (sin incluir Amortización de la Deuda Pública)	221,329,320.99	249,116,804.96	228,618,222.35
B2. Gasto Etiquetado (sin incluir Amortización de la Deuda Pública)	129,620,429.69	102,335,120.13	101,420,552.93
C. Remanentes del Ejercicio Anterior (C = C1 + C2)	9,124,139.15	-2,151,914.00	-2,151,914.00
C1. Remanentes de Ingresos de Libre Disposición aplicados en el periodo	0.00	0.00	0.00
C2. Remanentes de Transferencias Federales Etiquetadas aplicados en el periodo	9,124,139.15	-2,151,914.00	-2,151,914.00
I. Balance Presupuestario (I = A - B + C)	0.00	-21,225,161.37	187,988.44
II. Balance Presupuestario sin Financiamiento Neto (II = I - A3)	0.00	-21,225,161.37	187,988.44
III. Balance Presupuestario sin Financiamiento Neto y sin Remanentes del Ejercicio Anterior (III = II - C)	-9,124,139.15	-19,073,247.37	2,339,902.44
Concepto	Aprobado	Devengado	Pagado
E. Intereses, Comisiones y Gastos de la Deuda (E = E1+E2)	0.00	0.00	0.00
E1. Intereses, Comisiones y Gastos de la Deuda con Gasto No Etiquetado	0.00	0.00	0.00
E2. Intereses, Comisiones y Gastos de la Deuda con Gasto Etiquetado	0.00	0.00	0.00
IV. Balance Primario (IV = III + E)	-9,124,139.15	-19,073,247.37	2,339,902.44
Concepto	Estimado/ Aprobado	Devengado	Recaudado/ Pagado
F. Financiamiento (F = F1 + F2)	0.00	0.00	0.00
F1. Financiamiento con Fuente de Pago de Ingresos de Libre Disposición	0.00	0.00	0.00
F2. Financiamiento con Fuente de Pago de Transferencias Federales Etiquetadas	0.00	0.00	0.00
G. Amortización de la Deuda (G = G1 + G2)	0.00	0.00	0.00
G1. Amortización de la Deuda Pública con Gasto No Etiquetado	0.00	0.00	0.00
G2. Amortización de la Deuda Pública con Gasto Etiquetado	0.00	0.00	0.00
A3. Financiamiento Neto (A3 = F - G)	0.00	0.00	0.00

Concepto	Estimado/Aprobado	Devengado	Recaudado/Pagado
A1. Ingresos de Libre Disposición	262,882,552.45	256,503,182.27	256,503,182.27
A3.1 Financiamiento Neto con Fuente de Pago de Ingresos de Libre Disposición (A3.1 = F1 - G1)	0.00	0.00	0.00
F1. Financiamiento con Fuente de Pago de Ingresos de Libre Disposición	0.00	0.00	0.00
G1. Amortización de la Deuda Pública con Gasto No Etiquetado	0.00	0.00	0.00
B1. Gasto No Etiquetado (sin incluir Amortización de la Deuda Pública)	221,329,320.99	249,116,804.96	228,618,222.35
C1. Remanentes de Ingresos de Libre Disposición aplicados en el periodo	0.00	0.00	0.00
V. Balance Presupuestario de Recursos Disponibles (V = A1 + A3.1 - B1 + C1)	41,553,231.46	7,386,377.31	27,884,959.92
VI. Balance Presupuestario de Recursos Disponibles sin Financiamiento Neto (VI = V - A3.1)	41,553,231.46	7,386,377.31	27,884,959.92

Concepto	Estimado/ Aprobado	Devengado	Recaudado/ Pagado
A2. Transferencias Federales Etiquetadas	78,943,059.08	75,875,495.45	75,875,495.45
A3.2 Financiamiento Neto con Fuente de Pago de Transferencias Federales Etiquetadas (A3.2 = F2 - G2)	0.00	0.00	0.00
F2. Financiamiento con Fuente de Pago de Transferencias Federales Etiquetadas	0.00	0.00	0.00
G2. Amortización de la Deuda Pública con Gasto Etiquetado	0.00	0.00	0.00
B2. Gasto Etiquetado (sin incluir Amortización de la Deuda Pública)	129,620,429.69	102,335,120.13	101,420,552.93
C2. Remanentes de Transferencias Federales Etiquetadas aplicados en el periodo	9,124,139.15	-2,151,914.00	-2,151,914.00
VII. Balance Presupuestario de Recursos Etiquetados (VII = A2 + A3.2 - B2 + C2)	-41,553,231.46	-28,611,538.68	-27,696,971.48
VIII. Balance Presupuestario de Recursos Etiquetados sin Financiamiento Neto (VIII = VII - A3.2)	-41,553,231.46	-28,611,538.68	-27,696,971.48

"Bajo protesta de decir verdad declaramos que los Estados Presupuestarios y sus notas, son razonablemente correctos y son responsabilidad del emisor"


PRESIDENTE
C. SAMUEL VERDEJA RUIZ

PRESIDENCIA
OCOYOACAC
RECONSTRUYENDO EL TEJIDO SOCIAL
2022-2024


TESORERO
LIC. PEDRO HERNÁNDEZ RUIZ

OCOYOACAC
RECONSTRUYENDO EL TEJIDO SOCIAL
2022-2024



OCOYOACAC
MUNICIPIO DE OCOYOACAC

Cuenta Pública 2022
Estado Analítico de Ingresos Detallado - LDF
Del 1 de Enero al 31 de diciembre de 2022 (b)
(Pesos)

MUNICIPIO DE OCOYOACAC 0039

Concepto (c)	Ingreso				Diferencia (e)
	Estimado (d)	Ampliaciones/ (Reducciones)	Modificado	Devengado	
Ingresos de Libre Disposición					
A. Impuestos	47,063,393.28	0.00	47,063,393.28	46,405,732.11	657,661.17
B. Cuotas y Aportaciones de Seguridad Social	0.00	0.00	0.00	0.00	0.00
C. Contribuciones de Mejoras	1,902,069.00	0.00	1,902,069.00	1,806,584.00	95,485.00
D. Derechos	13,860,082.00	0.00	13,860,082.00	16,842,647.54	-2,982,565.54
E. Productos	482,758.00	0.00	482,758.00	2,788,301.97	-2,305,543.97
F. Aprovechamientos	148,198.00	0.00	148,198.00	258,946.00	-110,748.00
G. Ingresos por Venta de Bienes y Prestación de Servicios	0.00	0.00	0.00	0.00	0.00
H. Participaciones	129,637,963.05	0.00	129,637,963.05	144,976,074.04	-15,338,110.99
h1) Fondo General de Participaciones	89,004,659.99	0.00	89,004,659.99	92,368,228.84	-3,363,568.85
h2) Fondo de Fomento Municipal	19,197,363.99	0.00	19,197,363.99	18,435,273.31	762,090.68
h3) Fondo de Fiscalización y Recaudación	4,361,419.03	0.00	4,361,419.03	4,055,991.93	305,427.10
h4) Fondo de Compensación	0.00	0.00	0.00	372,615.83	-372,615.83
h5) Fondo de Extracción de Hidrocarburos	0.00	0.00	0.00	0.00	0.00
h6) Impuesto Especial Sobre Producción y Servicios	1,795,657.00	0.00	1,795,657.00	1,688,333.78	107,323.22
h7) 0.136% de la Recaudación Federal Participable	0.00	0.00	0.00	0.00	0.00
h8) 3.17% Sobre Extracción de Petróleo	0.00	0.00	0.00	0.00	0.00
h9) Gasolinas y Diésel	0.00	0.00	0.00	0.00	0.00
h10) Fondo del Impuesto Sobre la Renta	278,863.04	0.00	278,863.04	28,379,231.03	-28,100,367.99
h11) Fondo de Estabilización de los Ingresos de las Entidades Federativas	15,000,000.00	0.00	15,000,000.00	-323,600.68	15,323,600.68
I. Incentivos Derivados de la Colaboración Fiscal (I=H+I2+I3+I4+I5)	1,470,736.04	0.00	1,470,736.04	1,629,108.86	-158,372.82
i1) Tenencia o Uso de Vehículos	510.99	0.00	510.99	522.11	-11.12
i2) Fondo de Compensación ISAN	275,299.05	0.00	275,299.05	275,836.62	-537.57
i3) Impuesto Sobre Automóviles Nuevos	1,194,926.00	0.00	1,194,926.00	1,352,750.13	-157,824.13
i4) Fondo de Compensación de Repecos-Intermedios	0.00	0.00	0.00	0.00	0.00
i5) Otros Incentivos Económicos	0.00	0.00	0.00	0.00	0.00
J. Transferencias y Asignaciones	0.00	0.00	0.00	0.00	0.00
K. Convenios	0.00	0.00	0.00	0.00	0.00
k1) Otros Convenios y Subsidios	0.00	0.00	0.00	0.00	0.00
L. Otros Ingresos de Libre Disposición (L=I1+I2)	68,317,353.08	15,500,000.00	83,817,353.08	41,795,787.75	42,021,565.33
l1) Participaciones en Ingresos Locales	68,306,353.08	15,500,000.00	83,806,353.08	35,933,941.76	47,872,411.32
l2) Otros Ingresos de Libre Disposición	11,000.00	0.00	11,000.00	5,861,845.99	-5,850,845.99
I. Total de Ingresos de Libre Disposición (I=A+B+C+D+E+F+G+H+I+J+K+L)	262,882,552.45	15,500,000.00	278,382,552.45	256,503,182.27	21,879,370.18
Ingresos Excedentes de Ingresos de Libre Disposición					
Transferencias Federales Etiquetadas					
A. Aportaciones (A=a1+a2+a3+a4+a5+a6+a7+a8)	78,943,059.08	0.00	78,943,059.08	75,875,495.45	3,067,563.63
a1) Fondo de Aportaciones para la Nómina Educativa y Gasto Operativo	0.00	0.00	0.00	0.00	0.00


a2) Fondo de Aportaciones para los Servicios de Salud	0.00	0.00	0.00	0.00	0.00	0.00	0.00	0.00	0.00
a3) Fondo de Aportaciones para la Infraestructura Social	20,898,575.00	20,898,575.00	20,898,575.00	20,898,575.00	20,898,575.00	20,898,575.00	20,898,575.00	20,898,575.00	0.00
a4) Fondo de Aportaciones para el Fortalecimiento de los Municipios y de las Demarcaciones Territoriales del Distrito Federal	56,905,096.08	56,905,096.08	56,905,096.08	56,905,096.08	56,905,096.08	56,905,096.08	56,905,096.08	56,905,096.08	3,067,563.63
a5) Fondo de Aportaciones Múltiples	0.00	0.00	0.00	0.00	0.00	0.00	0.00	0.00	0.00
a6) Fondo de Aportaciones para la Educación Tecnológica y de Adultos	0.00	0.00	0.00	0.00	0.00	0.00	0.00	0.00	0.00
a7) Fondo de Aportaciones para la Seguridad Pública de los Estados y del Distrito Federal	1,139,388.00	1,139,388.00	1,139,388.00	1,139,388.00	1,139,388.00	1,139,388.00	1,139,388.00	1,139,388.00	0.00
a8) Fondo de Aportaciones para el Fortalecimiento de las Entidades Federativas	0.00	0.00	0.00	0.00	0.00	0.00	0.00	0.00	0.00
B. Convenios (B=b1+b2+b3+b4)	0.00	0.00	0.00	0.00	0.00	0.00	0.00	0.00	0.00
b1) Convenios de Protección Social en Salud	0.00	0.00	0.00	0.00	0.00	0.00	0.00	0.00	0.00
b2) Convenios de Descentralización	0.00	0.00	0.00	0.00	0.00	0.00	0.00	0.00	0.00
b3) Convenios de Reasignación	0.00	0.00	0.00	0.00	0.00	0.00	0.00	0.00	0.00
b4) Otros Convenios y Subsidios	0.00	0.00	0.00	0.00	0.00	0.00	0.00	0.00	0.00
C. Fondos Distintos de Aportaciones (C=c1+c2)	0.00	0.00	0.00	0.00	0.00	0.00	0.00	0.00	0.00
c1) Fondo para Entidades Federativas y Municipios Productores de Hidrocarburos	0.00	0.00	0.00	0.00	0.00	0.00	0.00	0.00	0.00
c2) Fondo Minero	0.00	0.00	0.00	0.00	0.00	0.00	0.00	0.00	0.00
D. Transferencias, Asignaciones, Subsidios y Subvenciones, y Pensiones y Jubilaciones	0.00	0.00	0.00	0.00	0.00	0.00	0.00	0.00	0.00
E. Otras Transferencias Federales Etiquetadas	9,124,139.15	9,124,139.15	9,124,139.15	9,124,139.15	9,124,139.15	9,124,139.15	9,124,139.15	9,124,139.15	11,276,053.15
II. Total de Transferencias Federales Etiquetadas (II = A + B + C + D + E)	88,067,198.23	88,067,198.23	88,067,198.23	88,067,198.23	88,067,198.23	88,067,198.23	88,067,198.23	88,067,198.23	14,343,616.78
III. Ingresos Derivados de Financiamientos (III = A)	0.00	0.00	0.00	0.00	0.00	0.00	0.00	0.00	0.00
A. Ingresos Derivados de Financiamientos	0.00	0.00	0.00	0.00	0.00	0.00	0.00	0.00	0.00
IV. Total de Ingresos (IV = I + II + III)	350,949,750.68	350,949,750.68	350,949,750.68	350,949,750.68	350,949,750.68	350,949,750.68	350,949,750.68	350,949,750.68	36,222,986.96
Datos Informativos									
1. Ingresos Derivados de Financiamientos con Fuente de Pago de Ingresos de Libre Disposición	0.00	0.00	0.00	0.00	0.00	0.00	0.00	0.00	0.00
2. Ingresos Derivados de Financiamientos con Fuente de Pago de Transferencias Federales Etiquetadas	0.00	0.00	0.00	0.00	0.00	0.00	0.00	0.00	0.00
3. Ingresos Derivados de Financiamientos (3 = 1 + 2)	0.00	0.00	0.00	0.00	0.00	0.00	0.00	0.00	0.00

"Bajo protesta de decir verdad declaramos que los Estados Presupuestarios y sus notas, son razonablemente correctos y son responsabilidad del emisor"



PRESIDENCIA
OCOYOACAC
GOBIERNO DEL ESTADO DE GUJARATO

[Signature]
PRESIDENTE
C. SAMUEL VERDEJA RUIZ



TESORERÍA
OCOYOACAC
GOBIERNO DEL ESTADO DE GUJARATO

[Signature]
TESORERO
LIC. PEDRO HERNÁNDEZ RUIZ

d5) Pensiones y Jubilaciones	0.00	0.00	0.00	0.00	0.00	0.00	0.00	0.00	0.00	0.00	0.00	0.00
d6) Transferencias a Fideicomisos, Mandatos y Otros Análogos	0.00	0.00	0.00	0.00	0.00	0.00	0.00	0.00	0.00	0.00	0.00	0.00
d7) Transferencias a la Seguridad Social	0.00	0.00	0.00	0.00	0.00	0.00	0.00	0.00	0.00	0.00	0.00	0.00
d8) Donativos	0.00	0.00	0.00	0.00	0.00	0.00	0.00	0.00	0.00	0.00	0.00	0.00
d9) Transferencias al Exterior	0.00	0.00	0.00	0.00	0.00	0.00	0.00	0.00	0.00	0.00	0.00	0.00
E. Bienes Muebles, Inmuebles e Intangibles (E=e1+e2+e3+e4+e5+e6+e7+e8+e9)	5,122,900.00	1,689,096.69	6,811,996.69	5,108,647.03	5,108,647.03	5,108,647.03	5,108,647.03	5,108,647.03	5,108,647.03	5,108,647.03	1,703,349.66	300,000.00
e1) Mobiliario y Equipo de Administración	0.00	915,347.45	915,347.45	615,347.45	615,347.45	615,347.45	615,347.45	615,347.45	615,347.45	615,347.45	0.00	0.00
e2) Mobiliario y Equipo Educativo y Recreativo	0.00	0.00	0.00	0.00	0.00	0.00	0.00	0.00	0.00	0.00	0.00	0.00
e3) Equipo e Instrumental Médico y de Laboratorio	0.00	0.00	0.00	0.00	0.00	0.00	0.00	0.00	0.00	0.00	0.00	0.00
e4) Vehículos y Equipo de Transporte	5,122,900.00	122,100.00	5,245,000.00	3,563,079.28	3,563,079.28	3,563,079.28	3,563,079.28	3,563,079.28	3,563,079.28	3,563,079.28	1,681,920.72	0.00
e5) Equipo de Defensa y Seguridad	0.00	213,289.24	213,289.24	472,247.24	472,247.24	472,247.24	472,247.24	472,247.24	472,247.24	472,247.24	-258,958.00	0.00
e6) Maquinaria, Otros Equipos y Herramientas	0.00	0.00	0.00	0.00	0.00	0.00	0.00	0.00	0.00	0.00	0.00	0.00
e7) Activos Biológicos	0.00	438,360.00	438,360.00	457,973.06	457,973.06	457,973.06	457,973.06	457,973.06	457,973.06	457,973.06	-19,613.06	0.00
e8) Bienes Inmuebles	0.00	0.00	0.00	0.00	0.00	0.00	0.00	0.00	0.00	0.00	0.00	0.00
e9) Activos Intangibles	0.00	0.00	0.00	0.00	0.00	0.00	0.00	0.00	0.00	0.00	0.00	0.00
F. Inversión Pública (F=f1+f2+f3)	42,318,770.77	15,966,011.10	58,284,781.87	48,780,533.83	48,780,533.83	48,780,533.83	48,780,533.83	48,780,533.83	48,780,533.83	48,780,533.83	9,504,248.04	0.00
f1) Obra Pública en Bienes de Dominio Público	42,318,770.77	15,966,011.10	58,284,781.87	48,780,533.83	48,780,533.83	48,780,533.83	48,780,533.83	48,780,533.83	48,780,533.83	48,780,533.83	9,504,248.04	0.00
f2) Obra Pública en Bienes Propios	0.00	0.00	0.00	0.00	0.00	0.00	0.00	0.00	0.00	0.00	0.00	0.00
f3) Proyectos Productivos y Acciones de Fomento	0.00	0.00	0.00	0.00	0.00	0.00	0.00	0.00	0.00	0.00	0.00	0.00
G. Inversiones Financieras y Otras Provisiones (G=g1+g2+g3+g4+g5+g6+g7)	0.00	0.00	0.00	0.00	0.00	0.00	0.00	0.00	0.00	0.00	0.00	0.00
g1) Inversiones Para el Fomento de Actividades Productivas	0.00	0.00	0.00	0.00	0.00	0.00	0.00	0.00	0.00	0.00	0.00	0.00
g2) Acciones y Participaciones de Capital	0.00	0.00	0.00	0.00	0.00	0.00	0.00	0.00	0.00	0.00	0.00	0.00
g3) Compra de Títulos y Valores	0.00	0.00	0.00	0.00	0.00	0.00	0.00	0.00	0.00	0.00	0.00	0.00
g4) Concesión de Préstamos	0.00	0.00	0.00	0.00	0.00	0.00	0.00	0.00	0.00	0.00	0.00	0.00
g5) Inversiones en Fideicomisos, Mandatos y Otros Análogos Fideicomiso de Desastres Naturales (Informativo)	0.00	0.00	0.00	0.00	0.00	0.00	0.00	0.00	0.00	0.00	0.00	0.00
g6) Otras Inversiones Financieras	0.00	0.00	0.00	0.00	0.00	0.00	0.00	0.00	0.00	0.00	0.00	0.00
g7) Provisiones para Contingencias y Otras Erogaciones Especiales	0.00	0.00	0.00	0.00	0.00	0.00	0.00	0.00	0.00	0.00	0.00	0.00
H. Participaciones y Aportaciones (H=h1+h2+h3)	0.00	0.00	0.00	0.00	0.00	0.00	0.00	0.00	0.00	0.00	0.00	0.00
h1) Participaciones	0.00	0.00	0.00	0.00	0.00	0.00	0.00	0.00	0.00	0.00	0.00	0.00
h2) Aportaciones	0.00	0.00	0.00	0.00	0.00	0.00	0.00	0.00	0.00	0.00	0.00	0.00
h3) Convenios	0.00	0.00	0.00	0.00	0.00	0.00	0.00	0.00	0.00	0.00	0.00	0.00
I. Deuda Pública (I=i1+i2+i3+i4+i5+i6+i7)	18,451,649.16	5,181,743.93	23,633,393.09	25,485,058.01	25,485,058.01	25,485,058.01	25,485,058.01	25,485,058.01	25,485,058.01	25,485,058.01	-1,851,664.92	0.00
i1) Amortización de la Deuda Pública	0.00	0.00	0.00	0.00	0.00	0.00	0.00	0.00	0.00	0.00	0.00	0.00
i2) Intereses de la Deuda Pública	0.00	0.00	0.00	0.00	0.00	0.00	0.00	0.00	0.00	0.00	0.00	0.00
i3) Comisiones de la Deuda Pública	0.00	0.00	0.00	0.00	0.00	0.00	0.00	0.00	0.00	0.00	0.00	0.00
i4) Gastos de la Deuda Pública	0.00	0.00	0.00	0.00	0.00	0.00	0.00	0.00	0.00	0.00	0.00	0.00
i5) Costo por Coberturas	0.00	0.00	0.00	0.00	0.00	0.00	0.00	0.00	0.00	0.00	0.00	0.00
i6) Apoyos Financieros	0.00	0.00	0.00	0.00	0.00	0.00	0.00	0.00	0.00	0.00	0.00	0.00
i7) Adeudos de Ejercicios Fiscales Anteriores (ADEFAS)	18,451,649.16	5,181,743.93	23,633,393.09	25,485,058.01	25,485,058.01	25,485,058.01	25,485,058.01	25,485,058.01	25,485,058.01	25,485,058.01	-1,851,664.92	0.00
III. Total de Egresos (III = I + II)	350,949,750.68	22,023,722.26	372,973,472.94	351,451,925.09	351,451,925.09	351,451,925.09	351,451,925.09	351,451,925.09	351,451,925.09	351,451,925.09	21,521,547.85	0.00

"Bajo protesta de decir verdad declaramos que los Estados Presupuestarios y sus notas, son razonablemente correctos y son responsabilidad del emisor"



[Signature]
PRESIDENTE
C. SAMUEL VERDEJA RUIZ



[Signature]
TESORERO
LIC. PEDRO HERNÁNDEZ RUIZ



OCOYOACAC
MUNICIPIO OCOYOACAC, TENDRONES, PUEBLA

Cuenta Pública 2022
Estado Analítico del Ejercicio del Presupuesto de Egresos Detallado - LDF
Clasificación de Servicios Personales por Categoría
(Pesos)

MUNICIPIO OCOYOACAC 0039 **DEL 1 DE ENERO AL 31 DE DICIEMBRE DE 2022**

Concepto	Aprobado	Ampliaciones / Reducciones	Modificado	Devengado	Pagado	Subejercicio
I. Gasto No Etiquetado	109,919,362.25	35,037,274.90	144,956,637.15	145,421,100.30	145,316,788.30	-464,463.15
A Personal Administrativo y de Servicio Público	104,086,165.61	32,312,160.48	136,398,326.09	134,406,706.74	134,302,394.74	1,991,619.35
B Magisterio	0.00	0.00	0.00	0.00	0.00	0.00
C Servicios de Salud (C=c1+c2)	0.00	1,126,813.28	1,126,813.28	1,623,635.30	1,623,635.30	-496,822.02
c1 Personal Administrativo	0.00	0.00	0.00	0.00	0.00	0.00
c2 Personal Médico, Paramédico y afín	0.00	1,126,813.28	1,126,813.28	1,623,635.30	1,623,635.30	-496,822.02
D Seguridad Pública	5,833,196.64	1,598,301.14	7,431,497.78	9,390,758.26	9,390,758.26	-1,959,260.48
E Gastos asociados a la implementación de nuevas leyes federales o reformas a las mismas	0.00	0.00	0.00	0.00	0.00	0.00
e1 Nombre del Programa o Ley 1	0.00	0.00	0.00	0.00	0.00	0.00
e2 Nombre del Programa o Ley 2	0.00	0.00	0.00	0.00	0.00	0.00
e3 Nombre del Programa o Ley 3	0.00	0.00	0.00	0.00	0.00	0.00
e4 Nombre del Programa o Ley 4	0.00	0.00	0.00	0.00	0.00	0.00
e5 Nombre del Programa o Ley 5	0.00	0.00	0.00	0.00	0.00	0.00
F Sentencias laborales definitivas	0.00	0.00	0.00	0.00	0.00	0.00
II. Gasto Etiquetado	13,562,640.39	-187,525.35	13,375,115.04	12,031,459.11	12,031,459.11	1,343,655.93
A Personal Administrativo y de Servicio Público	0.00	0.00	0.00	0.00	0.00	0.00
B Magisterio	0.00	0.00	0.00	0.00	0.00	0.00
C Servicios de Salud (C=c1+c2)	3,704,230.86	-198,880.24	3,505,350.62	2,852,778.03	2,852,778.03	652,572.59
c1 Personal Administrativo	0.00	0.00	0.00	0.00	0.00	0.00
c2 Personal Médico, Paramédico y afín	3,704,230.86	-198,880.24	3,505,350.62	2,852,778.03	2,852,778.03	652,572.59
D Seguridad Pública	9,858,409.53	11,354.89	9,869,764.42	9,176,681.08	9,176,681.08	691,083.34
E Gastos asociados a la implementación de nuevas leyes federales o reformas a las mismas	0.00	0.00	0.00	0.00	0.00	0.00
e1 Nombre del Programa o Ley 1	0.00	0.00	0.00	0.00	0.00	0.00
e2 Nombre del Programa o Ley 2	0.00	0.00	0.00	0.00	0.00	0.00
e3 Nombre del Programa o Ley 3	0.00	0.00	0.00	0.00	0.00	0.00
e4 Nombre del Programa o Ley 4	0.00	0.00	0.00	0.00	0.00	0.00
e5 Nombre del Programa o Ley 5	0.00	0.00	0.00	0.00	0.00	0.00
F Sentencias laborales definitivas	0.00	0.00	0.00	0.00	0.00	0.00
III. Total del Gasto en Servicios Personales (III=I+II)	123,482,002.64	34,849,745.55	158,331,752.19	157,452,559.41	157,348,247.41	879,192.78

"Bajo protesta de decir verdad declaramos que los formatos y sus notas, son razonablemente correctos y son responsabilidad del emisor"



PRESIDENTE
C. SAMUEL VERDEJA RUIZ



TESORERO
LIC. PEDRO HERNÁNDEZ RUIZ


8110	4211	001	001	008	Corresponsión al Fondo de Compensación del Impuesto Sobre Automóviles Nuevos	275,289.05	0.00	275,289.05	0.00	275,289.05	0.00	275,289.05	0.00	537.57
8110	4211	001	001	009	Las derivadas de la aplicación del artículo 4-A de la Ley de Coordinación Fiscal	3,351,379.97	0.00	3,351,379.97	0.00	3,351,379.97	0.00	3,351,379.97	0.00	-1,550,793.11
8110	4211	001	001	010	El Impuesto Sobre la Renta afectado a la Federación, con respecto al salario personal que preste o desempeñe un	278,663.04	0.00	278,663.04	0.00	278,663.04	0.00	278,663.04	0.00	27,559,234.94
8110	4211	001	001	011	Artículo 4-A, Fracción II de la Ley de Coordinación Fiscal (Fondo de Compensaciones)	0.00	0.00	0.00	0.00	0.00	0.00	0.00	0.00	372,615.63
8110	4211	001	001	012	Impuesto Sobre la Renta por la Enajenación de Bienes Inmuebles	64,954,973.11	0.00	64,954,973.11	0.00	64,954,973.11	0.00	64,954,973.11	0.00	-46,321,618.21
8110	4211	001	002	001	Las Participaciones derivadas de la aplicación de la fracción II del artículo 219 del Código Financiero del Es	4,557,035.97	0.00	4,557,035.97	0.00	4,557,035.97	0.00	4,557,035.97	0.00	836,422.34
8110	4211	001	002	002	Del Impuesto Sobre Tenencia o Uso de Vehículos Automotores	152,862.97	0.00	152,862.97	0.00	152,862.97	0.00	152,862.97	0.00	295,443.35
8110	4211	001	002	003	Del Impuesto Sobre Licitaciones, Rifas, Sorteos, Concursos y Juegos Permitidos con Cruce de Aduanas	148,877.96	0.00	148,877.96	0.00	148,877.96	0.00	148,877.96	0.00	344,719.32
8110	4211	001	002	004	Del Impuesto a la Venta Fiscal de Bebidas con Contenido Alcohólico	216,149.02	0.00	216,149.02	0.00	216,149.02	0.00	216,149.02	0.00	223,821.27
8110	4211	001	002	005	Programa de Aduanas para el Desarrollo (PAD)	30,000,000.00	0.00	30,000,000.00	0.00	30,000,000.00	0.00	30,000,000.00	0.00	-30,000,000.00
8110	4211	001	002	006	Fondo Estatal de Fortalecimiento Municipal (FEFOM)	11,243,088.49	0.00	11,243,088.49	0.00	11,243,088.49	0.00	11,243,088.49	0.00	616,534.21
8110	4211	001	002	007	Recursos del CEDIPEM	0.00	0.00	0.00	0.00	0.00	0.00	0.00	0.00	0.00
8110	4211	001	002	008	Recursos del Sistema DIFEM	0.00	0.00	0.00	0.00	0.00	0.00	0.00	0.00	0.00
8110	4211	001	002	009	Mecánica Teatral	0.00	0.00	0.00	0.00	0.00	0.00	0.00	0.00	0.00
8110	4211	001	002	010	Remanentes Gasto de Inversión Sectorial (PAD)	0.00	0.00	0.00	0.00	0.00	0.00	0.00	0.00	0.00
8110	4211	001	002	011	Remanentes Programa de Apoyo al Gasto de Inversión de los Municipios (FEFOM)	0.00	0.00	0.00	0.00	0.00	0.00	0.00	0.00	0.00
8110	4211	001	002	012	Otros Recursos Estatales	0.00	0.00	0.00	0.00	0.00	0.00	0.00	0.00	0.00
8110	4211	001	002	013	Las demás de la aplicación del artículo 4-A de la Ley de Coordinación Fiscal (Fondo de Compensaciones)	16,638,958.70	0.00	16,638,958.70	0.00	16,638,958.70	0.00	16,638,958.70	0.00	-18,638,958.70
8110	4212	001	001	001	Mplos, así como de los convenios, Aportaciones	83,402,341.12	0.00	83,402,341.12	0.00	83,402,341.12	0.00	83,402,341.12	0.00	-9,678,759.67
8110	4212	001	001	002	Aportaciones	83,402,341.12	0.00	83,402,341.12	0.00	83,402,341.12	0.00	83,402,341.12	0.00	88.40
8110	4212	001	001	003	Fondo de Aportaciones para la Infraestructura Social Municipal	20,898,575.00	0.00	20,898,575.00	0.00	20,898,575.00	0.00	20,898,575.00	0.00	-9,678,759.67
8110	4212	001	001	004	Fondo de Apoyos para el Fort de los Mplos y de las Demarcaciones Territoriales del Distrito Federal	56,995,086.08	0.00	56,995,086.08	0.00	56,995,086.08	0.00	56,995,086.08	0.00	-3,067,563.63
8110	4212	001	001	005	Remanentes de Ramo 33 (FORTAMUN)	2,810,746.52	0.00	2,810,746.52	0.00	2,810,746.52	0.00	2,810,746.52	0.00	-76,511
8110	4212	001	001	006	Remanentes de Ramo 33 (FORTAMUN)	1,646,535.52	0.00	1,646,535.52	0.00	1,646,535.52	0.00	1,646,535.52	0.00	-4,961,282.52
8110	4212	001	001	007	Fondo de Aportaciones para la Seguridad Pública (FASP)	1,139,388.00	0.00	1,139,388.00	0.00	1,139,388.00	0.00	1,139,388.00	0.00	-1,649,913.52
8110	4213	001	001	001	Convenios	0.00	0.00	0.00	0.00	0.00	0.00	0.00	0.00	0.00
8110	4213	001	001	002	Convenios	0.00	0.00	0.00	0.00	0.00	0.00	0.00	0.00	0.00
8110	4213	001	001	003	Convenios	0.00	0.00	0.00	0.00	0.00	0.00	0.00	0.00	0.00
8110	4214	001	001	001	Incentivos Derivados de la Colaboración Fiscal	0.00	0.00	0.00	0.00	0.00	0.00	0.00	0.00	0.00
8110	4214	001	001	002	Incentivos Derivados de la Colaboración Fiscal	0.00	0.00	0.00	0.00	0.00	0.00	0.00	0.00	0.00
8110	4214	001	001	003	Incentivos Derivados de la Colaboración Fiscal	0.00	0.00	0.00	0.00	0.00	0.00	0.00	0.00	0.00
8110	4214	001	001	004	Multas Federales No Fiscales	0.00	0.00	0.00	0.00	0.00	0.00	0.00	0.00	0.00
8110	4214	001	001	005	Convenios de Tránsito Estatal con Municipios	0.00	0.00	0.00	0.00	0.00	0.00	0.00	0.00	0.00
8110	4215	001	001	001	Fondos Distritos de Aportaciones	4,664,857.11	0.00	4,664,857.11	0.00	4,664,857.11	0.00	4,664,857.11	0.00	-4,664,857.11
8110	4215	001	001	002	Fondos Distritos de Aportaciones	4,664,857.11	0.00	4,664,857.11	0.00	4,664,857.11	0.00	4,664,857.11	0.00	-4,664,857.11
8110	4215	001	001	003	Recursos de Programa Hábitat	0.00	0.00	0.00	0.00	0.00	0.00	0.00	0.00	0.00
8110	4215	001	001	004	Excedentes Perceitos	0.00	0.00	0.00	0.00	0.00	0.00	0.00	0.00	0.00
8110	4215	001	001	005	FORTASEG	0.00	0.00	0.00	0.00	0.00	0.00	0.00	0.00	0.00
8110	4215	001	001	006	Otros Recursos Federales	4,664,857.11	0.00	4,664,857.11	0.00	4,664,857.11	0.00	4,664,857.11	0.00	-4,664,857.11
8110	4215	001	001	007	Recursos del Programa de ahorro y subsidio para la vivienda, "Tu Casa"	0.00	0.00	0.00	0.00	0.00	0.00	0.00	0.00	0.00
8110	4215	001	001	008	Recursos del Programa para el Desarrollo de Zonas Prioritarias (CONHAPO)	0.00	0.00	0.00	0.00	0.00	0.00	0.00	0.00	0.00
8110	4215	001	001	009	Recursos del Programa 3 X 1 para Migrantes	0.00	0.00	0.00	0.00	0.00	0.00	0.00	0.00	0.00
8110	4215	001	001	010	Recursos del Programa de Empleo Temporal (PET)	0.00	0.00	0.00	0.00	0.00	0.00	0.00	0.00	0.00
8110	4215	001	001	011	Recursos del Programa de Vivienda Rural	0.00	0.00	0.00	0.00	0.00	0.00	0.00	0.00	0.00
8110	4215	001	001	012	Recursos del Programa de Opciones Productivas	0.00	0.00	0.00	0.00	0.00	0.00	0.00	0.00	0.00
8110	4215	001	001	013	Recursos para el Rescate de Espacios Públicos	0.00	0.00	0.00	0.00	0.00	0.00	0.00	0.00	0.00
8110	4215	001	001	014	Recursos del Fideicomiso Fondo Nacional de Habitaciones Populares	0.00	0.00	0.00	0.00	0.00	0.00	0.00	0.00	0.00
8110	4215	001	001	015	Recursos para el Programa CONADE	0.00	0.00	0.00	0.00	0.00	0.00	0.00	0.00	0.00
8110	4215	001	001	016	Recursos para el Programa Calidad para el Deporte CONADE	0.00	0.00	0.00	0.00	0.00	0.00	0.00	0.00	0.00
8110	4215	001	001	017	Recursos del Programa Cultura Física CONADE	0.00	0.00	0.00	0.00	0.00	0.00	0.00	0.00	0.00
8110	4215	001	001	018	Recursos de CONACULTA	0.00	0.00	0.00	0.00	0.00	0.00	0.00	0.00	0.00
8110	4215	001	001	019	Recursos Programa de Desarrollo de Derechos PROCDER	0.00	0.00	0.00	0.00	0.00	0.00	0.00	0.00	0.00
8110	4215	001	001	020	Recursos para agua Potable, Alcantarillado y Saneamiento en zonas Urbanas APAZU	0.00	0.00	0.00	0.00	0.00	0.00	0.00	0.00	0.00
8110	4215	001	001	021	Recursos de Inst Nac para el Desarrollo de Capacidades del Sector Rural INCA RURAL / Sist Nac de Capacitación	0.00	0.00	0.00	0.00	0.00	0.00	0.00	0.00	0.00
8110	4215	001	001	022	Recursos de la Comisión Nacional para el Desarrollo de los Pueblos Indígenas CDI	0.00	0.00	0.00	0.00	0.00	0.00	0.00	0.00	0.00
Subtotal (12)										287,462,250.40	15,500,000.00	302,962,250.40	0.00	48,719,544.29

8150	4177	001	Ingresos por Venta de Bienes y Prestas de Servicio de Fideicomisos Financieros Públicos con Participación Estatal Mayor	0.00	0.00	0.00	0.00	0.00	0.00
8150	4177	001	Ingresos por Venta de Bienes y Prestas de Servicio de Fideicomisos Financieros Públicos con Participación Estatal Mayor	0.00	0.00	0.00	0.00	0.00	0.00
8150	4177	001	Ingresos por Venta de Bienes y Prestas de Servicio de Fideicomisos Financieros Públicos con Participación Estatal Mayor	0.00	0.00	0.00	0.00	0.00	0.00
8150	4178	001	Ingresos por Venta de Bienes y Prestas de Servicio de los Poderes Legislativo y Judicial, y de los Organos Auton	0.00	0.00	0.00	0.00	0.00	0.00
8150	4178	001	Ingresos por Venta de Bienes y Prestas de Servicio de los Poderes Legislativo y Judicial, y de los Organos Auton	0.00	0.00	0.00	0.00	0.00	0.00
8150	4178	001	Ingresos por Venta de Bienes y Prestas de Servicio de los Poderes Legislativo y Judicial, y de los Organos Auton	0.00	0.00	0.00	0.00	0.00	0.00
8150	4200		Subtotal (7)	256,262,706.11	0.00	0.00	16,801.20	0.00	256,262,706.11
8150	4210		Participaciones, Aportaciones, Convenios, Incentivos Derivados de la Colaboración Fiscal y Fondos Distintos de Participaciones	256,262,706.11	0.00	0.00	0.00	0.00	256,262,706.11
8150	4211	001	Participaciones	182,559,124.66	0.00	0.00	0.00	0.00	182,559,124.66
8150	4211	001	Participaciones	182,559,124.66	0.00	0.00	0.00	0.00	182,559,124.66
8150	4211	001	Las Participaciones derivadas de la aplicación de la Ley de Coordinación Fiscal y demás ordenamientos jurídicos Fondo General de Participaciones	148,405,769.76	0.00	0.00	0.00	0.00	148,405,769.76
8150	4211	001	Fondo de Fomento Municipal	92,368,228.84	0.00	0.00	0.00	0.00	92,368,228.84
8150	4211	001	Fondo de Focalización y Recaudación	18,436,273.31	0.00	0.00	0.00	0.00	18,436,273.31
8150	4211	001	Fondo de Estabilización de los Ingresos de las Entidades Federativas (FEIEF)	4,056,991.93	0.00	0.00	0.00	0.00	4,056,991.93
8150	4211	001	Fondo de Estabilización de los Ingresos de las Entidades Federativas (FEIEF)	-323,800.68	0.00	0.00	0.00	0.00	-323,800.68
8150	4211	001	Correspondientes al Impuesto Especial sobre Producción y Servicios	1,688,933.78	0.00	0.00	0.00	0.00	1,688,933.78
8150	4211	001	Correspondientes al Impuesto Sobre Tenencia o Uso de Vehículos	522.11	0.00	0.00	0.00	0.00	522.11
8150	4211	001	Correspondientes al Impuesto Sobre Automóviles Nuevos	1,352,750.13	0.00	0.00	0.00	0.00	1,352,750.13
8150	4211	001	Correspondientes al Fondo de Compensación del Impuesto Sobre Automóviles Nuevos	275,636.62	0.00	0.00	0.00	0.00	275,636.62
8150	4211	001	Las derivadas de la aplicación del artículo 4-A de la Ley de Coordinación Fiscal	1,800,586.86	0.00	0.00	0.00	0.00	1,800,586.86
8150	4211	001	El Impuesto Sobre la Renta efect enterado a la Federación, con respecto al salario personal que preste o desempeñe un Articulo 4-A, Fracción II de la Ley de Coordinación Fiscal (Fondo de Compensaciones)	27,858,097.96	0.00	0.00	0.00	0.00	27,858,097.96
8150	4211	001	Impuesto Sobre la Renta por la Enajenación de Bienes Inmuebles	372,515.83	0.00	0.00	0.00	0.00	372,515.83
8150	4211	001	Impuesto Sobre la Renta por la Enajenación de Bienes Inmuebles	541,133.05	0.00	0.00	0.00	0.00	541,133.05
8150	4211	002	Las Participaciones derivadas de la aplicación de la fracción II del artículo 219 del Código Financiero del Es	34,133,354.90	0.00	0.00	0.00	0.00	34,133,354.90
8150	4211	002	Del Impuesto Sobre Tenencia o Uso de Vehículos Automotores	5,303,168.31	0.00	0.00	0.00	0.00	5,303,168.31
8150	4211	002	Del Impuesto Sobre Adquisición de Vehículos Automotores Usados	448,706.32	0.00	0.00	0.00	0.00	448,706.32
8150	4211	002	Del Impuesto Sobre Loterías, Rifas, Sorteos, Concursos y Juegos Permitidos con Cruce de Apuestas	481,597.28	0.00	0.00	0.00	0.00	481,597.28
8150	4211	002	Del Impuesto a la Venta Final de Bebidas con Contenido Alcohólico	439,970.39	0.00	0.00	0.00	0.00	439,970.39
8150	4211	002	Programa de Ahorros para el Desarrollo (PAD)	15,500,000.00	0.00	0.00	0.00	0.00	15,500,000.00
8150	4211	002	Fondo Estatal de Fomento Municipal (FEFOM)	11,659,622.70	0.00	0.00	0.00	0.00	11,659,622.70
8150	4211	002	Recursos del CEDIEM	0.00	0.00	0.00	0.00	0.00	0.00
8150	4211	002	Recursos del Sistema DIFEM	0.00	0.00	0.00	0.00	0.00	0.00
8150	4211	002	Mecánica Teatral	0.00	0.00	0.00	0.00	0.00	0.00
8150	4211	002	Remanentes Gasto de Inversión Sectorial (PAD)	0.00	0.00	0.00	0.00	0.00	0.00
8150	4211	002	Remanentes Programa de Apoyo al Gasto de Inversión de los Municipios (FEFOM)	0.00	0.00	0.00	0.00	0.00	0.00
8150	4211	002	Otros Recursos Estatales	0.00	0.00	0.00	0.00	0.00	0.00
8150	4211	002	Las demás del de la aplic del Título Sépt del Cód Finan para el Edo de Mé y Mpio, así como de los convenios.	0.00	0.00	0.00	0.00	0.00	0.00
8150	4212	001	Aportaciones	73,723,581.45	0.00	0.00	0.00	0.00	73,723,581.45
8150	4212	001	Aportaciones	73,723,581.45	0.00	0.00	0.00	0.00	73,723,581.45
8150	4212	001	Aportaciones	73,723,581.45	0.00	0.00	0.00	0.00	73,723,581.45
8150	4212	001	Fondo de Aportaciones para la Infraestructura Social Municipal	20,888,575.00	0.00	0.00	0.00	0.00	20,888,575.00
8150	4212	001	Fondo de Aport para el For de los Mpios y de las Demarcaciones, Territoriales del Distrito Federal	53,837,552.45	0.00	0.00	0.00	0.00	53,837,552.45
8150	4212	001	Remanentes de Ramo 33 (FSM)	-2,150,536.00	0.00	0.00	0.00	0.00	-2,150,536.00
8150	4212	001	Remanentes de Ramo 33 (FORTAMUN)	-1,376.00	0.00	0.00	0.00	0.00	-1,376.00
8150	4212	001	Fondo de Aportaciones para la Seguridad Pública (FASP)	1,139,388.00	0.00	0.00	0.00	0.00	1,139,388.00
8150	4213	001	Convenios	0.00	0.00	0.00	0.00	0.00	0.00
8150	4213	001	Convenios	0.00	0.00	0.00	0.00	0.00	0.00
8150	4213	001	Convenios	0.00	0.00	0.00	0.00	0.00	0.00
8150	4213	001	Convenios	0.00	0.00	0.00	0.00	0.00	0.00
8150	4214	001	Incentivos Derivados de la Colaboración Fiscal	0.00	0.00	0.00	0.00	0.00	0.00
8150	4214	001	Incentivos Derivados de la Colaboración Fiscal	0.00	0.00	0.00	0.00	0.00	0.00
8150	4214	001	Incentivos Derivados de la Colaboración Fiscal	0.00	0.00	0.00	0.00	0.00	0.00
8150	4214	001	Materas Federales No Fiscales	0.00	0.00	0.00	0.00	0.00	0.00
8150	4214	001	Convenios de Tránsito Estatal con Municipios	0.00	0.00	0.00	0.00	0.00	0.00
8150	4214	001	Fondos Distintos de Aportaciones	0.00	0.00	0.00	0.00	0.00	0.00
8150	4215	001	Fondos Distintos de Aportaciones	0.00	0.00	0.00	0.00	0.00	0.00
8150	4215	001	Fondos Distintos de Aportaciones	0.00	0.00	0.00	0.00	0.00	0.00
8150	4215	001	Recursos del Programa Hábitat	0.00	0.00	0.00	0.00	0.00	0.00
8150	4215	001	Excedentes Petroleros	0.00	0.00	0.00	0.00	0.00	0.00
8150	4215	001	Ramo 23	0.00	0.00	0.00	0.00	0.00	0.00
8150	4215	001	FORTASEG	0.00	0.00	0.00	0.00	0.00	0.00
8150	4215	001	Remanentes Otros Recursos Federales	0.00	0.00	0.00	0.00	0.00	0.00
8150	4215	001	Otros Recursos Federales	0.00	0.00	0.00	0.00	0.00	0.00
8150	4215	001	Recursos del Programa de ahorro y subsidio para la vivienda. Tu Casa. (FONHAPO)	0.00	0.00	0.00	0.00	0.00	0.00
8150	4215	001	Recursos del Programa para el Desarrollo de Zonas Prioritarias	0.00	0.00	0.00	0.00	0.00	0.00
8150	4215	001	Recursos del Programa 3 X 1 para Migrantes.	0.00	0.00	0.00	0.00	0.00	0.00
8150	4215	001	Recursos del Programa de Empleo Temporal (PET)	0.00	0.00	0.00	0.00	0.00	0.00
8150	4215	001	Recursos del Programa de Vivienda Rural.	0.00	0.00	0.00	0.00	0.00	0.00
8150	4215	001	Recursos del Programa de Opciones Productivas.	0.00	0.00	0.00	0.00	0.00	0.00

8150	4351	001	001	003	Instituciones Privadas	0.00	0.00	0.00	0.00	0.00	0.00
8150	4351	001	001	004	Particulares	0.00	0.00	0.00	0.00	0.00	0.00
8150	4351	001	001	005	Pasivos Generados al Cierre del Ejercicio Fiscal Pendientes de Pago	0.00	0.00	0.00	0.00	0.00	0.00
8150	4351	001	001	006	Los Derivados de las Operaciones de Crédito en los términos que establece el Título Octavo del Código Financiero del Edo	0.00	0.00	0.00	0.00	0.00	0.00
				Subtotal (7)		0.00	0.00	0.00	0.00	0.00	0.00
8150	4390				Otros Ingresos y Beneficios Varios	5,861,845.99				359.45	5,862,205.44
8150	4392	001			Bonificaciones y Descuentos Obtenidos	0.00				0.00	0.00
8150	4392	001			Bonificaciones y Descuentos Obtenidos	0.00				0.00	0.00
8150	4392	001	001		Bonificaciones y Descuentos Obtenidos	0.00				0.00	0.00
8150	4393	001			Diferencias por Tipo de Cambio a Favor	0.00				0.00	0.00
8150	4393	001			Diferencias por Tipo de Cambio a Favor	0.00				0.00	0.00
8150	4393	001	001		Diferencias por Tipo de Cambio a Favor en Efectivo y Equivalentes	0.00				0.00	0.00
8150	4394	001			Diferencias de Cotizaciones a Favor en Valores Negociables	0.00				0.00	0.00
8150	4394	001			Diferencias de Cotizaciones a Favor en Valores Negociables	0.00				0.00	0.00
8150	4394	001	001		Diferencias de Cotizaciones a Favor en Valores Negociables	0.00				0.00	0.00
8150	4395	001			Resultado por Posición Monetaria	0.00				0.00	0.00
8150	4395	001			Resultado por Posición Monetaria	0.00				0.00	0.00
8150	4395	001	001		Resultado por Posición Monetaria	0.00				0.00	0.00
8150	4396	001			Utilidades por Participación Patrimonial	0.00				0.00	0.00
8150	4396	001			Utilidades por Participación Patrimonial	0.00				0.00	0.00
8150	4396	001	001		Utilidades por Participación Patrimonial	0.00				0.00	0.00
8150	4397	001			Diferencias por Reestructuración de Deuda Pública a Favor	0.00				0.00	0.00
8150	4397	001			Diferencias por Reestructuración de Deuda Pública a Favor	0.00				0.00	0.00
8150	4397	001	001		Diferencias por Reestructuración de Deuda Pública a Favor	0.00				0.00	0.00
8150	4399	001			Otros Ingresos y Beneficios Varios	5,861,845.99				359.45	5,862,205.44
8150	4399	001			Otros Ingresos y Beneficios Varios	5,861,845.99				359.45	5,862,205.44
8150	4399	001	001		Otros Ingresos y Beneficios Varios	5,861,845.99				359.45	5,862,205.44
8150	4399	001	002		Ingresos por Auditoría Pública	0.00				0.00	0.00
8150	4399	001	003		Actualización de Inversiones en UDI'S	0.00				0.00	0.00
8150	4399	001	004		Intereses por Inversiones en UDI'S	0.00				0.00	0.00
8150	4399	001	005		Otros Convenios	0.00				0.00	0.00
8150	4399	001	006		Ingresos Derivados de Ejercicios Anteriores no aplicados	0.00				0.00	0.00
8150	4399	001	007		Otros Ingresos por Donativos	5,767,478.00				359.45	5,767,478.00
8150	4399	001	008		Otros Ingresos Varios	5,861,845.99				359.45	5,862,205.44
				Subtotal (7)		330,226,763.72	24,065,312.09	5,774,988.45			350,067,044.26
				TOTAL INGRESOS:							

Nota 1: El subsidio que el Ayuntamiento otorga al sus organismos descentralizados no se registra como ingreso recaudado, porque el Ayuntamiento ya lo reportó en su Ley de Ingresos recaudada, en el concepto de ingresos correspondiente.

"Bajo protesta de decir verdad declaramos que los Estados Presupuestarios y sus notas, son razonablemente correctos y son responsabilidad del emisor"


C. SAMUEL VERDEJA RUIZ
 PRESIDENTE


LIC. PEDRO HERNÁNDEZ RUIZ
 TESORERO



PRESIDENCIA
OCOYOACAC
MUNICIPIO DE OCOYOACAC, ESTADO DE GUJARATO

OCOYOACAC
MUNICIPIO DE OCOYOACAC, ESTADO DE GUJARATO
 2022-2024



OCOYOACAC
MUNICIPIO DE OCOYOACAC

Cuenta Pública 2022
Estado Analítico del Ejercicio del Presupuesto de Egresos Integrado
Clasificación por Objeto del Gasto (Capítulo y Concepto)
(Cifras en Pesos)

MUNICIPIO DE OCOYOACAC 0039

DEL 1 DE ENERO AL 31 DE DICIEMBRE DE 2022

Cuenta (3)	Concepto (4)	Egreso Ejercido (5)					Integración del Egreso Ejercido (6)
		Ayuntamiento	DIF	ODAS	Instituto del Deporte	Otro	
		A	B	C	D	E	F=A+B+C+D+E
1000	SERVICIOS PERSONALES	157,452,599.41	21,048,599.05		3,307,735.42		181,808,931.88
1100	REMUNERACIONES AL PERSONAL DE CARÁCTER PERMANENTE	69,480,810.07	11,605,030.69		2,122,505.16		83,208,345.92
1110	Dietas	5,490,600.00	0.00		0.00		5,490,600.00
1111	Diatas	5,490,600.00	0.00		0.00		5,490,600.00
1120	Haberes	0.00	0.00		0.00		0.00
1121	Haberes	0.00	0.00		0.00		0.00
1130	Sueldos base al personal permanente	63,995,210.07	0.00		2,122,505.16		66,117,715.23
1131	Sueldo base	63,995,210.07	0.00		2,122,505.16		66,117,715.23
1132	Otro sueldo magisterio	0.00	0.00		0.00		0.00
1133	Hora clase	0.00	0.00		0.00		0.00
1134	Carrera magisterial	0.00	0.00		0.00		0.00
1135	Carrera docente	0.00	0.00		0.00		0.00
1140	Remuneraciones por adscripción laboral en el extranjero	0.00	0.00		0.00		0.00
1141	Remuneraciones por adscripción laboral en el extranjero	0.00	0.00		0.00		0.00
1200	REMUNERACIONES AL PERSONAL DE CARÁCTER TRANSITORIO	622,465.70	0.00		0.00		622,465.70
1210	Honorarios asimilables a salarios	622,465.70	0.00		0.00		622,465.70
1211	Honorarios asimilables al salario	622,465.70	0.00		0.00		622,465.70
1220	Sueldos base al personal eventual	0.00	0.00		0.00		0.00
1221	Sueldo por internato	0.00	0.00		0.00		0.00
1222	Sueldos y salarios compensados al personal eventual	0.00	0.00		0.00		0.00
1223	Becas para médicos residentes	0.00	0.00		0.00		0.00
1230	Retribuciones por servicios de carácter social	0.00	0.00		0.00		0.00
1231	Compensación por servicio social	0.00	0.00		0.00		0.00
1240	Retribución a los representantes de los trabajadores y de los patronos en la Junta de Conciliación y Arbitraje	0.00	0.00		0.00		0.00
1241	Compensación a representantes	0.00	0.00		0.00		0.00
1300	REMUNERACIONES ADICIONALES Y ESPECIALES	69,938,073.34	0.00		651,153.24		60,589,226.58
1310	Primas por años de servicio efectivos prestados	998,362.07	0.00		0.00		998,362.07
1311	Prima por años de servicio	940,540.96	0.00		0.00		940,540.96
1312	Prima por antigüedad	57,821.11	0.00		0.00		57,821.11
1313	Prima adicional por permanencia en el servicio	0.00	0.00		0.00		0.00
1320	Primas de vacaciones, dominical y gratificación de fin de año	19,720,917.58	2,753,926.04		518,117.58		22,992,961.21
1321	Prima vacacional	6,497,307.35	808,883.01		151,564.32		7,457,754.68
1322	Aguinaldo	13,175,051.59	1,945,043.03		366,553.26		15,486,627.88
1323	Aguinaldo de eventuales	0.00	0.00		0.00		0.00
1324	Vacaciones no disfrutadas por finiquito	44,578.65	0.00		0.00		44,578.65
1325	Prima dominical	0.00	0.00		0.00		0.00
1330	Horas extraordinarias	0.00	0.00		0.00		0.00
1331	Remuneraciones por horas extraordinarias	0.00	0.00		0.00		0.00
1340	Compensaciones	39,215,713.68	5,000.00		133,415.66		39,354,129.34
1341	Compensación	1,297,275.51	0.00		0.00		1,297,275.51
1342	Compensación por servicios especiales	0.00	0.00		0.00		0.00
1343	Compensación por riesgo profesional	0.00	0.00		0.00		0.00
1344	Compensación por rehabilitación	0.00	0.00		0.00		0.00
1345	Gratificación	37,412,224.50	5,000.00		133,415.66		37,550,640.16
1346	Gratificación por convenio	619,213.67	0.00		0.00		619,213.67
1347	Gratificación por productividad	0.00	0.00		0.00		0.00
1348	Labores docentes	0.00	0.00		0.00		0.00
1349	Estudios superiores	0.00	0.00		0.00		0.00
1350	Sobrehaberes	0.00	0.00		0.00		0.00
1351	Sobrehaberes	0.00	0.00		0.00		0.00
1360	Asignaciones de técnico, de manejo, por comisión, de vuelo y de técnico especial	0.00	0.00		0.00		0.00
1361	Asignaciones de técnico, de manejo, por comisión, de vuelo y de técnico especial	0.00	0.00		0.00		0.00
1370	Honorarios especiales	0.00	0.00		0.00		0.00
1371	Honorarios especiales	0.00	0.00		0.00		0.00
1380	Participaciones por vigilancia en el cumplimiento de las leyes y custodia de valores	0.00	0.00		0.00		0.00
1381	Participaciones por vigilancia en el cumplimiento de las leyes y custodia de valores	0.00	0.00		0.00		0.00
1400	SEGURIDAD SOCIAL	25,613,220.54	2,834,646.52		451,696.02		28,899,563.12



OCCOYOACAC
MUNICIPIO DE OCOYOACAC

Cuenta Pública 2022
Estado Analítico del Ejercicio del Presupuesto de Egresos Integrado
Clasificación por Objeto del Gasto (Capítulo y Concepto)
(Cifras en Pesos)

MUNICIPIO DE OCOYOACAC 0039

DEL 1 DE ENERO AL 31 DE DICIEMBRE DE 2022.

Cuenta (3)	Concepto (4)	Egreso Ejercicio (5)					Integración del Egreso Ejercicio (6)
		Ayuntamiento	DIF	ODAS	Instituto del Deporte	Otro	
		A	B	C	D	E	F=A+B+C+D+E
2140	Materiales útiles y equipos menores de tecnologías de la información y comunicaciones	188,803.04	41,814.35		38,750.74		280,465.13
2141	Materiales y útiles para el procesamiento en equipos y bienes informáticos	198,505.04	41,811.35		38,750.74		280,465.13
2150	Material impreso e información digital	281.72	11,050.60		26,929.40		38,241.72
2151	Material de información	281.72	11,050.60		26,929.40		38,241.72
2160	Material de limpieza	90,735.23	19,707.20		9,207.84		119,650.27
2161	Material y essenos de limpieza	90,735.23	19,707.20		9,207.84		119,650.27
2170	Materiales y útiles de enseñanza	0.00	0.00		0.00		0.00
2171	Material didáctico	0.00	0.00		0.00		0.00
2180	Materiales para el registro e identificación de bienes y personas	61,100.00	1,936.52		0.00		63,036.52
2181	Material para identificación y registro	61,100.00	1,936.52		0.00		63,036.52
2200	ALIMENTOS Y UTENSILIOS	183,647.59	238,316.25		186,575.73		597,539.57
2210	Productos alimenticios para personas	152,650.79	238,316.25		187,924.73		576,931.77
2211	Productos alimenticios para personas	152,650.79	238,316.25		187,924.73		576,931.77
2220	Productos alimenticios para animales	7,615.80	0.00		0.00		7,615.80
2221	Equipamiento y ensenos para animales	7,615.80	0.00		0.00		7,615.80
2222	Productos alimenticios para animales	7,462.00	0.00		0.00		7,462.00
2230	Utensilios para el servicio de alimentación	2,741.00	0.00		651.00		3,392.00
2231	Utensilios para el servicio de alimentación	2,741.00	0.00		651.00		3,392.00
2300	MATERIAS PRIMAS Y MATERIALES DE PRODUCCIÓN Y COMERCIALIZACIÓN	1,908.50	0.00		12,394.55		14,303.05
2310	Productos alimenticios, agropecuarios y forestales adquiridos como materia prima	1,881.00	0.00		0.00		1,881.00
2311	Materias primas y materiales de producción	1,881.00	0.00		0.00		1,881.00
2320	Insuetos textiles adquiridos como materia prima	0.00	0.00		0.00		0.00
2321	Materias primas textiles	0.00	0.00		0.00		0.00
2330	Productos de papel, cartón e impresos adquiridos como materia prima	0.00	0.00		0.00		0.00
2331	Productos de papel, cartón e impresos adquiridos como materia prima	0.00	0.00		0.00		0.00
2340	Combustibles, lubricantes, aditivos, carbón y sus derivados adquiridos como materia prima	0.00	0.00		5,807.50		5,807.50
2341	Combustibles, abuticantes, aditivos, carbón y sus derivados adquiridos como materia prima	0.00	0.00		5,807.50		5,807.50
2350	Productos químicos, farmacéuticos y de laboratorio adquiridos como materia prima	27.50	0.00		6,272.05		6,299.55
2351	Productos químicos, farmacéuticos y de laboratorio adquiridos como materia prima	27.50	0.00		6,272.05		6,299.55
2360	Productos metálicos y a base de minerales no metálicos adquiridos como materia prima	0.00	0.00		0.00		0.00
2361	Productos metálicos y a base de minerales no metálicos adquiridos como materia prima	0.00	0.00		0.00		0.00
2370	Productos de caucho, piel, plástico y hule adquiridos como materia prima	0.00	0.00		315.00		315.00
2371	Productos de caucho, piel, plástico y hule adquiridos como materia prima	0.00	0.00		315.00		315.00
2380	Mercancías adquiridas para su comercialización	0.00	0.00		0.00		0.00
2381	Mercancías para su comercialización en tiendas del sector público	0.00	0.00		0.00		0.00
2390	Otros productos adquiridos como materia prima	0.00	0.00		0.00		0.00
2400	MATERIALES Y ARTICULOS DE CONSTRUCCIÓN Y DE REPARACIÓN	816,432.11	0.00		94,281.30		910,713.41
2410	Productos minerales no metálicos	25,420.08	0.00		0.00		25,420.08
2411	Productos minerales no metálicos	25,420.08	0.00		0.00		25,420.08
2420	Cemento y productos de concreto	1,788.00	0.00		6,653.00		8,441.00
2421	Cemento y productos de concreto	1,788.00	0.00		6,653.00		8,441.00
2430	Cal, yeso y productos de yeso	5,023.94	0.00		154.00		5,177.94
2431	Cal, yeso y productos de yeso	5,023.94	0.00		154.00		5,177.94
2440	Madera y productos de madera	1,914.00	0.00		16,008.00		17,922.00
2441	Madera y productos de madera	1,914.00	0.00		16,008.00		17,922.00
2450	Vidrio y productos de vidrio	644.60	0.00		0.00		644.60
2451	Vidrio y productos de vidrio	644.60	0.00		0.00		644.60
2460	Material eléctrico y electrónico	132,487.02	14,251.06		10,665.24		157,403.32
2461	Material eléctrico y electrónico	132,487.02	14,251.06		10,665.24		157,403.32
2470	Artículos metálicos para la construcción	6,574.61	0.00		10,523.50		17,098.11
2471	Artículos metálicos para la construcción	6,574.61	0.00		10,523.50		17,098.11
2480	Materiales complementarios	12,002.10	23,028.24		4,890.00		39,918.34



Ocoyoacac
MUNICIPIO DE OCOYOACAC

Estado Analítico del Ejercicio del Presupuesto de Egresos Integrado
Clasificación por Objeto del Gasto (Capítulo y Concepto)
(Cifras en Pesos)

Cuenta Pública 2022

MUNICIPIO DE OCOYOACAC 0039

DEL 1 DE ENERO AL 31 DE DICIEMBRE DE 2022

Cuenta (3)	Concepto (4)	Egreso Ejercido (5)					Integración del Egreso Ejercido (6)
		Ayuntamiento	DIF	ODAS	Instituto del Deporte	Otro	
		A	B	C	D	E	F=A+B+C+D+E
2481	Materiales complementarios	10,202.10	0.00	0.00	4,800.00	0.00	15,002.10
2482	Materiales de señalización	0.00	23,026.24	0.00	0.00	0.00	23,026.24
2483	Apoles y plantas de ornato	1,800.00	0.00	0.00	0.00	0.00	1,800.00
2490	Otros materiales y artículos de construcción y reparación	632,491.75	52,236.34	0.00	45,386.56	0.00	730,114.65
2491	Materiales de construcción	554,070.51	39,950.77	0.00	45,386.56	0.00	639,407.84
2492	Estructuras y manufacturas para todo tipo de construcción	78,421.24	12,305.57	0.00	0.00	0.00	90,726.81
2500	PRODUCTOS QUÍMICOS, FARMACÉUTICOS Y DE LABORATORIO	63,098.76	107,558.98	0.00	43,201.73	0.00	213,859.48
2510	Productos químicos básicos	0.00	0.00	0.00	0.00	0.00	0.00
2511	Sustancias químicas	0.00	0.00	0.00	0.00	0.00	0.00
2520	Fertilizantes, pesticidas y otros agroquímicos	0.00	0.00	0.00	0.00	0.00	0.00
2521	Plaguicidas, abonos y fertilizantes	0.00	0.00	0.00	0.00	0.00	0.00
2530	Medicinas y productos farmacéuticos	28,154.59	66,982.12	0.00	9,226.97	0.00	104,363.68
2531	Medicinas y productos farmacéuticos	28,154.59	66,982.12	0.00	9,226.97	0.00	104,363.68
2540	Materiales, accesorios y suministros médicos	54,945.18	38,574.66	0.00	0.00	0.00	93,519.85
2541	Materiales, accesorios y suministros médicos	54,945.18	38,574.66	0.00	0.00	0.00	93,519.85
2550	Materiales, accesorios y suministros de laboratorio	0.00	0.00	0.00	0.00	0.00	0.00
2551	Materiales, accesorios y suministros de laboratorio	0.00	0.00	0.00	0.00	0.00	0.00
2560	Fibras sintéticas, bules, plásticos y derivados	0.00	0.00	0.00	33,974.76	0.00	33,974.76
2561	Fibras sintéticas, bules, plásticos y derivados	0.00	0.00	0.00	33,974.76	0.00	33,974.76
2590	Otros productos químicos	0.00	0.00	0.00	0.00	0.00	0.00
2591	Otros productos químicos	0.00	0.00	0.00	0.00	0.00	0.00
2600	COMBUSTIBLES, LUBRICANTES Y ADITIVOS	5,010,131.60	161,346.00	0.00	57,122.18	0.00	5,228,599.78
2610	Combustibles, lubricantes y aditivos	5,010,131.60	161,346.00	0.00	57,122.18	0.00	5,228,599.78
2611	Combustibles, lubricantes y aditivos	5,010,131.60	161,346.00	0.00	57,122.18	0.00	5,228,599.78
2620	Carbón y sus derivados	0.00	0.00	0.00	0.00	0.00	0.00
2621	Carbón y sus derivados	0.00	0.00	0.00	0.00	0.00	0.00
2700	VESTUARIO, BLANCOS, PRENDAS DE PROTECCIÓN Y ARTÍCULOS DEPORTIVOS	1,914,791.38	217,234.65	0.00	726,799.08	0.00	2,858,825.11
2710	Vestuario y uniformes	1,328,365.46	11,132.00	0.00	234.70	0.00	1,339,732.16
2711	Vestuario y uniformes	1,328,365.46	11,132.00	0.00	234.70	0.00	1,339,732.16
2720	Prendas de seguridad y protección personal	482,524.05	0.00	0.00	808.00	0.00	483,332.05
2721	Prendas de seguridad y protección personal	482,524.05	0.00	0.00	808.00	0.00	483,332.05
2730	Artículos deportivos	102,578.80	206,102.65	0.00	707,046.50	0.00	1,015,727.95
2731	Artículos deportivos	102,578.80	206,102.65	0.00	707,046.50	0.00	1,015,727.95
2740	Productos textiles	1,323.07	0.00	0.00	18,110.88	0.00	19,433.95
2741	Productos textiles	1,323.07	0.00	0.00	18,110.88	0.00	19,433.95
2750	Blancos y otros productos textiles, excepto prendas de vestir	0.00	0.00	0.00	1,999.00	0.00	1,999.00
2751	Blancos y otros productos textiles	0.00	0.00	0.00	1,999.00	0.00	1,999.00
2800	MATERIALES Y SUMINISTROS PARA SEGURIDAD	49,879.39	0.00	0.00	0.00	0.00	49,879.39
2810	Sustancias y materiales explosivos	0.00	0.00	0.00	0.00	0.00	0.00
2811	Sustancias y materiales explosivos	0.00	0.00	0.00	0.00	0.00	0.00
2820	Materiales de seguridad pública	41,042.00	0.00	0.00	0.00	0.00	41,042.00
2821	Materiales de seguridad pública	41,042.00	0.00	0.00	0.00	0.00	41,042.00
2830	Prendas de protección para la seguridad pública y nacional	6,837.39	0.00	0.00	0.00	0.00	6,837.39
2831	Prendas de protección para la seguridad pública y nacional	6,837.39	0.00	0.00	0.00	0.00	6,837.39
2900	HERRAMIENTAS, REFACCIONES Y ACCESORIOS MENORES	627,525.73	71,065.00	0.00	50,866.73	0.00	749,457.46
2910	Herramientas menores	151,033.88	0.00	0.00	22,232.77	0.00	173,266.65
2911	Herramientas menores	151,033.88	0.00	0.00	22,232.77	0.00	173,266.65
2920	Refacciones y accesorios menores de edificios	6,335.00	0.00	0.00	1,523.00	0.00	7,858.00
2921	Refacciones y accesorios menores de edificios	6,335.00	0.00	0.00	1,523.00	0.00	7,858.00
2930	Refacciones y accesorios menores de mobiliario y equipo de administración, educacional y recreativo	0.00	0.00	0.00	310.44	0.00	310.44
2931	Refacciones y accesorios menores de mobiliario y equipo de administración, educacional y recreativo	0.00	0.00	0.00	310.44	0.00	310.44
2940	Refacciones y accesorios menores de equipo de cómputo y tecnologías de la información	108,812.12	1,999.00	0.00	1,352.01	0.00	112,163.13
2941	Refacciones y accesorios menores de equipo de cómputo	108,812.12	1,999.00	0.00	1,352.01	0.00	112,163.13
2950	Refacciones y accesorios menores de equipo e instrumental médico y de laboratorio	0.00	66,086.00	0.00	1,197.00	0.00	67,283.00
2951	Refacciones y accesorios menores de equipo e instrumental médico y de laboratorio	0.00	66,086.00	0.00	1,197.00	0.00	67,283.00
2960	Refacciones y accesorios menores para equipo de transporte	2,838.65	0.00	0.00	1,197.00	0.00	4,035.65
2961	Refacciones y accesorios menores para equipo de transporte	2,838.65	0.00	0.00	1,197.00	0.00	4,035.65



Cuenta Pública 2022
Estado Analítico del Ejercicio del Presupuesto de Egresos Integrado
Clasificación por Objeto del Gasto (Capítulo y Concepto)
 (Cifras en Pesos)

DEL 1 DE ENERO AL 31 DE DICIEMBRE DE 2022.

MUNICIPIO DE OCOYOACAC 0039

Cuenta (3)	Concepto (4)	Egreso Ejercicio (5)					Integración del Egreso Ejercido (6)
		Ayuntamiento	DIF	ODAS	Instituto del Deporte	Otro	
		A	B	C	D	E	F=A+B+C+D+E
2870	Reflexiones y accesorios menores de equipo de defensa y seguridad	28,837.60	0.00	0.00	0.00	0.00	28,837.60
2871	Artículos para la extinción de incendios	28,837.60	0.00	0.00	0.00	0.00	28,837.60
2972	Reflexiones y accesorios menores para equipos de defensa	0.00	0.00	0.00	0.00	0.00	0.00
2980	Reflexiones y accesorios menores de maquinaria y otros equipos	48,600.43	0.00	0.00	0.00	0.00	48,600.43
2981	Reflexiones y accesorios menores de maquinaria y otros equipos	48,600.43	0.00	0.00	0.00	0.00	48,600.43
2990	Reflexiones y accesorios menores otros bienes muebles	278,267.75	0.00	0.00	0.00	0.00	278,267.75
2991	Medidores de agua	31,359.92	0.00	0.00	0.00	0.00	31,359.92
2992	Otros enteros	246,907.83	0.00	0.00	0.00	0.00	246,907.83
	SUBTOTAL	10,055,955.02	1,393,969.13	0.00	1,422,492.35	0.00	12,872,416.50
3000	SERVICIOS GENERALES	63,952,841.87	132,113,868	0.00	720,536.24	0.00	84,585,491.98
3100	SERVICIOS BÁSICOS	10,870,440.99	77,039.00	0.00	5,440.00	0.00	10,952,919.99
3110	Energía eléctrica	3,300,334.51	77,039.00	0.00	0.00	0.00	3,377,373.51
3111	Servicio de energía eléctrica	1,086,103.25	77,039.00	0.00	0.00	0.00	1,173,142.25
3112	Servicio de energía eléctrica para alumbrado público	2,204,231.26	77,039.00	0.00	0.00	0.00	2,281,270.26
3120	Gas	100,997.61	14,181.87	0.00	0.00	0.00	115,179.48
3121	Gas	100,997.61	14,181.87	0.00	0.00	0.00	115,179.48
3130	Agua	7,255,213.76	0.00	0.00	580.00	0.00	7,255,793.76
3131	Servicio de agua	6,442,374.12	0.00	0.00	580.00	0.00	6,443,954.12
3132	Servicio de conexión de agua	811,839.64	0.00	0.00	0.00	0.00	811,839.64
3140	Telefonía tradicional	1,707.00	40,493.01	0.00	0.00	0.00	42,800.01
3141	Servicio de telefonía convencional	0.00	0.00	0.00	0.00	0.00	0.00
3141	Telefonía celular	1,707.00	40,493.01	0.00	0.00	0.00	42,800.01
3150	Servicio de telefonía celular	0.00	0.00	0.00	0.00	0.00	0.00
3151	Servicio de radiocomunicaciones y satélites	0.00	0.00	0.00	0.00	0.00	0.00
3160	Servicios de radiocomunicación y telecomunicación	0.00	0.00	0.00	0.00	0.00	0.00
3161	Servicios de conexión de señales analógicas y digitales	0.00	0.00	0.00	0.00	0.00	0.00
3162	Servicios de conexión de señales analógicas y digitales	0.00	0.00	0.00	0.00	0.00	0.00
3170	Servicios de acceso de Internet, redes y procesamiento de información	212,188.11	0.00	0.00	4,860.00	0.00	217,048.11
3171	Servicios de acceso a Internet	212,188.11	0.00	0.00	4,860.00	0.00	217,048.11
3180	Servicios postales y telegráficos	0.00	0.00	0.00	0.00	0.00	0.00
3181	Servicio postal y telegráfico	0.00	0.00	0.00	0.00	0.00	0.00
3190	Servicios integrales y otros servicios	0.00	0.00	0.00	0.00	0.00	0.00
3191	Servicios de telecomunicación especializados	0.00	0.00	0.00	0.00	0.00	0.00
3192	Servicios de información, mediante telecomunicaciones especializadas	0.00	0.00	0.00	0.00	0.00	0.00
3200	SERVICIOS DE ARRENDAMIENTO	1,441,509.38	132,259.85	0.00	55,181.08	0.00	1,628,950.31
3210	Arrendamiento de terrenos	0.00	0.00	0.00	0.00	0.00	0.00
3211	Arrendamiento de terrenos	73,735.32	0.00	0.00	0.00	0.00	73,735.32
3220	Arrendamiento de edificios	73,735.32	0.00	0.00	0.00	0.00	73,735.32
3221	Arrendamiento de edificios y locales	73,735.32	0.00	0.00	0.00	0.00	73,735.32
3230	Arrendamiento de mobiliario y equipo de administración, educacional y recreativo	100,477.34	0.00	0.00	36,308.00	0.00	136,785.34
3231	Arrendamiento de equipo y bienes informáticos	100,477.34	22,234.59	0.00	36,308.00	0.00	159,019.93
3240	Arrendamiento de equipo e instrumental médico y de laboratorio	0.00	0.00	0.00	0.00	0.00	0.00
3241	Arrendamiento de equipo e instrumental médico y de laboratorio	0.00	0.00	0.00	0.00	0.00	0.00
3250	Arrendamiento de equipo de transporte	912,687.94	0.00	0.00	9,863.48	0.00	922,551.42
3251	Arrendamiento de vehículos	912,687.94	0.00	0.00	9,863.48	0.00	922,551.42
3260	Arrendamiento de maquinaria, otros equipos y herramientas	349,969.28	0.00	0.00	0.00	0.00	349,969.28
3261	Arrendamiento de maquinaria y equipo	349,969.28	0.00	0.00	0.00	0.00	349,969.28
3270	Arrendamiento de activos intangibles	0.00	0.00	0.00	0.00	0.00	0.00
3271	Arrendamiento de activos intangibles	0.00	110,025.26	0.00	0.00	0.00	110,025.26
3280	Arrendamiento financiero	0.00	0.00	0.00	0.00	0.00	0.00
3281	Arrendamiento financiero	0.00	0.00	0.00	0.00	0.00	0.00
3290	Otros arrendamientos	4,810.00	0.00	0.00	10,219.60	0.00	14,829.60
3291	Arrendamiento de equipo para el suministro de sustancias y productos químicos	4,810.00	0.00	0.00	10,219.60	0.00	14,829.60
3300	SERVICIOS PROFESIONALES, CIENTÍFICOS, TÉCNICOS Y OTROS SERVICIOS	6,670,217.51	219,810.00	0.00	108,801.91	0.00	6,998,829.42
3310	Servicios legales, de contabilidad, auditoría y relacionados	2,651,912.00	0.00	0.00	40,600.00	0.00	2,692,512.00
3311	Asesorías asociadas a empresas o acuerdos	2,651,912.00	214,560.00	0.00	40,600.00	0.00	2,907,072.00
3320	Servicios de diseño, arquitectura, ingeniería y actividades relacionadas	1,525,510.00	0.00	0.00	0.00	0.00	1,525,510.00
3321	Servicios estadísticos y geográficos	1,525,510.00	0.00	0.00	0.00	0.00	1,525,510.00



Cuenta Pública 2022
Estado Analítico del Ejercicio del Presupuesto de Egresos Integrado
Clasificación por Objeto del Gasto (Capítulo y Concepto)
 (Cifras en Pesos)

DEL 1 DE ENERO AL 31 DE DICIEMBRE DE 2022

MUNICIPIO DE OCOYOACAC 0039

Cuenta (3)	Concepto (4)	Egreso Ejercicio (5)					Integración del Egreso Ejercicio (6)
		Ayuntamiento	DIF	ODAS	Instituto del Deporte	Otro	
		A	B	C	D	E	F=A+B+C+D+E
3330	Servicios de consultoría administrativa, procesos, técnica y en tecnologías de la información	59,900.00	0.00	0.00	23,162.15	0.00	83,062.15
3331	Servicios informáticos	59,900.00	5,250.00	0.00	23,162.15	0.00	88,312.15
3340	Servicios de capacitación	303,900.00	0.00	0.00	38,628.00	0.00	342,528.00
3341	Capacitación	303,900.00	0.00	0.00	38,628.00	0.00	342,528.00
3350	Servicios de investigación científica y desarrollo	0.00	0.00	0.00	0.00	0.00	0.00
3351	Servicios de investigación científica y desarrollo	0.00	0.00	0.00	0.00	0.00	0.00
3360	Servicios de apoyo administrativo, traducción, fotocopiado e impresión	852,319.41	0.00	0.00	6,511.76	0.00	901,831.17
3361	Servicios de apoyo administrativo y fotocopiado	36,744.61	0.00	0.00	841.00	0.00	37,585.61
3362	Impresiones de documentos oficiales para la prestación de servicios públicos, identificación, formatos administrativos y fiscales, formitas valoradas, c	174,879.40	0.00	0.00	2,467.00	0.00	177,376.40
3363	Servicios de impresión de documentos oficiales	563,685.40	0.00	0.00	3,173.76	0.00	686,859.16
3370	Servicios de protección y seguridad	0.00	0.00	0.00	0.00	0.00	0.00
3371	Servicios de protección y seguridad	0.00	0.00	0.00	0.00	0.00	0.00
3380	Servicios de vigilancia	0.00	0.00	0.00	0.00	0.00	0.00
3381	Servicios de vigilancia	0.00	0.00	0.00	0.00	0.00	0.00
3390	Servicios profesionales, científicos y técnicos integrales	1,233,676.10	0.00	0.00	0.00	0.00	1,233,676.10
3391	Servicios profesionales	1,233,676.10	0.00	0.00	0.00	0.00	1,233,676.10
3400	SERVICIOS FINANCIEROS, BANCARIOS Y COMERCIALES	32,550.46	0.00	0.00	7,585.96	0.00	628,046.44
3410	Servicios financieros y bancarios	494,353.64	9,686.84	0.00	0.00	0.00	504,040.48
3411	Servicios bancarios y financieros	494,353.64	9,686.84	0.00	0.00	0.00	504,040.48
3420	Servicios de cobranza, investigación crediticia y similar	0.00	0.00	0.00	0.00	0.00	0.00
3421	Servicios de cobranza, investigación crediticia y similar	0.00	0.00	0.00	0.00	0.00	0.00
3430	Servicios de recaudación, traslado y custodia de valores	0.00	0.00	0.00	0.00	0.00	0.00
3431	Gastos inherentes a la recaudación	0.00	0.00	0.00	0.00	0.00	0.00
3440	Seguros de responsabilidad patrimonial y fianzas	0.00	0.00	0.00	0.00	0.00	0.00
3441	Seguros de responsabilidad patrimonial y fianzas	0.00	0.00	0.00	0.00	0.00	0.00
3450	Seguro de bienes patrimoniales	92,446.38	0.00	0.00	7,895.96	0.00	100,042.34
3451	Seguros y fianzas	92,446.38	11,057.62	0.00	7,895.96	0.00	111,099.96
3460	Almacenaje, empaque y embalaje	0.00	0.00	0.00	0.00	0.00	0.00
3461	Almacenaje, empaque y emvaso	0.00	0.00	0.00	0.00	0.00	0.00
3470	Fletes y manifiestos	0.00	0.00	0.00	0.00	0.00	0.00
3471	Fletes y manifiestos	0.00	12,995.00	0.00	0.00	0.00	12,995.00
3480	Comisiones por ventas	0.00	0.00	0.00	0.00	0.00	0.00
3481	Comisiones por ventas	0.00	0.00	0.00	0.00	0.00	0.00
3490	Servicios financieros, bancarios y comerciales integrales	0.00	0.00	0.00	0.00	0.00	0.00
3491	Servicios financieros, bancarios y comerciales integrales	0.00	0.00	0.00	0.00	0.00	0.00
3500	SERVICIOS DE INSTALACIÓN, REPARACIÓN, MANTENIMIENTO Y CONSERVACIÓN	1,899,603.68	150,365.30	0.00	72,579.04	0.00	2,122,548.02
3510	Conservación y mantenimiento menor de inmuebles	3,502.50	0.00	0.00	46,514.84	0.00	50,017.34
3511	Reparación y mantenimiento de inmuebles	3,502.50	0.00	0.00	46,514.84	0.00	50,017.34
3512	Adaptación de locales, almacenes, bodegas y edificios	0.00	0.00	0.00	0.00	0.00	0.00
3520	Instalación, reparación y mantenimiento de mobiliario y equipo de administración, educacional y recreativo	0.00	0.00	0.00	0.00	0.00	0.00
3521	Reparación, mantenimiento e instalación de mobiliario y equipo de oficina	0.00	0.00	0.00	0.00	0.00	0.00
3530	Instalación, reparación y mantenimiento de equipo de cómputo y tecnologías de la información	0.00	0.00	0.00	0.00	0.00	0.00
3531	Reparación, instalación y mantenimiento de bienes informáticos, microinformación y tecnologías de la información	0.00	4,582.00	0.00	0.00	0.00	4,582.00
3532	Reparación y mantenimiento para equipo y redes de tele y radio transmisión	0.00	0.00	0.00	0.00	0.00	0.00
3540	Instalación, reparación y mantenimiento de equipo e instrumental médico y de laboratorio	0.00	0.00	0.00	0.00	0.00	0.00
3541	Reparación, instalación y mantenimiento de equipo médico y de laboratorio	0.00	0.00	0.00	0.00	0.00	0.00
3550	Reparación y mantenimiento de equipo de transporte	1,890,493.23	0.00	0.00	26,064.20	0.00	1,916,473.43
3551	Reparación y mantenimiento de vehículos terrestres, aéreos y lacustres	1,890,493.23	144,414.50	0.00	26,064.20	0.00	2,060,967.93
3560	Reparación y mantenimiento de equipo de defensa y seguridad	0.00	0.00	0.00	0.00	0.00	0.00
3561	Reparación y mantenimiento de equipos de seguridad y defensa	0.00	0.00	0.00	0.00	0.00	0.00
3570	Instalación, reparación y mantenimiento de maquinaria, otros equipos y herramienta	5,691.95	0.00	0.00	0.00	0.00	5,691.95
3571	Reparación, instalación y mantenimiento de maquinaria, equipo industrial y diverso	5,691.95	0.00	0.00	0.00	0.00	5,691.95
3580	Servicios de limpieza y manejo de desechos	0.00	0.00	0.00	0.00	0.00	0.00
3591	Servicios de lavandería, limpieza e higiene	0.00	1,368.60	0.00	0.00	0.00	1,368.60



OCOYOACAC
MUNICIPIO DE OCOYOACAC

Cuenta Pública 2022
Estado Analítico del Ejercicio del Presupuesto de Egresos Integrado
Clasificación por Objeto del Gasto (Capítulo y Concepto)
(Cifras en Pesos)

MUNICIPIO DE OCOYOACAC 0039

DEL 1 DE ENERO AL 31 DE DICIEMBRE DE 2022

Cuenta (3)	Concepto (4)	Egreso Ejercido (5)					Integración del Egreso Ejercido (6)
		Ayuntamiento	DIF	ODAS	Instituto del Deporte	Otro	
		A	B	C	D	E	F=A+B+C+D+E
3590	Servicios de jardinería y fumigación	0.00	0.00	0.00	0.00	0.00	0.00
3591	Servicios de fumigación	0.00	0.00	0.00	0.00	0.00	0.00
3600	SERVICIOS DE COMUNICACIÓN SOCIAL Y PUBLICIDAD	387,730.00	12,995.99		1,140.01		401,866.01
3610	Difusión por radio, televisión y otros medios de mensajes sobre programas y actividades gubernamentales	387,730.00	12,790.10		1,140.01		401,660.11
3611	Gastos de publicidad y propaganda	332,820.00	7,160.10		0.00		340,980.10
3612	Publicaciones oficiales y de información en general para difusión	54,910.00	5,630.00		1,140.01		61,680.01
3620	Difusión por radio, televisión y otros medios de mensajes comerciales para promover la venta de bienes o servicios	0.00	0.00		0.00		0.00
3621	Gastos de publicidad en materia comercial	0.00	208.80		0.00		208.80
3630	Servicios de creatividad, preproducción y producción de publicidad, excepto Internet	0.00	0.00		0.00		0.00
3631	Servicios de creatividad, preproducción y producción de publicidad, excepto Internet	0.00	0.00		0.00		0.00
3640	Servicios de revelado de fotografías	0.00	0.00		0.00		0.00
3641	Servicios de fotografía	0.00	0.00		0.00		0.00
3650	Servicios de la industria filmada, del sonido y del video	0.00	0.00		0.00		0.00
3651	Servicios de cine y grabación	0.00	0.00		0.00		0.00
3660	Servicios de creación y difusión de contenido exclusivamente a través de Internet	0.00	0.00		0.00		0.00
3661	Servicios de creación y difusión de contenido a través de Internet	0.00	0.00		0.00		0.00
3680	Otros servicios de información	0.00	0.00		0.00		0.00
3691	Otros servicios de información	0.00	0.00		0.00		0.00
3700	SERVICIOS DE TRASLADO Y VIÁTICOS	172,958.26	45,641.35		45,899.11		264,598.72
3710	Pasajes aéreos	0.00	45,641.35		0.00		45,641.35
3711	Transportación aérea	0.00	45,641.35		0.00		45,641.35
3720	Pasajes terrestres	172,958.26	0.00		17,782.12		190,740.38
3721	Gastos de traslado por vía terrestre	172,958.26	0.00		17,782.12		190,740.38
3730	Pasajes marítimos, lacustres y fluviales	0.00	0.00		0.00		0.00
3731	Pasajes marítimos, lacustres y fluviales	0.00	0.00		0.00		0.00
3740	Autotransporte	0.00	0.00		0.00		0.00
3741	Autotransporte	0.00	0.00		0.00		0.00
3750	Viáticos en el país	0.00	0.00		0.00		0.00
3751	Gastos de alimentación en territorio nacional	0.00	45,641.35		4,206.99		49,848.34
3752	Gastos de hospedaje en territorio nacional	0.00	0.00		1,386.99		1,386.99
3760	Viáticos en el extranjero	0.00	0.00		0.00		0.00
3761	Gastos de alimentación en el extranjero	0.00	0.00		0.00		0.00
3762	Gastos de hospedaje en el extranjero	0.00	0.00		0.00		0.00
3770	Gastos por arrendamiento de vehículos en el extranjero	0.00	0.00		0.00		0.00
3771	Gastos de instalación y traslado de menaje	0.00	0.00		0.00		0.00
3780	Servicios integrales de traslado y viáticos	0.00	0.00		0.00		0.00
3781	Servicios integrales de traslado y viáticos	0.00	0.00		0.00		0.00
3790	Otros servicios de traslado y hospedaje	0.00	0.00		0.00		0.00
3791	Otros servicios de traslado y hospedaje	0.00	0.00		0.00		0.00
3800	SERVICIOS OFICIALES	5,080,347.16	230,579.27		327,444.13		5,638,370.56
3810	Gastos de ceremonial	0.00	0.00		0.00		0.00
3811	Gastos de ceremonial	0.00	0.00		0.00		0.00
3820	Gastos de orden social y cultural	4,039,092.47	228,246.37		376,259.13		4,643,597.97
3821	Gastos de ceremonias oficiales y de orden social	3,573,480.26	228,246.37		24,012.00		3,825,736.63
3822	Exposiciones cívicas y culturales	465,612.21	0.00		302,247.13		767,859.34
3830	Congresos y convenciones	105,655.00	2,000.00		0.00		107,655.00
3831	Congresos y convenciones	105,655.00	2,000.00		0.00		107,655.00
3840	Exposiciones	0.00	0.00		0.00		0.00
3841	Exposiciones y ferias	0.00	0.00		0.00		0.00
3850	Gastos de representación	915,599.69	0.00		1,985.00		917,584.69
3851	Gastos de representación	915,599.69	392.90		1,985.00		917,977.59
3900	OTROS SERVICIOS GENERALES	36,863,234.37	436,550.12		93,655.00		37,393,439.49
3910	Servicios funerarios y de cementerios	26,060.00	0.00		0.00		26,060.00
3911	Servicios funerarios y de cementerios	26,060.00	0.00		0.00		26,060.00
3920	Impuestos y derechos de exportación	0.00	0.00		0.00		0.00
3921	Impuestos y derechos de exportación	0.00	0.00		0.00		0.00



Cuenta Pública 2022
Estado Analítico del Ejercicio del Presupuesto de Egresos Integrado
Clasificación por Objeto del Gasto (Capítulo y Concepto)
 (Cifras en Pesos)

MUNICIPIO DE OCOYOACAC 0039

DEL 1 DE ENERO AL 31 DE DICIEMBRE DE 2022

Cuenta (3)	Concepto (4)	Egreso Ejercido (5)					Integración del Egreso Ejercido (6)
		Ayuntamiento	DIF	ODAS	Instituto del Deporte	Otro	
		A	B	C	D	E	F=A+B+C+D+E
3922	Otros impuestos y derechos	234,316.36	0.00	0.00	0.00	0.00	234,316.36
3930	Impuestos y derechos de importación	0.00	0.00	0.00	0.00	0.00	0.00
3931	Impuestos y derechos de importación	0.00	0.00	0.00	0.00	0.00	0.00
3940	Sentencias y resoluciones por autoridad competente	1,317,936.99	0.00	0.00	0.00	0.00	1,317,936.99
3941	Sentencias y resoluciones judiciales	1,317,936.99	0.00	0.00	0.00	0.00	1,317,936.99
3942	Gastos derivados del resguardo de personas vinculadas a procesos judiciales	0.00	0.00	0.00	0.00	0.00	0.00
3950	Penas, multas, accesos y actualizaciones	18,285,883.79	0.00	0.00	0.00	0.00	18,285,883.79
3951	Penas, multas, accesos y actualizaciones	18,285,883.79	0.00	0.00	0.00	0.00	18,285,883.79
3960	Otros gastos por responsabilidades	0.00	0.00	0.00	0.00	0.00	0.00
3961	Otros gastos por responsabilidades	0.00	0.00	0.00	0.00	0.00	0.00
3970	Utilidades	0.00	0.00	0.00	0.00	0.00	0.00
3971	Utilidades	0.00	0.00	0.00	0.00	0.00	0.00
3980	Impuesto sobre nómina y otros que se derivan de una relación laboral	4,716,709.00	432,854.01	0.00	70,051.00	0.00	5,219,614.01
3981	Impuesto sobre nóminas	0.00	0.00	0.00	0.00	0.00	0.00
3982	Impuesto sobre erogaciones por remuneraciones al trabajo personal	4,716,709.00	432,854.01	0.00	70,051.00	0.00	5,219,614.01
3983	Impuesto sobre la renta	0.00	0.00	0.00	0.00	0.00	0.00
3990	Otros servicios generales	12,280,306.23	0.00	0.00	23,204.00	0.00	12,303,510.23
3991	Cuentas y suscripciones	80,000.00	0.00	0.00	0.00	0.00	80,000.00
3992	Gastos de servicios menores	607,194.63	3,686.11	0.00	23,204.00	0.00	634,084.74
3993	Estudios y análisis técnicos	16,008.00	0.00	0.00	0.00	0.00	16,008.00
3994	Inscripciones y arbitrajes	0.00	0.00	0.00	0.00	0.00	0.00
3995	Diferencia por variación en el tipo de cambio	0.00	0.00	0.00	0.00	0.00	0.00
3996	Subcontratación de servicios con terceros	11,577,103.60	0.00	0.00	0.00	0.00	11,577,103.60
3997	Proyectos para prestación de servicios	0.00	0.00	0.00	0.00	0.00	0.00
3998	Asociaciones público privadas	0.00	0.00	0.00	0.00	0.00	0.00
SUBTOTAL		63,952,841.87	1,933,969.12	0.00	720,536.24	0.00	66,067,347.23
4000	TRANSFERENCIAS, ASIGNACIONES, SUBSIDIOS Y OTRAS AYUDAS	5,469,165.99	39,233.77	0.00	110,449.00	0.00	5,618,858.16
4100	TRANSFERENCIAS INTERNAS Y ASIGNACIONES AL SECTOR PÚBLICO	0.00	0.00	0.00	0.00	0.00	0.00
4110	Asignaciones presupuestarias al Poder Ejecutivo	0.00	0.00	0.00	0.00	0.00	0.00
4111	Asignaciones presupuestarias al Poder Ejecutivo	0.00	0.00	0.00	0.00	0.00	0.00
4120	Asignaciones presupuestarias al Poder Legislativo	0.00	0.00	0.00	0.00	0.00	0.00
4121	Liberación de recursos al Poder Legislativo	0.00	0.00	0.00	0.00	0.00	0.00
4130	Asignaciones presupuestarias al Poder Judicial	0.00	0.00	0.00	0.00	0.00	0.00
4131	Liberación de recursos al Poder Judicial	0.00	0.00	0.00	0.00	0.00	0.00
4140	Asignaciones presupuestarias a órganos autónomos	0.00	0.00	0.00	0.00	0.00	0.00
4141	Liberación de recursos a entes autónomos	0.00	0.00	0.00	0.00	0.00	0.00
4150	Transferencias internas otorgadas a entidades paraestatales no empresariales y no financieras	0.00	0.00	0.00	0.00	0.00	0.00
4151	Transferencias internas otorgadas a entidades paraestatales no empresariales y no financieras	0.00	0.00	0.00	0.00	0.00	0.00
4160	Transferencias internas otorgadas a entidades paraestatales empresariales y no financieras	0.00	0.00	0.00	0.00	0.00	0.00
4161	Transferencias internas otorgadas a entidades paraestatales empresariales y no financieras	0.00	0.00	0.00	0.00	0.00	0.00
4170	Transferencias internas otorgadas a fideicomisos públicos empresariales y no financieros	0.00	0.00	0.00	0.00	0.00	0.00
4171	Transferencias internas otorgadas a fideicomisos públicos empresariales y no financieros	0.00	0.00	0.00	0.00	0.00	0.00
4180	Transferencias internas otorgadas a instituciones paraestatales públicas financieras	0.00	0.00	0.00	0.00	0.00	0.00
4181	Transferencias internas otorgadas a instituciones paraestatales públicas financieras	0.00	0.00	0.00	0.00	0.00	0.00
4190	Transferencias internas otorgadas a fideicomisos públicos financieros	0.00	0.00	0.00	0.00	0.00	0.00
4191	Transferencias internas otorgadas a fideicomisos públicos financieros	0.00	0.00	0.00	0.00	0.00	0.00
4200	TRANSFERENCIAS AL RESTO DEL SECTOR PÚBLICO	0.00	0.00	0.00	0.00	0.00	0.00
4210	Transferencias otorgadas a organismos paraestatales no empresariales y no financieras	0.00	0.00	0.00	0.00	0.00	0.00
4211	Transferencias otorgadas a organismos o entidades paraestatales no empresariales y no financieras	0.00	0.00	0.00	0.00	0.00	0.00
4220	Transferencias otorgadas para entidades paraestatales empresariales y no financieras	0.00	0.00	0.00	0.00	0.00	0.00
4221	Transferencias otorgadas para entidades paraestatales empresariales y no financieras	0.00	0.00	0.00	0.00	0.00	0.00



MUNICIPIO DE OCOYOACAC
GOBIERNO MUNICIPAL

Cuenta Pública 2022
Estado Analítico del Ejercicio del Presupuesto de Egresos Integrado
Clasificación por Objeto del Gasto (Capítulo y Concepto)
(Cifras en Pesos)

MUNICIPIO DE OCOYOACAC 0039

DEL 1 DE ENERO AL 31 DE DICIEMBRE DE 2022

Cuenta (3)	Concepto (4)	Egreso Ejercido (5)					Integración del Egreso Ejercido (6)
		Ayuntamiento	DIF	ODAS	Instituto del Deporte	Otro	
		A	B	C	D	E	F=A+B+C+D+E
4510	Pensiones	0.00	0.00	0.00	0.00	0.00	0.00
4511	Pago de pensiones	0.00	0.00	0.00	0.00	0.00	0.00
4520	Jubilaciones	0.00	0.00	0.00	0.00	0.00	0.00
4521	Jubilaciones	0.00	0.00	0.00	0.00	0.00	0.00
4530	Otras pensiones y jubilaciones	0.00	0.00	0.00	0.00	0.00	0.00
4531	Prestaciones económicas distintas de pensiones	0.00	0.00	0.00	0.00	0.00	0.00
4532	Otras pensiones y jubilaciones	0.00	0.00	0.00	0.00	0.00	0.00
4600	TRANSFERENCIAS A FIDELCOMISOS, MANDATOS Y OTROS ANALÓGOS	0.00	0.00	0.00	0.00	0.00	0.00
4610	Transferencias a fideicomisos del Poder Ejecutivo	0.00	0.00	0.00	0.00	0.00	0.00
4611	Transferencias a fideicomisos del Poder Ejecutivo	0.00	0.00	0.00	0.00	0.00	0.00
4620	Transferencias a fideicomisos del Poder Legislativo	0.00	0.00	0.00	0.00	0.00	0.00
4621	Transferencias a fideicomisos del Poder Legislativo	0.00	0.00	0.00	0.00	0.00	0.00
4630	Transferencias a fideicomisos del Poder Judicial	0.00	0.00	0.00	0.00	0.00	0.00
4631	Transferencias a fideicomisos del Poder Judicial	0.00	0.00	0.00	0.00	0.00	0.00
4640	Transferencias a fideicomisos públicos de entidades paraestatales no empresariales y no financieras	0.00	0.00	0.00	0.00	0.00	0.00
4641	Transferencias a organismos auxiliares	0.00	0.00	0.00	0.00	0.00	0.00
4650	Transferencias a fideicomisos públicos de entidades paraestatales empresariales y no financieras	0.00	0.00	0.00	0.00	0.00	0.00
4651	Transferencias a fideicomisos de instituciones públicas financieras	0.00	0.00	0.00	0.00	0.00	0.00
4651	Transferencias a fideicomisos de instituciones públicas financieras	0.00	0.00	0.00	0.00	0.00	0.00
4680	Otras transferencias a fideicomisos	0.00	0.00	0.00	0.00	0.00	0.00
4691	Otras transferencias a fideicomisos	0.00	0.00	0.00	0.00	0.00	0.00
4700	TRANSFERENCIAS A LA SEGURIDAD SOCIAL	0.00	0.00	0.00	0.00	0.00	0.00
4710	Transferencias por obligación de ley	0.00	0.00	0.00	0.00	0.00	0.00
4711	Transferencias por obligación de ley	0.00	0.00	0.00	0.00	0.00	0.00
4800	DONATIVOS	0.00	0.00	0.00	0.00	0.00	0.00
4810	Donativos a instituciones sin fines de lucro	0.00	0.00	0.00	0.00	0.00	0.00
4811	Donativos a instituciones sin fines de lucro	0.00	0.00	0.00	0.00	0.00	0.00
4820	Donativos a entidades federativas	0.00	0.00	0.00	0.00	0.00	0.00
4821	Donativos a entidades federativas	0.00	0.00	0.00	0.00	0.00	0.00
4822	Donativos a municipios	0.00	0.00	0.00	0.00	0.00	0.00
4830	Donativos a fideicomisos privados	0.00	0.00	0.00	0.00	0.00	0.00
4831	Donativos a fideicomisos privados	0.00	0.00	0.00	0.00	0.00	0.00
4840	Donativos a fideicomisos estatales	0.00	0.00	0.00	0.00	0.00	0.00
4841	Donativos a fideicomisos públicos	0.00	0.00	0.00	0.00	0.00	0.00
4850	Donativos internacionales	0.00	0.00	0.00	0.00	0.00	0.00
4851	Donativos internacionales	0.00	0.00	0.00	0.00	0.00	0.00
4900	TRANSFERENCIAS AL EXTERIOR	0.00	0.00	0.00	0.00	0.00	0.00
4910	Transferencias para gobiernos extranjeros	0.00	0.00	0.00	0.00	0.00	0.00
4911	Transferencias para gobiernos extranjeros	0.00	0.00	0.00	0.00	0.00	0.00
4920	Transferencias para organismos internacionales	0.00	0.00	0.00	0.00	0.00	0.00
4921	Transferencias para organismos internacionales	0.00	0.00	0.00	0.00	0.00	0.00
4930	Transferencias para el sector privado externo	0.00	0.00	0.00	0.00	0.00	0.00
4931	Transferencias para el sector privado externo	0.00	0.00	0.00	0.00	0.00	0.00
SUBTOTAL		5,463,155.39	39,233.77	0.00	110,449.00	0.00	5,613,838.16
5000	BIENES MUEBLES, INMUEBLES E INTANGIBLES	6,778,906.41	7,485.00	0.00	159,445.11	0.00	6,945,836.52
5100	MOBILIARIO Y EQUIPO DE ADMINISTRACIÓN	1,628,804.21	0.00	0.00	69,242.52	0.00	1,698,046.73
5110	Muebles de oficina y estantería	103,461.57	0.00	0.00	12,227.33	0.00	115,688.90
5111	Muebles y enseres	103,461.57	0.00	0.00	12,227.33	0.00	115,688.90
5112	Adquisiciones e indemnizaciones de bienes muebles	0.00	0.00	0.00	0.00	0.00	0.00
5120	Muebles, excepto de oficina y estantería	30,740.00	0.00	0.00	3,333.00	0.00	34,073.00
5121	Muebles, excepto de oficina y estantería	30,740.00	0.00	0.00	3,333.00	0.00	34,073.00
5130	Bienes artísticos, culturales y científicos	0.00	0.00	0.00	0.00	0.00	0.00
5131	Instrumental de música	0.00	0.00	0.00	0.00	0.00	0.00
5132	Artículos de biblioteca	0.00	0.00	0.00	0.00	0.00	0.00
5133	Objetos, obras de arte, históricas y culturales	0.00	0.00	0.00	0.00	0.00	0.00
5140	Objetos de valor	0.00	0.00	0.00	0.00	0.00	0.00
5141	Objetos de valor	0.00	0.00	0.00	0.00	0.00	0.00
5150	Equipo de cómputo y de tecnología de la información	1,039,702.34	0.00	0.00	50,255.80	0.00	1,099,958.14



Cuenta Pública 2022
Estado Analítico del Ejercicio del Presupuesto de Egresos Integrado
Clasificación por Objeto del Gasto (Capítulo y Concepto)
 (Cifras en Pesos)

MUNICIPIO DE OCOYOACAC 0039 DEL 1 DE ENERO AL 31 DE DICIEMBRE DE 2022

Cuenta (3)	Concepto (4)	Egreso Ejercido (5)					Integración del Egreso Ejercido (6)
		Ayuntamiento	DIF	ODAS	Instituto del Deporte	Otro	
		A	B	C	D	E	F=A+B+C+D+E
5151	Bienes informáticos	1,059,702.64	0.00	0.00	50,255.80	0.00	1,109,958.44
5190	Otros mobiliarios y equipos de administración	432,900.00	0.00	0.00	2,926.39	0.00	435,816.39
5191	Otros bienes muebles	395,212.00	0.00	0.00	0.00	0.00	395,212.00
5192	Cifras equipos eléctricos y electrónicos de oficina	37,778.00	7,466.00	0.00	2,926.39	0.00	48,190.39
5200	MOBILIARIO Y EQUIPO EDUCACIONAL Y RECREATIVO	0.00	0.00	0.00	66,584.00	0.00	66,584.00
5210	Equipos y aparatos audiovisuales	0.00	0.00	0.00	0.00	0.00	0.00
5211	Equipos y aparatos audiovisuales	0.00	0.00	0.00	66,584.00	0.00	66,584.00
5220	Aparatos deportivos	0.00	0.00	0.00	0.00	0.00	0.00
5221	Equipo deportivo	0.00	0.00	0.00	66,584.00	0.00	66,584.00
5230	Cámaras fotográficas y de video	0.00	0.00	0.00	0.00	0.00	0.00
5231	Equipo de foto, cine y grabación	0.00	0.00	0.00	0.00	0.00	0.00
5250	Otro mobiliario y equipo educacional y recreativo	0.00	0.00	0.00	0.00	0.00	0.00
5251	Otro equipo educacional y recreativo	0.00	0.00	0.00	0.00	0.00	0.00
5300	EQUIPO E INSTRUMENTAL MÉDICO Y DE LABORATORIO	0.00	0.00	0.00	0.00	0.00	0.00
5310	Equipo médico y de laboratorio	0.00	0.00	0.00	0.00	0.00	0.00
5311	Equipo médico y de laboratorio	0.00	0.00	0.00	0.00	0.00	0.00
5320	Instrumental médico y de laboratorio	0.00	0.00	0.00	0.00	0.00	0.00
5321	Instrumental médico y de laboratorio	0.00	0.00	0.00	0.00	0.00	0.00
5400	VEHÍCULOS Y EQUIPO DE TRANSPORTE	3,563,075.26	0.00	0.00	0.00	0.00	3,563,075.26
5410	Vehículos y equipo terrestre	3,563,075.26	0.00	0.00	0.00	0.00	3,563,075.26
5411	Vehículos y equipo de transporte terrestre	0.00	0.00	0.00	0.00	0.00	0.00
5412	Vehículos y equipo auxiliar de transporte	0.00	0.00	0.00	0.00	0.00	0.00
5420	Carrocerías y remolques	0.00	0.00	0.00	0.00	0.00	0.00
5421	Carrocerías y remolques	0.00	0.00	0.00	0.00	0.00	0.00
5430	Equipo aeronáutico	0.00	0.00	0.00	0.00	0.00	0.00
5431	Equipo de transportación aérea	0.00	0.00	0.00	0.00	0.00	0.00
5440	Equipo ferroviario	0.00	0.00	0.00	0.00	0.00	0.00
5441	Equipo ferroviario	0.00	0.00	0.00	0.00	0.00	0.00
5450	Embarcaciones	0.00	0.00	0.00	0.00	0.00	0.00
5451	Equipo acuático y lacustre	0.00	0.00	0.00	0.00	0.00	0.00
5460	Otros equipos de transporte	0.00	0.00	0.00	0.00	0.00	0.00
5461	Otros equipos de transporte	0.00	0.00	0.00	0.00	0.00	0.00
5500	EQUIPO DE DEFENSA Y SEGURIDAD	472,247.24	0.00	0.00	0.00	0.00	472,247.24
5510	Equipo de defensa y seguridad	472,247.24	0.00	0.00	0.00	0.00	472,247.24
5511	Maquinaria y equipo de seguridad pública	472,247.24	0.00	0.00	0.00	0.00	472,247.24
5600	MAQUINARIA, OTROS EQUIPOS Y HERRAMIENTAS	59,712.62	0.00	0.00	23,818.59	0.00	83,531.21
5610	Maquinaria y equipo agropecuario	17,400.00	0.00	0.00	8,055.55	0.00	25,455.55
5611	Maquinaria y equipo agropecuario	17,400.00	0.00	0.00	8,055.55	0.00	25,455.55
5620	Maquinaria y equipo industrial	0.00	0.00	0.00	0.00	0.00	0.00
5621	Maquinaria y equipo industrial	0.00	0.00	0.00	0.00	0.00	0.00
5630	Maquinaria y equipo de construcción	0.00	0.00	0.00	0.00	0.00	0.00
5631	Maquinaria y equipo de construcción	0.00	0.00	0.00	0.00	0.00	0.00
5640	Sistemas de aire acondicionado, calefacción y de refrigeración industrial y comercial	0.00	0.00	0.00	0.00	0.00	0.00
5641	Sistemas de aire acondicionado, calefacción y de refrigeración industrial y comercial	0.00	0.00	0.00	0.00	0.00	0.00
5650	Equipo de comunicación y telecomunicación	3,431.04	0.00	0.00	0.00	0.00	3,431.04
5651	Equipo y aparatos para comunicación, telecomunicación y radio transmisión	3,431.04	0.00	0.00	0.00	0.00	3,431.04
5660	Equipos de generación eléctrica, aparatos y accesorios eléctricos	0.00	0.00	0.00	0.00	0.00	0.00
5661	Equipos de generación eléctrica, aparatos y accesorios eléctricos	0.00	0.00	0.00	0.00	0.00	0.00
5670	Herramientas y máquinas-herramienta	38,861.58	0.00	0.00	15,563.04	0.00	54,424.62
5671	Herramientas, máquina herramientas y equipo	38,861.58	0.00	0.00	15,563.04	0.00	54,424.62
5680	Otros equipos	0.00	0.00	0.00	0.00	0.00	0.00
5681	Instrumentos y aparatos especializados y de precisión	0.00	0.00	0.00	0.00	0.00	0.00
5682	Maquinaria y equipo diverso	0.00	0.00	0.00	0.00	0.00	0.00
5693	Maquinaria y equipo para alumbrado público	0.00	0.00	0.00	0.00	0.00	0.00
5700	ACTIVOS BIOLÓGICOS	457,973.06	0.00	0.00	0.00	0.00	457,973.06
5710	Bovinos	0.00	0.00	0.00	0.00	0.00	0.00
5711	Bovinos	0.00	0.00	0.00	0.00	0.00	0.00
5720	Porcinos	0.00	0.00	0.00	0.00	0.00	0.00
5721	Porcinos	0.00	0.00	0.00	0.00	0.00	0.00



MUNICIPIO DE OCOYOACAC
GOBIERNO MUNICIPAL

Cuenta Pública 2022
Estado Analítico del Ejercicio del Presupuesto de Egresos Integrado
Clasificación por Objeto del Gasto (Capítulo y Concepto)
(Cifras en Pesos)

MUNICIPIO DE OCOYOACAC 0039

DEL 1 DE ENERO AL 31 DE DICIEMBRE DE 2022

Cuenta (3)	Concepto (4)	Egreso Ejercido (5)					Integración del Egreso Ejercido (6)
		Ayuntamiento	DIF	ODAS	Instituto del Deporte	Otro	
		A	B	C	D	E	F=A+B+C+D+E
5720	Aves	0.00	0.00	0.00	0.00	0.00	0.00
5731	Aves	0.00	0.00	0.00	0.00	0.00	0.00
5740	Ovinos y caprinos	0.00	0.00	0.00	0.00	0.00	0.00
5741	Ovinos y caprinos	0.00	0.00	0.00	0.00	0.00	0.00
5750	Peces y acuicultura	0.00	0.00	0.00	0.00	0.00	0.00
5751	Peces y acuicultura	0.00	0.00	0.00	0.00	0.00	0.00
5760	Equinos	0.00	0.00	0.00	0.00	0.00	0.00
5761	Equinos	0.00	0.00	0.00	0.00	0.00	0.00
5770	Especies menores y de zoológico	457,973.06	0.00	0.00	0.00	0.00	457,973.06
5771	Especies menores y de zoológico	457,973.06	0.00	0.00	0.00	0.00	457,973.06
5780	Árboles y plantas	0.00	0.00	0.00	0.00	0.00	0.00
5781	Árboles y plantas	0.00	0.00	0.00	0.00	0.00	0.00
5790	Otros activos biológicos	0.00	0.00	0.00	0.00	0.00	0.00
5791	Otros activos biológicos	0.00	0.00	0.00	0.00	0.00	0.00
5800	BIENES INMUEBLES	0.00	0.00	0.00	0.00	0.00	0.00
5810	Terrenos	0.00	0.00	0.00	0.00	0.00	0.00
5811	Terrenos	0.00	0.00	0.00	0.00	0.00	0.00
5820	Viviendas	0.00	0.00	0.00	0.00	0.00	0.00
5821	Viviendas	0.00	0.00	0.00	0.00	0.00	0.00
5830	Edificios no residenciales	0.00	0.00	0.00	0.00	0.00	0.00
5831	Edificios y escalas	0.00	0.00	0.00	0.00	0.00	0.00
5890	Otros bienes inmuebles	0.00	0.00	0.00	0.00	0.00	0.00
5891	Otros bienes inmuebles	0.00	0.00	0.00	0.00	0.00	0.00
5892	Adjudicaciones, expropiaciones e indemnizaciones de bienes inmuebles	0.00	0.00	0.00	0.00	0.00	0.00
5893	Bienes inmuebles en la modalidad de proyectos de infraestructura productiva a largo plazo	0.00	0.00	0.00	0.00	0.00	0.00
5900	ACTIVOS INTANGIBLES	0.00	0.00	0.00	0.00	0.00	0.00
5910	Software	0.00	0.00	0.00	0.00	0.00	0.00
5911	Software	0.00	0.00	0.00	0.00	0.00	0.00
5920	Patentes	0.00	0.00	0.00	0.00	0.00	0.00
5921	Patentes	0.00	0.00	0.00	0.00	0.00	0.00
5930	Marcas	0.00	0.00	0.00	0.00	0.00	0.00
5931	Marcas	0.00	0.00	0.00	0.00	0.00	0.00
5940	Derechos	0.00	0.00	0.00	0.00	0.00	0.00
5941	Derechos	0.00	0.00	0.00	0.00	0.00	0.00
5950	Concesiones	0.00	0.00	0.00	0.00	0.00	0.00
5951	Concesiones	0.00	0.00	0.00	0.00	0.00	0.00
5960	Franquicias	0.00	0.00	0.00	0.00	0.00	0.00
5961	Franquicias	0.00	0.00	0.00	0.00	0.00	0.00
5970	Licencias informáticas e intelectuales	0.00	0.00	0.00	0.00	0.00	0.00
5971	Licencias informáticas e intelectuales	0.00	0.00	0.00	0.00	0.00	0.00
5980	Licencias industriales, comerciales y otras	0.00	0.00	0.00	0.00	0.00	0.00
5981	Licencias industriales, comerciales y otras	0.00	0.00	0.00	0.00	0.00	0.00
5990	Otros activos intangibles	0.00	0.00	0.00	0.00	0.00	0.00
5991	Otros activos intangibles	0.00	0.00	0.00	0.00	0.00	0.00
SUBTOTAL		6,179,906.41	7,486.00	159,446.11	0.00	0.00	6,346,838.52
6000	INVERSIÓN PÚBLICA	53,719,186.61	0.00	0.00	0.00	0.00	53,719,186.61
6100	OBRA PÚBLICA EN BIENES DE DOMINIO PÚBLICO	53,719,186.61	0.00	0.00	0.00	0.00	53,719,186.61
6110	Edificación habitacional	0.00	0.00	0.00	0.00	0.00	0.00
6111	Edificación habitacional	0.00	0.00	0.00	0.00	0.00	0.00
6120	Edificación no habitacional	51,157,944.89	0.00	0.00	0.00	0.00	51,157,944.89
6121	Convenios y aportaciones	0.00	0.00	0.00	0.00	0.00	0.00
6122	Otra estatal o municipal	51,157,944.89	0.00	0.00	0.00	0.00	51,157,944.89
6123	Supervisión y control de la obra pública	0.00	0.00	0.00	0.00	0.00	0.00
6124	Transferencias a organismos autónomos y subsidios a municipios	0.00	0.00	0.00	0.00	0.00	0.00
6125	Ejecución de obras por administración	0.00	0.00	0.00	0.00	0.00	0.00
6126	Indemnizaciones por expropiación o adjudicación	0.00	0.00	0.00	0.00	0.00	0.00
6127	Arrendamiento de maquinaria, equipo e instalaciones (locales)	0.00	0.00	0.00	0.00	0.00	0.00
6128	Apoos a obras de bienestar social	0.00	0.00	0.00	0.00	0.00	0.00
6129	Estudios de preinversión	0.00	0.00	0.00	0.00	0.00	0.00
6130	Construcción de obras para el abastecimiento de agua, petróleo, gas, electricidad y telecomunicaciones	0.00	0.00	0.00	0.00	0.00	0.00



OCOYOACAC
MUNICIPIO DE OCOYOACAC

Cuenta Pública 2022
Estado Analítico del Ejercicio del Presupuesto de Egresos Integrado
Clasificación por Objeto del Gasto (Capítulo y Concepto)
(Cifras en Pesos)

MUNICIPIO DE OCOYOACAC 0039

DEL 1 DE ENERO AL 31 DE DICIEMBRE DE 2022

Cuenta (3)	Concepto (4)	Egreso Ejercido (5)					Integración del Egreso Ejercido (6)
		Ayuntamiento	DIF	ODAS	Instituto del Deporte	Otro	
		A	B	C	D	E	F=A+B+C+D+E
6131	Convencios y aportaciones	0.00	0.00	0.00	0.00	0.00	0.00
6132	Obra estatal o municipal	0.00	0.00	0.00	0.00	0.00	0.00
6133	Supervisión y control de la obra pública	0.00	0.00	0.00	0.00	0.00	0.00
6134	Transferencias a organismos auxiliares y subsidios a municipios	0.00	0.00	0.00	0.00	0.00	0.00
6135	Ejecución de obras por administración	0.00	0.00	0.00	0.00	0.00	0.00
6136	Indemnizaciones por expropiación o adjudicación	0.00	0.00	0.00	0.00	0.00	0.00
6137	Arrendamiento de maquinaria, equipo e instalaciones (locales)	0.00	0.00	0.00	0.00	0.00	0.00
6138	Estudios de preinversión	0.00	0.00	0.00	0.00	0.00	0.00
6139	Reparación y mantenimiento de infraestructura hidráulica	0.00	0.00	0.00	0.00	0.00	0.00
6140	División de terrenos y construcción de obras de urbanización	0.00	0.00	0.00	0.00	0.00	0.00
6141	División de terrenos y construcción de obras de urbanización	0.00	0.00	0.00	0.00	0.00	0.00
6160	Construcción de vías de comunicación	2,561,241.72	0.00	0.00	0.00	0.00	2,561,241.72
6161	Convencios y aportaciones	0.00	0.00	0.00	0.00	0.00	0.00
6162	Obra estatal o municipal	0.00	0.00	0.00	0.00	0.00	0.00
6163	Supervisión y control de la obra pública	0.00	0.00	0.00	0.00	0.00	0.00
6164	Transferencias a organismos auxiliares y subsidios a municipios	0.00	0.00	0.00	0.00	0.00	0.00
6165	Ejecución de obras por administración	0.00	0.00	0.00	0.00	0.00	0.00
6166	Indemnizaciones por expropiación o adjudicación	0.00	0.00	0.00	0.00	0.00	0.00
6167	Arrendamiento de maquinaria, equipo e instalaciones (locales)	0.00	0.00	0.00	0.00	0.00	0.00
6168	Estudios de preinversión	0.00	0.00	0.00	0.00	0.00	0.00
6169	Reparación y mantenimiento de variedades y alambrado	0.00	0.00	0.00	0.00	0.00	0.00
6160	Otras construcciones de Ingeniería civil u obra pesada	2,561,241.72	0.00	0.00	0.00	0.00	2,561,241.72
6161	Convencios y aportaciones	0.00	0.00	0.00	0.00	0.00	0.00
6162	Obra estatal o municipal	0.00	0.00	0.00	0.00	0.00	0.00
6163	Supervisión y control de la obra pública	0.00	0.00	0.00	0.00	0.00	0.00
6164	Transferencias a organismos auxiliares y subsidios a municipios	0.00	0.00	0.00	0.00	0.00	0.00
6165	Ejecución de obras por administración	0.00	0.00	0.00	0.00	0.00	0.00
6166	Indemnizaciones por expropiación o adjudicación	0.00	0.00	0.00	0.00	0.00	0.00
6167	Arrendamiento de maquinaria, equipo e instalaciones (locales)	0.00	0.00	0.00	0.00	0.00	0.00
6168	Estudios de preinversión	0.00	0.00	0.00	0.00	0.00	0.00
6170	Instalaciones y equipamiento en construcciones	0.00	0.00	0.00	0.00	0.00	0.00
6171	Instalaciones y equipamiento en construcciones	0.00	0.00	0.00	0.00	0.00	0.00
6190	Trabajos de acabados en edificaciones y otros trabajos especializados	0.00	0.00	0.00	0.00	0.00	0.00
6191	Trabajos de acabados en edificaciones y otros trabajos especializados	0.00	0.00	0.00	0.00	0.00	0.00
6200	OBRA PÚBLICA EN BIENES PROPIOS	0.00	0.00	0.00	0.00	0.00	0.00
6210	Edificación habitacional	0.00	0.00	0.00	0.00	0.00	0.00
6211	Edificación habitacional	0.00	0.00	0.00	0.00	0.00	0.00
6220	Edificación no habitacional	0.00	0.00	0.00	0.00	0.00	0.00
6221	Edificación no habitacional	0.00	0.00	0.00	0.00	0.00	0.00
6230	Construcción de obras para el abastecimiento de agua, petróleo, gas, electricidad y telecomunicaciones	0.00	0.00	0.00	0.00	0.00	0.00
6231	Construcción de obras para el abastecimiento de agua, petróleo, gas, electricidad y telecomunicaciones	0.00	0.00	0.00	0.00	0.00	0.00
6240	División de terrenos y construcción de obras de urbanización	0.00	0.00	0.00	0.00	0.00	0.00
6241	División de terrenos y construcción de obras de urbanización	0.00	0.00	0.00	0.00	0.00	0.00
6250	Construcción de vías de comunicación	0.00	0.00	0.00	0.00	0.00	0.00
6251	Construcción de vías de comunicación	0.00	0.00	0.00	0.00	0.00	0.00
6260	Otras construcciones de Ingeniería civil u obra pesada	0.00	0.00	0.00	0.00	0.00	0.00
6261	Otras construcciones de Ingeniería civil u obra pesada	0.00	0.00	0.00	0.00	0.00	0.00
6270	Instalaciones y equipamiento en construcciones	0.00	0.00	0.00	0.00	0.00	0.00
6271	Instalaciones y equipamiento en construcciones	0.00	0.00	0.00	0.00	0.00	0.00
6290	Trabajos de acabados en edificaciones y otros trabajos especializados	0.00	0.00	0.00	0.00	0.00	0.00
6291	Trabajos de acabados en edificaciones y otros trabajos especializados	0.00	0.00	0.00	0.00	0.00	0.00
6300	PROYECTOS PRODUCTIVOS Y ACCIONES DE FOMENTO	0.00	0.00	0.00	0.00	0.00	0.00
6310	Estudios, formulación y evaluación de proyectos productivos no incluidos en conceptos anteriores de este capítulo	0.00	0.00	0.00	0.00	0.00	0.00
6311	Estudios, formulación y evaluación de proyectos productivos no incluidos en conceptos anteriores de este capítulo	0.00	0.00	0.00	0.00	0.00	0.00
6320	Ejecución de proyectos productivos no incluidos en conceptos anteriores de este capítulo	0.00	0.00	0.00	0.00	0.00	0.00



MUNICIPIO DE OCOYOACAC
GOBIERNO MUNICIPAL

Cuenta Pública 2022
Estado Analítico del Ejercicio del Presupuesto de Egresos Integrado
Clasificación por Objeto del Gasto (Capítulo y Concepto)
(Cifras en Pesos)

MUNICIPIO DE OCOYOACAC 0039

DEL 1 DE ENERO AL 31 DE DICIEMBRE DE 2022

Cuenta (3)	Concepto (4)	Egreso Ejercido (5)					Integración del Egreso Ejercido (6)
		Ayuntamiento	DIF	ODAS	Instituto del Deporte	Otro	
		A	B	C	D	E	F=A+B+C+D+E
7392	Reserva técnica	0.00	0.00	0.00	0.00	0.00	0.00
7393	Adquisición de otros valores	0.00	0.00	0.00	0.00	0.00	0.00
7400	CONCESION DE PRESTAMOS	0.00	0.00	0.00	0.00	0.00	0.00
7410	Concesión de préstamos a entidades paraestatales no empresariales y no financieras con fines de política económica	0.00	0.00	0.00	0.00	0.00	0.00
7411	Concesión de préstamos a entidades paraestatales no empresariales y no financieras con fines de política económica	0.00	0.00	0.00	0.00	0.00	0.00
7420	Concesión de préstamos a entidades paraestatales empresariales no financieras con fines de política económica	0.00	0.00	0.00	0.00	0.00	0.00
7421	Concesión de préstamos a entidades paraestatales empresariales no financieras con fines de política económica	0.00	0.00	0.00	0.00	0.00	0.00
7430	Concesión de préstamos a instituciones paraestatales públicas financieras con fines de política económica	0.00	0.00	0.00	0.00	0.00	0.00
7431	Concesión de préstamos a instituciones paraestatales públicas financieras con fines de política económica	0.00	0.00	0.00	0.00	0.00	0.00
7440	Concesión de préstamos a entidades federativas y municipales con fines de política económica	0.00	0.00	0.00	0.00	0.00	0.00
7441	Concesión de préstamos a entidades federativas y municipales con fines de política económica	0.00	0.00	0.00	0.00	0.00	0.00
7450	Concesión de préstamos al sector privado con fines de política económica	0.00	0.00	0.00	0.00	0.00	0.00
7451	Concesión de préstamos al sector privado con fines de política económica	0.00	0.00	0.00	0.00	0.00	0.00
7460	Concesión de préstamos al sector externo con fines de política económica	0.00	0.00	0.00	0.00	0.00	0.00
7461	Concesión de préstamos al sector externo con fines de política económica	0.00	0.00	0.00	0.00	0.00	0.00
7470	Concesión de préstamos al sector público con fines de gestión de liquidez	0.00	0.00	0.00	0.00	0.00	0.00
7471	Concesión de préstamos al sector público con fines de gestión de liquidez	0.00	0.00	0.00	0.00	0.00	0.00
7480	Concesión de préstamos al sector privado con fines de gestión de liquidez	0.00	0.00	0.00	0.00	0.00	0.00
7481	Concesión de préstamos al sector privado con fines de gestión de liquidez	0.00	0.00	0.00	0.00	0.00	0.00
7490	Concesión de préstamos al sector externo con fines de gestión de liquidez	0.00	0.00	0.00	0.00	0.00	0.00
7491	Concesión de préstamos al sector externo con fines de gestión de liquidez	0.00	0.00	0.00	0.00	0.00	0.00
7500	INVERSIONES EN FIDELICOMISOS, MANDATOS Y OTROS ANALOGOS	0.00	0.00	0.00	0.00	0.00	0.00
7510	Inversiones en fideicomisos del Poder Ejecutivo	0.00	0.00	0.00	0.00	0.00	0.00
7511	Inversiones en fideicomisos del Poder Ejecutivo	0.00	0.00	0.00	0.00	0.00	0.00
7520	Inversiones en fideicomisos del Poder Legislativo	0.00	0.00	0.00	0.00	0.00	0.00
7521	Inversiones en fideicomisos del Poder Legislativo	0.00	0.00	0.00	0.00	0.00	0.00
7530	Inversiones en fideicomisos del Poder Judicial	0.00	0.00	0.00	0.00	0.00	0.00
7531	Inversiones en fideicomisos del Poder Judicial	0.00	0.00	0.00	0.00	0.00	0.00
7540	Inversiones en fideicomisos públicos no empresariales y no financieros	0.00	0.00	0.00	0.00	0.00	0.00
7541	Inversiones en fideicomisos públicos no empresariales y no financieros	0.00	0.00	0.00	0.00	0.00	0.00
7550	Inversiones en fideicomisos públicos empresariales no financieros	0.00	0.00	0.00	0.00	0.00	0.00
7551	Inversiones en fideicomisos públicos empresariales no financieros	0.00	0.00	0.00	0.00	0.00	0.00
7560	Inversiones en fideicomisos públicos financieros	0.00	0.00	0.00	0.00	0.00	0.00
7561	Inversiones en fideicomisos públicos financieros	0.00	0.00	0.00	0.00	0.00	0.00
7570	Inversiones en fideicomisos de entidades federativas	0.00	0.00	0.00	0.00	0.00	0.00
7571	Inversiones en fideicomisos de entidades federativas	0.00	0.00	0.00	0.00	0.00	0.00
7580	Inversiones en fideicomisos de municipios	0.00	0.00	0.00	0.00	0.00	0.00
7581	Inversiones en fideicomisos de municipios	0.00	0.00	0.00	0.00	0.00	0.00
7590	Otras inversiones en fideicomisos	0.00	0.00	0.00	0.00	0.00	0.00
7591	Otras inversiones en fideicomisos	0.00	0.00	0.00	0.00	0.00	0.00
7610	Depósitos a largo plazo en moneda nacional	0.00	0.00	0.00	0.00	0.00	0.00
7611	Depósitos a largo plazo en moneda nacional	0.00	0.00	0.00	0.00	0.00	0.00
7620	Depósitos a largo plazo en moneda extranjera	0.00	0.00	0.00	0.00	0.00	0.00
7621	Depósitos a largo plazo en moneda extranjera	0.00	0.00	0.00	0.00	0.00	0.00
7900	PROVISIONES PARA CONTINGENCIAS Y OTRAS EROGACIONES ESPECIALES	0.00	0.00	0.00	0.00	0.00	0.00
7910	Contingencias por fenómenos naturales	0.00	0.00	0.00	0.00	0.00	0.00
7911	Contingencias por fenómenos naturales	0.00	0.00	0.00	0.00	0.00	0.00
7920	Contingencias socioeconómicas	0.00	0.00	0.00	0.00	0.00	0.00
7921	Contingencias socioeconómicas	0.00	0.00	0.00	0.00	0.00	0.00



OCYOACAC
MUNICIPIO DE OCOYOACAC

Estado Analítico del Ejercicio del Presupuesto de Egresos Integrado
Clasificación por Objeto del Gasto (Capítulo y Concepto)
(Cifras en Pesos)

Cuenta Pública 2022

MUNICIPIO DE OCOYOACAC 0039

DEL 1 DE ENERO AL 31 DE DICIEMBRE DE 2022

Cuenta (3)	Concepto (4)	Egreso Ejercido (5)					Integración del Egreso Ejercido (6)
		Ayuntamiento	DIF	ODAS	Instituto del Deporte	Otro	
		A	B	C	D	E	F=A+B+C+D+E
9181	Amortización de arrendamientos financieros internacionales	0.00	0.00	0.00	0.00	0.00	0.00
9200	INTERESES DE LA DEUDA PÚBLICA	0.00	0.00	0.00	0.00	0.00	0.00
9210	Intereses de la deuda interna con instituciones de crédito	0.00	0.00	0.00	0.00	0.00	0.00
9211	Intereses de la deuda	0.00	0.00	0.00	0.00	0.00	0.00
9220	Intereses derivados de la colocación de títulos y valores	0.00	0.00	0.00	0.00	0.00	0.00
9221	Intereses derivados de la colocación de títulos y valores	0.00	0.00	0.00	0.00	0.00	0.00
9230	Intereses por arrendamientos financieros nacionales	0.00	0.00	0.00	0.00	0.00	0.00
9231	Intereses por arrendamientos financieros nacionales	0.00	0.00	0.00	0.00	0.00	0.00
9240	Intereses de la deuda externa con instituciones de crédito	0.00	0.00	0.00	0.00	0.00	0.00
9241	Intereses de la deuda externa con instituciones de crédito	0.00	0.00	0.00	0.00	0.00	0.00
9250	Intereses de la deuda con organismos financieros internacionales	0.00	0.00	0.00	0.00	0.00	0.00
9251	Intereses de la deuda con organismos financieros internacionales	0.00	0.00	0.00	0.00	0.00	0.00
9260	Intereses de la deuda bilateral	0.00	0.00	0.00	0.00	0.00	0.00
9261	Intereses de la deuda bilateral	0.00	0.00	0.00	0.00	0.00	0.00
9270	Intereses derivados de la colocación de títulos y valores en el exterior	0.00	0.00	0.00	0.00	0.00	0.00
9271	Intereses derivados de la colocación de títulos y valores en el exterior	0.00	0.00	0.00	0.00	0.00	0.00
9280	Intereses por arrendamientos financieros internacionales	0.00	0.00	0.00	0.00	0.00	0.00
9281	Intereses por arrendamientos financieros internacionales	0.00	0.00	0.00	0.00	0.00	0.00
9300	COMISIONES DE LA DEUDA PÚBLICA	0.00	0.00	0.00	0.00	0.00	0.00
9310	Comisiones de la deuda pública interna	0.00	0.00	0.00	0.00	0.00	0.00
9311	Comisiones de la deuda pública	0.00	0.00	0.00	0.00	0.00	0.00
9320	Comisiones de la deuda pública externa	0.00	0.00	0.00	0.00	0.00	0.00
9321	Comisiones de la deuda pública externa	0.00	0.00	0.00	0.00	0.00	0.00
9400	GASTOS DE LA DEUDA PÚBLICA	0.00	0.00	0.00	0.00	0.00	0.00
9410	Gastos de la deuda pública interna	0.00	0.00	0.00	0.00	0.00	0.00
9411	Gastos de la deuda pública	0.00	0.00	0.00	0.00	0.00	0.00
9420	Gastos de la deuda pública externa	0.00	0.00	0.00	0.00	0.00	0.00
9421	Gastos de la deuda pública externa	0.00	0.00	0.00	0.00	0.00	0.00
9500	COSTO POR COBERTURAS	0.00	0.00	0.00	0.00	0.00	0.00
9510	Costos por coberturas	0.00	0.00	0.00	0.00	0.00	0.00
9511	Gastos por coberturas en tasas de interés	0.00	0.00	0.00	0.00	0.00	0.00
9512	Gastos por otras coberturas	0.00	0.00	0.00	0.00	0.00	0.00
9600	APYOS FINANCIEROS	0.00	0.00	0.00	0.00	0.00	0.00
9610	Apoyos a intermediarios financieros	0.00	0.00	0.00	0.00	0.00	0.00
9611	Apoyos a intermediarios financieros	0.00	0.00	0.00	0.00	0.00	0.00
9620	Apoyos a ahorradores y deudores del sistema financiero nacional	0.00	0.00	0.00	0.00	0.00	0.00
9621	Apoyos a ahorradores y deudores del sistema financiero nacional	0.00	0.00	0.00	0.00	0.00	0.00
9900	ADEUDOS DE EJERCICIOS FISCALES ANTERIORES (ADEFAS)	25,546,224.01	0.00	0.00	0.00	0.00	25,546,224.01
9910	ADEFAS	25,546,224.01	0.00	0.00	0.00	0.00	25,546,224.01
9911	Por el ejercicio inmediato anterior	25,546,224.01	0.00	0.00	0.00	0.00	25,546,224.01
9912	Por ejercicios anteriores	0.00	0.00	0.00	0.00	0.00	0.00
SUBTOTAL		322,375,858.72	23,627,871.87		5,720,656.12		351,724,386.71

Nota 1: El subsidio por parte del municipio no se registra como ingreso ejercido en éste, debido a que los organismos descentralizados registrados en las operaciones administrativas en el capítulo de gasto correspondiente de acuerdo con el clasificador por objeto del gasto.

"Bajo protesta de decir verdad declaramos que los Estados Presupuestales y sus notas, son razonablemente correctos y son responsabilidad del emisor"

PRESIDENTE
C. SAMUEL VERDEJA RUIZ

TESORERO
LIC. PEDRO HERNÁNDEZ RUIZ





COYOACAC

Cuenta Pública 2022

Estado Analítico del Ejercicio del Presupuesto de Egresos
Clasificación por Objeto del Gasto (Capítulo y Concepto)

(Cifras en Pesos)

DEL 1 DE ENERO AL 31 DE DICIEMBRE DE 2022

MUNICIPIO DE COYOACAC 0039

CUENTA (3)	Concepto (4)	Egresos							Subejercicio (12)	
		Aprobado (5)	Ampliaciones/ Reducciones (6)	Modificado (7)	Comprometido (8)	Devengado (9)	Ejercido (10)	Pagado (11)		
1421	FOVISSSTE	0.00	0.00	0.00	0.00	0.00	0.00	0.00	0.00	0.00
1430	Aportaciones al sistema para el retiro	0.00	0.00	0.00	0.00	0.00	0.00	0.00	0.00	0.00
1431	SAR (Sistema de Ahorro para el Retiro)	0.00	0.00	0.00	0.00	0.00	0.00	0.00	0.00	0.00
1440	Aportaciones para seguros	0.00	0.00	0.00	0.00	0.00	0.00	0.00	0.00	0.00
1441	Seguros y fianzas	0.00	0.00	0.00	0.00	0.00	0.00	0.00	0.00	0.00
1900	OTRAS PRESTACIONES SOCIALES Y ECONÓMICAS	1,240,800.00	-165,127.00	1,075,673.00	0.00	1,075,673.00	1,075,673.00	1,075,673.00	1,075,673.00	1,075,673.00
1910	Cuentas para el fondo de ahorro y fondo de trabajo	0.00	0.00	0.00	0.00	0.00	0.00	0.00	0.00	0.00
1911	Cuentas para fondo de retiro	0.00	0.00	0.00	0.00	0.00	0.00	0.00	0.00	0.00
1912	Seguro de separación individualizado	0.00	0.00	0.00	0.00	0.00	0.00	0.00	0.00	0.00
1920	Indemnizaciones	0.00	0.00	0.00	0.00	0.00	0.00	0.00	0.00	0.00
1921	Indemnización por accidentes de trabajo	0.00	0.00	0.00	0.00	0.00	0.00	0.00	0.00	0.00
1922	Liquidaciones por indemnizaciones, por sueldos y salarios caídos	0.00	0.00	0.00	0.00	0.00	0.00	0.00	0.00	0.00
1930	Prestaciones y haberes de retiro	0.00	0.00	0.00	0.00	0.00	0.00	0.00	0.00	0.00
1931	Pena por jubilación	0.00	0.00	0.00	0.00	0.00	0.00	0.00	0.00	0.00
1940	Prestaciones contributivas	0.00	39,873.00	39,873.00	0.00	39,873.00	0.00	39,873.00	39,873.00	39,873.00
1941	Beca para hijos de trabajadores sindicalizados	0.00	1,815.00	1,815.00	0.00	1,815.00	0.00	1,815.00	1,815.00	1,815.00
1942	Días civiles y económicos	0.00	0.00	0.00	0.00	0.00	0.00	0.00	0.00	0.00
1943	Gastos relacionados al magisterio	0.00	0.00	0.00	0.00	0.00	0.00	0.00	0.00	0.00
1944	Día del maestro y del servidor público	0.00	0.00	0.00	0.00	0.00	0.00	0.00	0.00	0.00
1945	Estudios de postgrado	0.00	0.00	0.00	0.00	0.00	0.00	0.00	0.00	0.00
1946	Otros gastos denuncias de convenio	0.00	20,458.00	20,458.00	0.00	20,458.00	0.00	20,458.00	20,458.00	20,458.00
1950	Asignaciones extraordinarias para servidores públicos sindicalizados	0.00	17,400.00	17,400.00	0.00	17,400.00	0.00	17,400.00	17,400.00	17,400.00
1951	Ayudas a la capacitación de los servidores públicos	0.00	0.00	0.00	0.00	0.00	0.00	0.00	0.00	0.00
1952	Beneficio institucional	0.00	0.00	0.00	0.00	0.00	0.00	0.00	0.00	0.00
1953	Otras prestaciones sociales y económicas	1,240,800.00	-204,800.00	1,036,000.00	0.00	1,036,000.00	0.00	1,036,000.00	1,036,000.00	1,036,000.00
1954	Elaboración de tesis	0.00	0.00	0.00	0.00	0.00	0.00	0.00	0.00	0.00
1955	Seguro de vida	0.00	0.00	0.00	0.00	0.00	0.00	0.00	0.00	0.00
1956	Vialidad	0.00	0.00	0.00	0.00	0.00	0.00	0.00	0.00	0.00
1957	Diferencial por escuelas	1,240,800.00	-204,800.00	1,036,000.00	0.00	1,036,000.00	0.00	1,036,000.00	1,036,000.00	1,036,000.00
1958	Despensas	0.00	0.00	0.00	0.00	0.00	0.00	0.00	0.00	0.00
1959	PREVISIONES	0.00	0.00	0.00	0.00	0.00	0.00	0.00	0.00	0.00
1960	Previsiones de carácter laboral, económica y de seguridad social	0.00	0.00	0.00	0.00	0.00	0.00	0.00	0.00	0.00
1961	Previsiones de carácter laboral, económica y de seguridad social	0.00	0.00	0.00	0.00	0.00	0.00	0.00	0.00	0.00
1700	PAGO DE ESTÍMULOS A SERVIDORES PÚBLICOS	1,240,800.00	-204,800.00	1,036,000.00	0.00	1,036,000.00	0.00	1,036,000.00	1,036,000.00	1,036,000.00
1710	Estímulos	0.00	0.00	0.00	0.00	0.00	0.00	0.00	0.00	0.00
1711	Reconocimiento a servidores públicos	0.00	0.00	0.00	0.00	0.00	0.00	0.00	0.00	0.00
1712	Estímulos por puntualidad y asistencia	0.00	0.00	0.00	0.00	0.00	0.00	0.00	0.00	0.00
1720	Recompensas	0.00	0.00	0.00	0.00	0.00	0.00	0.00	0.00	0.00
1721	Recompensas	0.00	0.00	0.00	0.00	0.00	0.00	0.00	0.00	0.00
SUBTOTAL		123,482,002.64	34,840,749.55	158,321,752.19	0.00	158,321,752.19	102,312.00	157,452,559.41	157,452,559.41	157,452,559.41
2000	MATERIALES Y SUMINISTROS	26,140,034.87	-12,293,017.2	13,846,933.15	0.00	13,846,933.15	878,919.92	10,055,955.02	9,377,435.10	8,799,876.13
2100	OFICIALES	5,640,137.27	-4,510,360.67	1,129,776.60	0.00	1,129,776.60	7,282.88	1,395,138.94	1,381,850.06	-59,365.31
2110	Materiales, útiles y equipos menores de oficina	2,402,230.25	-1,376,241.22	1,025,989.03	0.00	1,025,989.03	500.00	1,035,138.95	1,037,588.95	-12,149.92
2111	Materiales y útiles de oficina	2,342,972.86	-1,359,544.50	993,381.26	0.00	993,381.26	500.00	999,263.08	998,993.08	-8,871.92
2112	Enseres de oficina	59,304.39	-16,696.62	42,607.77	0.00	42,607.77	0.00	47,875.87	47,875.87	-5,268.10
2120	Materiales y útiles de imprenta y reproducción	282,555.00	-290,555.00	-8,000.00	0.00	-8,000.00	0.00	0.00	0.00	-8,000.00
2121	Materiales y útiles de imprenta y reproducción	282,555.00	-290,555.00	-8,000.00	0.00	-8,000.00	0.00	0.00	0.00	-8,000.00
2122	Materiales de foto, cine y grabación	0.00	0.00	0.00	0.00	0.00	0.00	0.00	0.00	0.00
2130	Materiales estadísticos y geográficos	14,375.00	-14,375.00	0.00	0.00	0.00	0.00	0.00	0.00	0.00
2131	Materiales estadísticos y geográficos	14,375.00	-14,375.00	0.00	0.00	0.00	0.00	0.00	0.00	0.00
2140	Materiales útiles y equipos menores de tecnologías de la información y comunicaciones	1,959,880.76	-1,796,315.59	173,565.17	0.00	173,565.17	0.00	198,903.04	198,903.04	-25,337.87
2141	Materiales y útiles para el procesamiento en equipos y bienes informáticos	1,959,880.76	-1,796,315.59	173,565.17	0.00	173,565.17	0.00	198,903.04	198,903.04	-25,337.87
2150	Materiales de información digital	0.00	261.72	261.72	0.00	261.72	0.00	261.72	261.72	0.00
2151	Materiales de información	0.00	261.72	261.72	0.00	261.72	0.00	261.72	261.72	0.00
2160	Materiales de limpieza	1,044,095.26	-965,235.58	77,859.68	0.00	77,859.68	6,708.88	90,735.23	84,026.35	-12,874.55
2161	Materiales y enseres de limpieza	1,044,095.26	-965,235.58	77,859.68	0.00	77,859.68	6,708.88	90,735.23	84,026.35	-12,874.55
2170	Materiales y útiles de enseñanza	0.00	0.00	0.00	0.00	0.00	0.00	0.00	0.00	0.00
2171	Materiales de enseñanza	0.00	0.00	0.00	0.00	0.00	0.00	0.00	0.00	0.00
2180	Materiales para el registro e identificación de bienes y personas	138,000.00	-76,900.00	61,100.00	0.00	61,100.00	0.00	61,100.00	61,100.00	0.00
2181	Materiales para identificación y registro	138,000.00	-76,900.00	61,100.00	0.00	61,100.00	0.00	61,100.00	61,100.00	0.00
2200	ALIMENTOS Y UTENSILIOS	333,845.00	-26,864.12	306,980.88	0.00	306,980.88	0.00	152,890.79	152,890.79	95,062.33
2210	Productos alimenticios para personas	333,845.00	-26,864.12	306,980.88	0.00	306,980.88	0.00	152,890.79	152,890.79	95,062.33
2211	Productos alimenticios para personas	333,845.00	-26,864.12	306,980.88	0.00	306,980.88	0.00	152,890.79	152,890.79	95,062.33
2220	Productos alimenticios para animales	0.00	110,440.00	110,440.00	0.00	110,440.00	0.00	7,615.80	7,615.80	102,824.20
2221	Equipamiento y enseres para animales	0.00	0.00	0.00	0.00	0.00	0.00	153.80	153.80	-153.80



OCYOACAC
MUNICIPIO DE OCOYOACAC

Cuenta Pública 2022
Estado Analítico del Ejercicio del Presupuesto de Egresos
Clasificación por Objeto del Gasto (Capítulo y Concepto)
(Cifras en Pesos)

MUNICIPIO DE OCOYOACAC 0039

DEL 1 DE ENERO AL 31 DE DICIEMBRE DE 2022

CUENTA (3)	Concepto (4)	Egresos					Subejercicio (12)		
		Aprobado (5)	Ampliaciones/ Reducciones (6)	Modificado (7)	Comprometido (8)	Devengado (9)		Ejercido (10)	Pagado (11)
2222	Productos alimenticios para animales	0.00	110,440.00	110,440.00	0.00	0.00	7,462.00	7,462.00	102,978.00
2230	Utensilios para el servicio de alimentación	0.00	2,516.00	2,516.00	0.00	0.00	2,741.00	2,741.00	-225.00
2231	Utensilios para el servicio de alimentación	0.00	2,516.00	2,516.00	0.00	0.00	2,741.00	2,741.00	-225.00
2300	MATERIAS PRIMAS Y MATERIALES DE PRODUCCIÓN Y COMERCIALIZACIÓN	0.00	1,881.00	1,881.00	0.00	0.00	1,908.50	1,908.50	-27.50
2310	Productos alimenticios, agropecuarios y forestales adquiridos como materia prima	0.00	1,881.00	1,881.00	0.00	0.00	1,881.00	1,881.00	0.00
2311	Materias primas y materiales de producción	0.00	1,881.00	1,881.00	0.00	0.00	1,881.00	1,881.00	0.00
2320	Insumos textiles adquiridos como materia prima	0.00	0.00	0.00	0.00	0.00	0.00	0.00	0.00
2321	Materias primas textiles	0.00	0.00	0.00	0.00	0.00	0.00	0.00	0.00
2330	Productos de papel, cartón e impresos adquiridos como materia prima	0.00	0.00	0.00	0.00	0.00	0.00	0.00	0.00
2331	Productos de papel, cartón e impresos adquiridos como materia prima	0.00	0.00	0.00	0.00	0.00	0.00	0.00	0.00
2340	prima	0.00	0.00	0.00	0.00	0.00	0.00	0.00	0.00
2341	Combustibles, lubricantes, aditivos, carbón y sus derivados adquiridos como materia prima	0.00	0.00	0.00	0.00	0.00	0.00	0.00	0.00
2350	Productos químicos, farmacéuticos y de laboratorio adquiridos como materia prima	0.00	0.00	0.00	0.00	0.00	0.00	0.00	0.00
2351	Productos químicos, farmacéuticos y de laboratorio adquiridos como materia prima	0.00	0.00	0.00	0.00	0.00	0.00	0.00	0.00
2360	Productos metálicos y a base de minerales no metálicos adquiridos como materia prima	0.00	0.00	0.00	0.00	0.00	0.00	0.00	0.00
2361	Productos metálicos y a base de minerales no metálicos adquiridos como materia prima	0.00	0.00	0.00	0.00	0.00	0.00	0.00	0.00
2370	Productos de cuero, piel, plástico y hule adquiridos como materia prima	0.00	0.00	0.00	0.00	0.00	0.00	0.00	0.00
2371	Productos de cuero, piel, plástico y hule adquiridos como materia prima	0.00	0.00	0.00	0.00	0.00	0.00	0.00	0.00
2380	Mercancías adquiridas para su comercialización	0.00	0.00	0.00	0.00	0.00	0.00	0.00	0.00
2391	Mercancías para su comercialización en tiendas del sector público	0.00	0.00	0.00	0.00	0.00	0.00	0.00	0.00
2390	Otros productos adquiridos como materia prima	0.00	0.00	0.00	0.00	0.00	0.00	0.00	0.00
2391	Otros productos adquiridos como materia prima	0.00	0.00	0.00	0.00	0.00	0.00	0.00	0.00
2400	MATERIALES Y ARTICULOS DE CONSTRUCCIÓN Y DE REPARACIÓN	1,093,075.00	-909,489.14	192,585.86	0.00	402,427.29	816,432.11	414,004.62	-623,846.25
2410	Productos minerales no metálicos	0.00	6,690.00	6,690.00	0.00	16,620.09	25,420.09	6,600.00	-16,820.09
2411	Productos minerales no metálicos	0.00	6,690.00	6,690.00	0.00	16,620.09	25,420.09	6,600.00	-16,820.09
2420	Cemento y productos de concreto	0.00	1,788.00	1,788.00	0.00	1,788.00	1,788.00	1,788.00	0.00
2421	Cemento y productos de concreto	0.00	1,788.00	1,788.00	0.00	1,788.00	1,788.00	1,788.00	0.00
2430	Cel, yeso y productos de yeso	0.00	2,672.00	2,672.00	0.00	5,023.94	5,023.94	5,023.94	-2,351.94
2431	Cel, yeso y productos de yeso	0.00	2,672.00	2,672.00	0.00	5,023.94	5,023.94	5,023.94	-2,351.94
2440	Madera y productos de madera	0.00	0.00	0.00	0.00	0.00	0.00	0.00	0.00
2441	Madera y productos de madera	0.00	0.00	0.00	0.00	0.00	0.00	0.00	0.00
2450	Vidrio y productos de vidrio	0.00	644.60	644.60	0.00	644.60	644.60	644.60	0.00
2451	Vidrio y productos de vidrio	0.00	644.60	644.60	0.00	644.60	644.60	644.60	0.00
2460	Materiales eléctricos y electrónicos	855,500.00	-673,135.86	-17,635.86	0.00	81,915.00	132,667.02	70,572.02	-150,122.88
2461	Materiales eléctricos y electrónicos	855,500.00	-673,135.86	-17,635.86	0.00	81,915.00	132,667.02	70,572.02	-150,122.88
2470	Artículos metálicos para la construcción	0.00	0.00	0.00	0.00	0.00	5,974.61	5,974.61	-6,574.61
2471	Artículos metálicos para la construcción	0.00	0.00	0.00	0.00	0.00	5,974.61	5,974.61	-6,574.61
2480	Materiales complementarios	84,525.00	-74,322.90	10,202.10	0.00	12,002.10	12,002.10	12,002.10	-1,800.00
2481	Materiales complementarios	84,525.00	-74,322.90	10,202.10	0.00	12,002.10	12,002.10	12,002.10	-1,800.00
2492	Materiales de ornato	56,925.00	-56,925.00	0.00	0.00	0.00	0.00	0.00	0.00
2493	Arboles y plantas de ornato	0.00	0.00	0.00	0.00	0.00	0.00	0.00	0.00
2490	Otros materiales y artículos de construcción y reparación	353,050.00	-166,734.96	186,315.02	0.00	323,892.20	632,491.75	308,799.55	-446,176.73
2491	Materiales de construcción	353,050.00	-175,965.64	177,084.36	0.00	308,545.76	554,070.51	245,526.75	-376,386.15
2492	Estructuras y manufacturas para todo tipo de construcción	0.00	6,630.66	6,630.66	0.00	78,421.24	63,272.60	63,272.60	-68,790.58
2500	PRODUCTOS QUÍMICOS, FARMACÉUTICOS Y DE LABORATORIO	3,712,851.92	-1,292,415.39	2,420,436.53	0.00	0.00	83,099.78	83,099.78	2,337,436.75
2510	Productos químicos básicos	0.00	0.00	0.00	0.00	0.00	0.00	0.00	0.00
2511	Sustancias químicas	0.00	0.00	0.00	0.00	0.00	0.00	0.00	0.00
2520	Fertilizantes, pesticidas y otros agroquímicos	0.00	0.00	0.00	0.00	0.00	0.00	0.00	0.00
2521	Pagués, abonos y fertilizantes	0.00	0.00	0.00	0.00	0.00	0.00	0.00	0.00
2530	Medicinas y productos farmacéuticos	6,900.00	8,465.45	15,365.45	0.00	0.00	26,154.59	26,154.59	-12,759.14
2531	Medicinas y productos farmacéuticos	6,900.00	8,465.45	15,365.45	0.00	0.00	26,154.59	26,154.59	-12,759.14
2540	Materiales, accesorios y suministros médicos	3,833,451.92	-1,128,311.84	2,405,140.08	0.00	54,945.19	54,945.19	54,945.19	2,350,194.89
2541	Materiales, accesorios y suministros médicos	3,833,451.92	-1,128,311.84	2,405,140.08	0.00	54,945.19	54,945.19	54,945.19	2,350,194.89
2550	Materiales, accesorios y suministros de laboratorio	0.00	0.00	0.00	0.00	0.00	0.00	0.00	0.00
2551	Materiales, accesorios y suministros de laboratorio	0.00	0.00	0.00	0.00	0.00	0.00	0.00	0.00
2560	Fibras sintéticas, hules, plásticos y derivados	0.00	0.00	0.00	0.00	0.00	0.00	0.00	0.00
2561	Fibras sintéticas, hules, plásticos y derivados	0.00	0.00	0.00	0.00	0.00	0.00	0.00	0.00
2590	Otros productos químicos	172,500.00	-172,500.00	0.00	0.00	0.00	0.00	0.00	0.00
2591	Otros productos químicos	172,500.00	-172,500.00	0.00	0.00	0.00	0.00	0.00	0.00
2600	COMBUSTIBLES, LUBRICANTES Y ADITIVOS	10,286,002.68	-3,013,379.88	7,272,622.79	0.00	0.00	5,010,131.60	5,010,131.60	2,862,491.19
2610	Combustibles, lubricantes y aditivos	10,286,002.68	-3,013,379.88	7,272,622.79	0.00	0.00	5,010,131.60	5,010,131.60	2,862,491.19
2611	Combustibles, lubricantes y aditivos	10,286,002.68	-3,013,379.88	7,272,622.79	0.00	0.00	5,010,131.60	5,010,131.60	2,862,491.19
2620	Carbón y sus derivados	0.00	0.00	0.00	0.00	0.00	0.00	0.00	0.00
2621	Carbón y sus derivados	0.00	0.00	0.00	0.00	0.00	0.00	0.00	0.00
2700	VESTUARIO, BLANCOS, PRENDAS DE PROTECCIÓN Y ARTICULOS DEPORTIVOS	3,885,368.00	-1,597,467.44	1,788,200.56	0.00	184,914.55	1,914,791.38	1,748,876.82	-126,590.82
2710	Vestuario y uniformes	3,885,368.00	-1,597,467.44	1,788,200.56	0.00	184,914.55	1,914,791.38	1,748,876.82	-126,590.82
			236,687.33	836,673.33	0.00		1,328,355.46	1,328,355.46	-491,690.14



OCYOACAC

Cuenta Pública 2022
Estado Analítico del Ejercicio del Presupuesto de Egresos
Clasificación por Objeto del Gasto (Capítulo y Concepto)

MUNICIPIO DE OCOYOACAC 0039

DEL 1 DE ENERO AL 31 DE DICIEMBRE DE 2022

Table with columns: CUENTA (3), Concepto (4), Aprobado (5), Ampliaciones/Reducciones (6), Modificado (7), Comprometido (8), Devengado (9), Ejercido (10), Pagado (11), Subejercicio (12). Rows include categories like Vestuario y uniformes, Premias de seguridad, Materiales, and various services.



OCYOACAC
MUNICIPIO DE OCOYOACAC

Cuenta Pública 2022

Estado Analítico del Ejercicio del Presupuesto de Egresos
Clasificación por Objeto del Gasto (Capítulo y Concepto)

(Cifras en Pesos)

MUNICIPIO DE OCOYOACAC 0039

DEL 1 DE ENERO AL 31 DE DICIEMBRE DE 2022

CUENTA (3)	Concepto (4)	Egresos						Subejercicio (12)			
		Aprobado (5)	Ampliaciones/ Reducciones (6)	Modificado (7)	Comprometido (8)	Devengado (9)	Ejercido (10)		Pagado (11)		
9511	Apoyos a intermedios financieros	0.00	0.00	0.00	0.00	0.00	0.00	0.00	0.00	0.00	0.00
9620	Apoyos a ahorradores y deudores del sistema financiero nacional	0.00	0.00	0.00	0.00	0.00	0.00	0.00	0.00	0.00	0.00
9621	Apoyos a ahorradores y deudores del sistema financiero nacional	0.00	0.00	0.00	0.00	0.00	0.00	0.00	0.00	0.00	0.00
9600	ADEUDOS DE EJERCICIOS FISCALES ANTERIORES (ADEFAS)	22,224,275.51	5,181,745.93	27,406,019.44	27,406,019.44	27,406,019.44	25,546,224.01	25,546,224.01	25,546,224.01	1,859,795.43	1,859,795.43
9910	ADEFAS	22,224,275.51	5,181,745.93	27,406,019.44	27,406,019.44	27,406,019.44	25,546,224.01	25,546,224.01	25,546,224.01	1,859,795.43	1,859,795.43
9911	Por el ejercicio inmediato anterior	0.00	0.00	0.00	0.00	0.00	0.00	0.00	0.00	0.00	0.00
9912	Por ejercicios anteriores	22,224,275.51	5,181,745.93	27,406,019.44	27,406,019.44	27,406,019.44	25,546,224.01	25,546,224.01	25,546,224.01	1,859,795.43	1,859,795.43
SUBTOTAL	TOTAL PARTIDAS:	350,949,750.68	22,023,722.26	372,973,472.94	372,973,472.94	372,973,472.94	21,413,149.81	21,413,149.81	330,038,775.28	1,859,795.43	21,521,547.85

"Bajo protesta de decir verdad declaramos que los Estados Presupuestarios y sus notas, son razonablemente correctos y son responsabilidad del emisor"

PRESIDENTE
C. SAMUEL VERDEJA RUIZ



PRESIDENCIA
OCYOACAC
SECRETARÍA DE ADMINISTRACIÓN Y FINANZAS



TESORERO
LIC. PEDRO HERNANDEZ RUIZ



OCOYOACAC
MUNICIPIO DE OCOYOACAC

Cuenta Pública 2022

Estado Analítico del Ejercicio del Presupuesto de Egresos
Clasificación Económica (por Tipo de Gasto)
(Pesos)

MUNICIPIO DE OCOYOACAC 0039

DEL 1 DE ENERO AL 31 DE DICIEMBRE DE 2022

Concepto (3)	Egresos							Subejercicio (11)
	Aprobado (4)	Ampliaciones / (Reducciones) (5)	Modificado (6)	Comprometido (7)	Devengado (8)	Ejercido (9)	Pagado (10)	
Gasto Corriente (12)	266,402,952.16	8,080,841.66	274,483,793.82	0.00	17,627,149.19	266,006,608.06	248,379,458.87	8,477,185.76
Gasto de Capital (13)	62,322,523.01	8,761,136.67	71,083,659.68	0.00	3,786,000.62	59,899,093.02	56,113,092.40	11,184,566.66
Amortización de la Deuda y disminución de Pasivos (14)	22,224,275.51	5,181,743.93	27,406,019.44	0.00	0.00	25,546,224.01	25,546,224.01	1,859,795.43
Pensiones y Jubilaciones (15)	0.00	0.00	0.00	0.00	0.00	0.00	0.00	0.00
Participaciones (16)	0.00	0.00	0.00	0.00	0.00	0.00	0.00	0.00
Total del Gasto (17)	350,949,750.68	22,023,722.26	372,973,472.94	0.00	21,413,149.81	351,451,925.09	330,038,775.28	21,521,547.85

"Bajo protesta de decir verdad declaramos que los Estados Presupuestarios y sus notas, son razonablemente correctos y son responsabilidad del emisor"



PRESIDENCIA
OCOYOACAC
MUNICIPIO DE OCOYOACAC

[Handwritten signature]
PRESIDENTE
C. SAMUEL VERDEJA RUIZ



TESORERO
OCOYOACAC
MUNICIPIO DE OCOYOACAC

[Handwritten signature]
TESORERO
LIC. PEDRO HERNÁNDEZ RUIZ



OCOYOACAC
MUNICIPIO DE OCOYOACAC

Cuenta Pública 2022
Estado Analítico del Ejercicio del Presupuesto de Egresos
Clasificación Administrativa
(Pesos)

MUNICIPIO OCOYOACAC 0039

AL 31 DE DICIEMBRE DE 2022

	DEPENDENCIA (3)	Aprobado (4)	Ampliaciones / Reducciones (5)	Modificado (6)	Comprometido (7)	Devengado (8)	Ejercido (9)	Pagado (10)	Subejercicio (11)
A00	PRESIDENCIA	54,385,063.00	7,617,051.91	62,002,104.91	0.00	552,312.00	55,055,854.91	55,503,642.91	5,946,150.00
A02	DERECHOS HUMANOS	463,623.17	26,094.14	489,707.31	0.00	0.00	453,415.45	453,415.45	35,291.85
B00	SINDICATURAS	2,794,720.11	904,552.98	3,699,273.09	0.00	0.00	3,349,863.18	3,349,863.18	349,909.91
C00	REGIDURÍAS	14,650,212.00	1,978,478.32	16,598,690.32	0.00	0.00	15,978,878.42	15,978,878.42	589,811.90
D00	SECRETARÍA DEL AYUNTAMIENTO	6,583,381.67	1,524,474.56	8,107,856.23	0.00	307,766.74	9,076,954.22	8,706,187.48	588,117.89
E00	ADMINISTRACIÓN	21,511,528.18	6,284,894.87	27,776,523.05	0.00	397,384.88	26,679,581.26	26,226,196.38	1,152,947.79
F00	DESARROLLO URBANO Y OBRAS PÚBLICAS	76,859,855.37	2,126,350.72	78,986,206.09	0.00	4,464,520.54	70,074,878.24	65,610,357.70	8,911,327.85
H00	SERVICIOS PÚBLICOS	31,366,787.14	-3,584,066.52	27,802,730.22	0.00	1,204,152.36	34,853,536.24	33,649,383.88	-7,050,806.02
H01	AGUA POTABLE	14,750,744.42	-1,780,732.42	12,969,442.00	0.00	401,156.29	11,874,080.45	11,472,924.16	1,095,361.55
I00	PROMOCIÓN SOCIAL	181,525.00	-181,525.00	0.00	0.00	0.00	0.00	0.00	0.00
I01	DESARROLLO SOCIAL	839,041.69	0.00	839,041.69	0.00	0.00	0.00	0.00	839,041.69
J00	GOBIERNO MUNICIPAL	2,341,212.64	2,171,299.05	4,512,511.69	0.00	0.00	4,399,897.31	4,399,897.31	112,814.38
K00	CONTRALORÍA	2,798,575.49	442,702.89	3,241,278.32	0.00	0.00	3,175,094.08	3,175,094.08	65,184.24
L00	TESORERÍA	72,523,094.71	6,006,710.84	78,529,805.55	0.00	14,085,867.00	69,096,857.35	54,002,800.35	10,441,146.20
N00	DIRECCIÓN DE DESARROLLO ECONOMICO	4,436,126.19	-2,725,397.61	1,710,728.58	0.00	0.00	3,063,425.22	3,063,425.22	-1,352,696.64
O00	EDUCACIÓN CULTURAL Y BIENESTAR SOCIAL	13,220,892.61	-3,144,897.17	10,075,995.44	0.00	0.00	11,750,981.37	11,750,981.37	-1,675,985.93
Q00	SEGURIDAD PÚBLICA Y TRANSITO	31,243,857.28	4,018,141.16	35,265,998.45	0.00	0.00	32,634,427.39	32,634,427.39	2,627,571.06
	TOTAL:	350,949,750.68	22,023,722.28	372,973,472.94	0.00	21,413,149.81	351,451,825.09	330,038,773.28	21,521,547.85

"Bajo protesta de decir verdad declaramos que los Estados Presupuestarios y sus notas, son razonablemente correctos y son responsabilidad del emisor"



PRESIDENTE
C. SAMUEL VERDEJA RUIZ



TESORERO
LIC. PEDRO HERNANDEZ RUIZ

OCOYOACAC
MUNICIPIO DE OCOYOACAC
2022-2024



OCOYOACAC

MUNICIPIO OCOYOACAC

Estado Analítico del Ejercicio Presupuestal de Egresos Clasificación Funcional (Finalidad y Función)

MUNICIPIO OCOYOACAC 0039

AL 31 DE DICIEMBRE DE 2022

Table with 12 columns: Finalidad y Función (3), Aprobado (4), Ampliaciones/Reducciones (5), Modificado (6), Comprometido (7), Devengado (8), Ejercido (9), Pagado (10), Subejercicio (11), Total(12). Rows include categories like Gobierno, Justicia, Coordinación de la política de gobierno, etc.

"Bajo protesta de decir verdad declaro que los Estados Presupuestarios y sus notas, son razonablemente correctos y son responsabilidad del emisor"



PRESIDENTE C. SAMUEL VERDEJA RUIZ



TESORERO LIC. PEDRO HERNÁNDEZ RUIZ






OCOYOACAC
MUNICIPIO

Cuenta Pública 2022
Anexo al Estado de Situación Financiera
(Cifras en Pesos)


MUNICIPIO OCOYOACAC 0039 DEL 1 DE ENERO AL 31 DE DICIEMBRE DE 2022

Cuenta (3)	Concepto (4)	Saldo Inicial (5)	Debe (6)	Haber (7)	Saldo Final (8)	Fecha de Antigüedad (9)
1111	Efectivo	1,466,408.39	739,740.95	662,038.84	1,544,110.50	31/12/2015
1111 000000001 0000000000000000001 0001	CAJA	389,492.10	0.00	0.00	389,492.10	31/12/2015
1111 000000001 0000000000000000001 0002	CAJA ADMON 2009-2012	447,112.68	0.00	0.00	447,112.68	31/12/2015
1111 000000001 0000000000000000001 0004	CAJA ADMON 2016-2018	-10.00	0.00	0.00	-10.00	31/12/2015
1111 000000001 0000000000000000001 0005	EFFECTIVO POR DEPOSITAR	651,554.99	0.00	0.00	651,554.99	31/12/2015
1111 000000001 0000000000000000001 0006	CAJA ADMON 2019-2021	-141.56	0.00	0.00	-141.56	31/12/2015
1111 000000001 0000000000000000001 0007	EFFECTIVO POR DEPOSITAR 2019	45.10	0.00	0.00	45.10	31/12/2015
1111 000000001 0000000000000000001 0009	CAJA ADMINISTRACION 2022-2024	-62,416.34	0.00	662,038.84	15,285.77	30/11/2022
REN. FECHA TIPO M.POL. REF	CONCEPTO	DEBE	HABER			
00091 31/12/2022	Efectivo CAJA ADMINISTRACION 2022-2024	3,902.71	0.00	0.00	0.00	
00094 31/12/2022	Efectivo CAJA ADMINISTRACION 2022-2024	0.00	88.00	0.00	0.00	
00127 31/12/2022	Efectivo CAJA ADMINISTRACION 2022-2024	7,506.53	0.00	0.00	0.00	
00061 31/12/2022	Efectivo CAJA ADMINISTRACION 2022-2024	2,702.71	0.00	0.00	0.00	
00121 31/12/2022	Efectivo CAJA ADMINISTRACION 2022-2024	1,367.38	0.00	0.00	0.00	
00001 31/12/2022	Efectivo CAJA ADMINISTRACION 2022-2024	6,238.29	0.00	0.00	0.00	
00096 31/12/2022	Efectivo CAJA ADMINISTRACION 2022-2024	0.00	272.00	0.00	0.00	
00014 31/12/2022	Efectivo CAJA ADMINISTRACION 2022-2024	0.00	4,798.00	0.00	0.00	
00037 31/12/2022	Efectivo CAJA ADMINISTRACION 2022-2024	5.12	0.00	0.00	0.00	
00097 31/12/2022	Efectivo CAJA ADMINISTRACION 2022-2024	2,335.58	0.00	0.00	0.00	
00157 31/12/2022	Efectivo CAJA ADMINISTRACION 2022-2024	85,949.44	0.00	0.00	0.00	
00031 31/12/2022	Efectivo CAJA ADMINISTRACION 2022-2024	26.43	0.00	0.00	0.00	
00002 31/12/2022	Efectivo CAJA ADMINISTRACION 2022-2024	3,302.20	0.00	0.92	0.00	
00079 31/12/2022	Efectivo CAJA ADMINISTRACION 2022-2024	18,714.86	0.00	0.00	0.00	
00199 31/12/2022	Efectivo CAJA ADMINISTRACION 2022-2024	7.19	0.00	0.00	0.00	
00049 31/12/2022	Efectivo CAJA ADMINISTRACION 2022-2024	6,394.76	0.00	0.00	0.00	
00067 31/12/2022	Efectivo CAJA ADMINISTRACION 2022-2024	0.00	875.00	0.00	0.00	
00008 31/12/2022	Efectivo CAJA ADMINISTRACION 2022-2024	0.00	0.00	345.00	0.00	
00010 31/12/2022	Efectivo CAJA ADMINISTRACION 2022-2024	0.00	0.00	0.00	0.00	
00103 31/12/2022	Efectivo CAJA ADMINISTRACION 2022-2024	7,099.29	0.00	0.00	0.00	
00133 31/12/2022	Efectivo CAJA ADMINISTRACION 2022-2024	0.25	0.00	0.00	0.00	
00007 31/12/2022	Efectivo CAJA ADMINISTRACION 2022-2024	3,642.57	0.00	0.00	0.00	
00012 31/12/2022	Efectivo CAJA ADMINISTRACION 2022-2024	0.00	0.00	3,168.00	0.00	
00115 31/12/2022	Efectivo CAJA ADMINISTRACION 2022-2024	796.83	0.00	0.00	0.00	
00095 31/12/2022	Efectivo CAJA ADMINISTRACION 2022-2024	519.77	0.00	0.00	0.00	
00019 31/12/2022	Efectivo CAJA ADMINISTRACION 2022-2024	5,285.64	0.00	0.00	0.00	
00161 31/12/2022	Efectivo CAJA ADMINISTRACION 2022-2024	54,955.58	0.00	0.00	0.00	
00043 31/12/2022	Efectivo CAJA ADMINISTRACION 2022-2024	1,092.54	0.00	0.00	0.00	
00085 31/12/2022	Efectivo CAJA ADMINISTRACION 2022-2024	1,039.51	0.00	0.00	0.00	
00001 31/12/2022	INGRESO DEL DIA 01/12/2022 PREDIAL	15,860.77	0.00	0.00	0.00	
00042 31/12/2022	INGRESO DEL DIA 02/12/2022 PREDIAL	669.89	0.00	0.00	0.00	
00001 31/12/2022	INGRESO DEL DIA 02/12/2022 PREDIAL	1,481.86	0.00	0.00	0.00	
00034 31/12/2022	INGRESO DEL DIA 05/12/2022 PREDIAL	4,811.67	0.00	0.00	0.00	
00001 31/12/2022	INGRESO DEL DIA 06/12/2022 PREDIAL	0.00	0.00	0.00	0.00	
00034 31/12/2022	INGRESO DEL DIA 07/12/2022 PREDIAL	17,197.36	0.00	0.00	0.00	
00001 31/12/2022	INGRESO DEL DIA 08/12/2022 PREDIAL	6,861.46	0.00	0.00	0.00	
00001 31/12/2022	INGRESO DEL DIA 09/12/2022 PREDIAL	71,448.12	0.00	0.00	0.00	
00042 31/12/2022	Efectivo CAJA ADMINISTRACION 2022-2024	8,924.69	0.00	0.00	0.00	
00001 31/12/2022	INGRESO DEL DIA 13/12/2022 PREDIAL	0.00	0.00	8,924.69	0.00	
00037 31/12/2022	Efectivo CAJA ADMINISTRACION 2022-2024	21,394.02	0.00	0.00	0.00	
00001 31/12/2022	INGRESO DEL DIA 14/12/2022 PREDIAL	0.00	0.00	21,394.02	0.00	
00001 31/12/2022	INGRESO DEL DIA 15/12/2022 PREDIAL	3,785.96	0.00	0.00	0.00	
00001 31/12/2022	INGRESO DEL DIA 16/12/2022 PREDIAL	39,423.00	0.00	0.00	0.00	
00044 31/12/2022	Efectivo CAJA ADMINISTRACION 2022-2024	0.00	0.00	37,268.96	0.00	
00001 31/12/2022	INGRESO DEL DIA 19/12/2022 PREDIAL	14,895.85	0.00	0.00	0.00	
00001 31/12/2022	INGRESO DEL DIA 20/12/2022 PREDIAL	10,438.63	0.00	0.00	0.00	
00035 31/12/2022	Efectivo CAJA ADMINISTRACION 2022-2024	0.00	0.00	25,394.48	0.00	
00001 31/12/2022	INGRESO DEL DIA 21/12/2022 PREDIAL	23,660.92	0.00	0.00	0.00	
00001 31/12/2022	INGRESO DEL DIA 22/12/2022 PREDIAL	29,459.28	0.00	0.00	0.00	
00035 31/12/2022	Efectivo CAJA ADMINISTRACION 2022-2024	0.00	0.00	53,130.20	0.00	

REN. FECHA TIPO N.POL. REF	CONCEPTO	DEBE	HABER	0.00	0.00
8276 K00K00000 01030402010110101 5151	Bienes informáticos	0.00	11,499.99	0.00	11,499.99
00013 19/12/2022 E 00086 00086	Presupuesto de Egresos Pagado de Bienes Muebles, Inmuebles e Intangibles Bienes Informáticos		HABER		
TOTAL:		0.00	11,499.99	0.00	11,499.99
8276 L00118000 01080102020110101 5151	Bienes informáticos	0.00	43,145.04	0.00	43,145.04
00069 19/12/2022 E 00086 00086	Presupuesto de Egresos Pagado de Bienes Muebles, Inmuebles e Intangibles Bienes Informáticos		HABER		
00063 19/12/2022 E 00086 00086	Presupuesto de Egresos Pagado de Bienes Muebles, Inmuebles e Intangibles Bienes Informáticos		HABER		
00065 19/12/2022 E 00086 00086	Presupuesto de Egresos Pagado de Bienes Muebles, Inmuebles e Intangibles Bienes Informáticos		HABER		
00067 19/12/2022 E 00086 00086	Presupuesto de Egresos Pagado de Bienes Muebles, Inmuebles e Intangibles Bienes Informáticos		HABER		
TOTAL:		0.00	43,145.04	0.00	43,145.04
8276 L00100000 010502050203110101 5151	Bienes informáticos	0.00	23,312.52	0.00	23,312.52
00059 19/12/2022 E 00086 00086	Presupuesto de Egresos Pagado de Bienes Muebles, Inmuebles e Intangibles Bienes Informáticos		HABER		
00061 19/12/2022 E 00086 00086	Presupuesto de Egresos Pagado de Bienes Muebles, Inmuebles e Intangibles Bienes Informáticos		HABER		
TOTAL:		0.00	23,312.52	0.00	23,312.52
8276 N00131000 030402010103110101 5151	Bienes informáticos	0.00	11,499.99	0.00	11,499.99
00039 19/12/2022 E 00086 00086	Presupuesto de Egresos Pagado de Bienes Muebles, Inmuebles e Intangibles Bienes Informáticos		HABER		
TOTAL:		0.00	11,499.99	0.00	11,499.99
8276 N00140000 030102010203110101 5151	Bienes informáticos	0.00	11,499.99	0.00	11,499.99
00029 19/12/2022 E 00086 00086	Presupuesto de Egresos Pagado de Bienes Muebles, Inmuebles e Intangibles Bienes Informáticos		HABER		
TOTAL:		0.00	11,499.99	0.00	11,499.99
8276 Q00104000 0107010101250102 5151	Bienes informáticos	201,837.68	0.00	0.00	201,837.68
00013 19/12/2022 E 00086 00086	Vehículos y equipo de transporte terrestre			0.00	1,894,999.28
00013 19/12/2022 E 00086 00086	Maquinaria y equipo de seguridad pública			0.00	472,247.24
00013 19/12/2022 E 00086 00086	Especies menores y de zoológico			0.00	457,973.06
00013 19/12/2022 E 00086 00086	Bienes Informáticos			0.00	28,795.26
TOTAL:		201,837.68	0.00	0.00	2,874,875.44
8276 Q00105000 0107020103110101 5151	Bienes informáticos	0.00	28,795.26	0.00	28,795.26
00071 19/12/2022 E 00086 00086	Presupuesto de Egresos Pagado de Bienes Muebles, Inmuebles e Intangibles Bienes Informáticos		HABER		
TOTAL:		0.00	28,795.26	0.00	28,795.26
8276 Q00105000 01070201030250102 5411	Vehículos y equipo de transporte terrestre	1,666,080.00	0.00	0.00	1,666,080.00



PRESIDENTE
C. SAMUEL VERDEJA RUIZ



TESORERO
LIC. PEDRO HERNÁNDEZ RUIZ

Nota 1: Incluir las cuentas contables y presupuestales
Nota 2: Registrar fecha de antigüedad de las cuentas contables.

"Bajo protesta de decir verdad declaramos que los formatos y sus informaciones complementarias, así como sus notas, son razonablemente correctos y son responsabilidad del emisor"



OCOYOACAC

Cuenta Pública 2022
Balanza de Comprobación Detallada
(Cifras en Pesos)

MUNICIPIO OCOYOACAC. 0039

DEL 1 DE ENERO AL 31 DE DICIEMBRE DE 2022

Cta	Cuenta (1)		Nombre de la Cuenta	Saldo Inicial (6)		Movimientos del Ejercicio (6)		Saldo Final (7)	
	Scta	Sscta		Debe	Haber	Debe	Haber	Debe	Haber
8276	000105000	010702010303250102	Coordinación de atención de emergencias y desastres	0.00	0.00	1,666,080.00	0.00	1,666,080.00	0.00
8276	000105000	010702010303250102	Vehículos y equipo de transporte terrestre	0.00	0.00	1,666,080.00	0.00	1,666,080.00	0.00
8276	000106000		SEGURIDAD PUBLICA Y TRANSITO Cuerpo de Bomberos	0.00	0.00	0.00	0.00	0.00	0.00
8276	000106000	010701010101250102	Operación y vigilancia para la seguridad y prevención del delito	0.00	0.00	0.00	0.00	0.00	0.00
9000			Cuentas de Cierre Presupuestario	0.00	0.00	0.00	0.00	0.00	0.00
9100			Superávit Financiero	0.00	0.00	0.00	0.00	0.00	0.00
9200			Déficit Financiero	0.00	0.00	0.00	0.00	0.00	0.00
9300			Adeudos de Ejercicios Fiscales Anteriores	0.00	0.00	0.00	0.00	0.00	0.00
TOTALES				946,176,168.36	946,176,168.36	3,610,916,594.66	3,610,916,594.66	1,339,681,368.38	1,339,581,368.38

"Bajo protesta de decir verdad declaramos que los formatos y su información complementaria, son razonablemente correctos y son responsabilidad del emisor"

PRESIDENTE
C. SAMUEL VERDEJA RUIZ



TESORERO
LIC. PEDRO HERNÁNDEZ RUIZ



PRESIDENCIA
OCOYOACAC
MUNICIPIO DE OCOYOACAC

1		2		3		4	
No. de Financiamiento	Nombre de la Institución Financiera (a)	Fecha de Inicio (a)	Fecha de Fin (a)	Amortizaciones al Capital del ejercicio 2022 (B)	Amortizaciones al Capital del ejercicio 2021 (C)	Fecha de registro (D)	Fecha de pago (E)
SIN MONUMENTOS							
Características del Financiamiento (a)							
Fecha de Inicio (a)							
Fecha de Fin (a)							
Fecha de Vinculación (e)							
Fecha de Garantía de Pago (f)							
Fecha de registro del Financiamiento (a)							
Cantidad de registro del Interés (h)							
Saldo al 31 de Diciembre de 2021 (A)	0.0			0.0	0.0		
Enero				0.0	0.0		
Febrero				0.0	0.0		
Marzo				0.0	0.0		
Abril				0.0	0.0		
Mayo				0.0	0.0		
Junio				0.0	0.0		
Julio				0.0	0.0		
Agosto				0.0	0.0		
Septiembre				0.0	0.0		
Octubre				0.0	0.0		
Noviembre				0.0	0.0		
Diciembre				0.0	0.0		
Saldo al 31 de Diciembre de 2022 (F)	0.0			0.0	0.0		
Disposiciones de financiamiento durante el ejercicio 2022 (G)	0.0			0.0	0.0		
Total de Financiamientos autorizados a 2022 (H)	0.0			0.0	0.0		

Nota: Registrar en este formato cada uno de los financiamientos con los que cuente la Entidad Municipal y agregar el soporte documental que funde y motive la información registrada en el presente formato (contrato del financiamiento, tabla de amortización, soporte documental de los registros contables y/o presupuestales, de las amortizaciones, y pago de intereses de los financiamientos al ejercicio 2022 y/o ejercicios anteriores vigentes).

Talpo protesta de ser veraz declaramos que los formatos y su información complementaria, así como sus notas, son razonablemente correctos y son responsabilidad del emisor.


PRESIDENTE
C. SAMUEL VERDEJA RUIZ


TESORERO
LIC. PEDRO HERNANDEZ RUIZ



PRESIDENCIA
OCOYOACAC
MUNICIPIO DE OCOYOACAC

OCOYOACAC
RECONQUISTADO EN EL EJERCIDO SOCIAL
2022-2024



MUNICIPIO DE OCOYOACAC 039


Cuenta Pública 2022
Endeudamiento Neto
(Pesos)

Al 31 de diciembre de 2022 (2)

Identificación de Crédito o Instrumento				Contratación / Colocación (8)	Amortización (9)	Endeudamiento Neto (10)
Institución bancaria quien emitió el crédito (3)	Nombre de a quien se otorga el crédito (4)	Fecha en la que se otorga el crédito (5)	Fecha de vencimiento del crédito (6)			
Núm. de cuenta del crédito (7)				A	B	C=A - B
Créditos Bancarios						
(A) Ejercicio 2022						
(B) Ejercicios anteriores						
Total créditos bancarios (11)						
otros Instrumentos de Deuda						
(A) Ejercicio 2022						
(B) Ejercicios anteriores						
Total otros instrumentos de deuda (12)						
Total (13)						


SIN MOVIMIENTOS

"Bajo protesta de decir verdad declaramos que los Estados Financieros y sus notas, son razonablemente correctos y son responsabilidad del emisor"


PRESIDENTE
C. SAMUEL VERDEJA RUIZ



PRESIDENCIA
OCOYOACAC
MUNICIPIO DE OCOYOACAC


TESORERO
LIC. PEDRO HERNÁNDEZ RUIZ



OCOYOACAC
RECONSTITUCIÓN DEL TERRITORIO SOCIAL
2022-2024

Identificación de Crédito o Instrumento					Recurso	
Institución bancaria quien emitió el crédito (3)	Nombre de a quien se otorga el crédito (4)	Fecha en la que se otorga el crédito (5)	Fecha de vencimiento del crédito (6)	Núm. de cuenta del crédito (7)	Devengado (8)	Pagado (9)
Créditos Bancarios						
(A) Ejercicio 2022						
(B) Ejercicios anteriores						
Otros Instrumentos de Deuda						
(A) Ejercicio 2022						
(B) Ejercicios anteriores						
Total otros instrumentos de deuda (11)						
Total (12)						

SIN MOVIMIENTOS

"Bajo protesta de decir verdad declaramos que los Formatos y sus notas, son razonablemente correctos y son responsabilidad del emisor."


PRESIDENTE
C. SAMUEL VERDEJA RUIZ


PRESIDENCIA
OCOYOACAC
MUNICIPIO DE OCOYOACAC
2022-2024


TESORERO
LIC. PEDRO HERNÁNDEZ RUIZ

OCOYOACAC
MUNICIPIO DE OCOYOACAC
2022-2024



MUNICIPIO DE OCOYOACAC 039

Cuenta Pública 2022
Cuotas, Aportaciones y Retenciones al ISSEMyM

Al 31 de Diciembre de 2022

Mes	Importe determinado (2) A	Actualizaciones (3) B	Recargos (4) C	Total a pagar (5) D= (A+B+C)	Pagos realizados (6) E	Importe de la disminución por la Secretaría de Finanzas según constancia de liquidación de participaciones (7) F	Diferencia (8) G=D-E	Forma de pago (9)	Fecha de pago (10)	Pagos realizados por adeudos de ejercicios anteriores (11)	Observaciones (12)
Enero	1,748,975.34	0.0	3,511.52	1,752,486.86	1,752,486.86	1,752,486.86		TRANSFERENCIA	21/01/2022	724,124.08	DEUDA 2021. NO SE REALIZARON PAGOS DEL MES YA QUE SE ESTABA SOLICITANDO CONVENIO
Febrero	3,332,379.51	0.0	0.0	3,332,379.51	3,332,379.51	3,332,379.51		TRANSFERENCIA			NO SE REALIZARON PAGOS DEL MES YA QUE SE ESTABA SOLICITANDO CONVENIO
Marzo	1,748,975.34	0.0	3,511.52	1,752,486.86	1,752,486.86	1,752,486.86		TRANSFERENCIA	05/04/2022 2DA MAR, 05/06/2022, 09/06/2022, 09/06/2022, 23/03/2022 Y 31/03/2022 CONVENIO	9,527,053.07	PAGO DE CONVENIO POR EL PERIODO DE LA 1RA Q ACO ZI A LA 1RA Q MAR 22
Abril	3,332,379.51	0.0	0.0	3,332,379.51	3,332,379.51	3,332,379.51		TRANSFERENCIA	19/04/2022 Y 02/05/2022; 29/04/2022 CONVENIO	1,455,801.11	PAGO DE CONVENIO POR EL PERIODO DE LA 1RA Q ACO ZI A LA 1RA Q MAR 22
Mayo	3,341,288.70	0.0	0.0	3,341,288.70	3,341,288.70	3,341,288.70		TRANSFERENCIA	17/05/2022 Y 31/05/2022; 31/05/2022 CONVENIO	1,455,801.11	PAGO DE CONVENIO POR EL PERIODO DE LA 1RA Q ACO ZI A LA 1RA Q MAR 22
Junio	3,371,910.97	0.0	0.0	3,371,910.97	3,371,910.97	3,371,910.97		TRANSFERENCIA	16/06/2022 Y 01/07/2022; 04/07/2022 Y 15/07/2022 CONVENIO	1,488,960.91	PAGO DE CONVENIO POR EL PERIODO DE LA 1RA Q ACO ZI A LA 1RA Q MAR 22
Julio	3,426,310.86	0.0	0.0	3,426,310.86	3,426,310.86	3,426,310.86		TRANSFERENCIA	18/07/2022 Y 29/07/2022; 26/07/2022 CONVENIO	1,455,801.11	PAGO DE CONVENIO POR EL PERIODO DE LA 1RA Q ACO ZI A LA 1RA Q MAR 22
Agosto	3,427,584.75	0.0	0.0	3,427,584.75	3,427,584.75	3,427,584.75		TRANSFERENCIA	18/08/2022, 31/08/2022, 23/08/2022 CONVENIO	1,455,801.11	PAGO DE CONVENIO POR EL PERIODO DE LA 1RA Q ACO ZI A LA 1RA Q MAR 22
Septiembre	3,416,703.86	0.0	0.0	3,416,703.86	3,416,703.86	3,416,703.86		TRANSFERENCIA	17/09/2022 Y 30/09/2022; 16/09/2022 CONVENIO	1,455,801.11	PAGO DE CONVENIO POR EL PERIODO DE LA 1RA Q ACO ZI A LA 1RA Q MAR 22
Octubre	3,425,454.01	0.0	0.0	3,425,454.01	3,425,454.01	3,425,454.01		TRANSFERENCIA	17/10/2022, 28/10/2022, 25/10/2022 CONVENIO	1,455,801.11	PAGO DE CONVENIO POR EL PERIODO DE LA 1RA Q ACO ZI A LA 1RA Q MAR 22
Noviembre	3,537,819.74	0.0	0.0	3,537,819.74	3,537,819.74	3,537,819.74		TRANSFERENCIA	15/11/2022 Y 30/11/2022; 28/11/2022 CONVENIO	2,203,629.39	PAGO DE CONVENIO POR EL PERIODO DE LA 1RA Q ACO ZI A LA 1RA Q MAR 22
Diciembre	3,549,678.37	0.0	0.0	3,549,678.37	3,549,678.37	3,549,678.37		TRANSFERENCIA	15/12/2022, 23/12/2022; 19/12/2022 CONVENIO	4,214,995.44	PAGO DE CONVENIO FINQUIITO POR EL PERIODO DE LA 1RA Q ACO ZI A LA 1RA Q MAR 22
Total (13)	32,578,106.11	0.0	3,511.52	32,581,617.63	32,581,617.63	32,581,617.63					

Bajo protesta de decir verdad declaramos que los formatos y su información complementaria, así como sus notas, son razonablemente correctos y de nuestra responsabilidad del emisor.

Nota 1: Agregar expediente digitalizado de los pagos realizados en el banco y que incluya copia de egresos con soporte documental del sistema centralizado de los meses.

Nota 2: Agregar en el apartado de observaciones aclaración e importe que se entora por parte del organismo descentralizado.



PRESIDENTE
C. SAMUEL VERDEJA RUIZ



TESORERO
LUC. PEDRO HERNANDEZ RUIZ

OCYOACAC
MUNICIPIO DE OCOYOACAC
2022-2024



MUNICIPIO DE OCOYOACAC 039

Cuenta Pública 2022

Retenciones del Impuesto Sobre la Renta por Salarios, Honorarios y Arrendamiento
(Cifras en Pesos)

Al 31 de Diciembre de 2022

Mes	ISR Retenido por Salarios (A)	ISR Retenido por Honorarios (B)	ISR por pago a cuenta de Terceros o Retenciones por Arrendamiento de Inmuebles (C)	ISR Retenido por algún otro concepto (D)	Actualizaciones y Recargos (E)	Subsidio al empleo (F)	ISR por pagar (G)=(A+B+C+D+E+F)	Pagos realizados de acuerdo a expediente (H)	Fecha de pago (I)	Remanente por pagar (J)=E-(G-H)
Enero	936,302.00	-	-	-	18,720.00	8,057.00	946,965.00	946,965.00	30/05/2022	-
Febrero	1,181,690.00	-	-	-	-	2,432.00	1,179,258.00	1,179,258.00	16/03/2022	-
Marzo	1,418,840.00	-	-	-	-	2,407.00	1,416,433.00	1,416,433.00	07/04/2022	-
Abril	1,390,941.00	-	-	-	-	1,873.00	1,389,068.00	1,389,068.00	13/05/2022	-
Mayo	1,274,357.00	-	66.00	3,339.00	-	2,437.00	1,275,325.00	1,275,325.00	17/06/22.20/06/2022	-
Junio	1,289,220.00	-	5,337.00	12,484.00	-	2,268.00	1,304,773.00	1,304,773.00	1/07/2022, 19/07/2022	-
Julio	1,648,652.00	-	66.00	14,010.00	-	2,395.00	1,655,333.00	1,655,333.00	7/08/2022, 24/08/2022	-
Agosto	1,311,063.00	-	66.00	14,010.00	-	2,458.00	1,322,681.00	1,322,681.00	1/09/2022, 26/09/2022	-
Septiembre	1,299,905.00	-	812.00	14,010.00	-	2,940.00	1,311,787.00	1,311,787.00	17/10/2022	-
Octubre	1,344,760.00	-	880.00	14,010.00	13.00	2,459.00	1,357,204.00	1,357,204.00	17/11/2022	-
Noviembre	2,002,933.00	-	67.00	14,010.00	1.00	2,240.00	2,014,771.00	2,014,771.00	14/12/, 27/12/2022	-
Diciembre	4,669,070.00	-	74.00	14,010.00	-	2,274.00	4,680,880.00	4,680,880.00	18/01/2023	-
TOTAL	\$19,762,733.00	\$	7,368.00	\$ 99,883.00	\$ 18,734.00	\$ 34,240.00	\$ 19,854,478.00	\$ 19,854,478.00	\$	\$

"Bajo protesta de decir verdad declaramos que la información y los formatos, son razonablemente correctos y son responsabilidad del emisor".

Cuenta Contable (12)	2117-01-19-01-01	2117-1-19-01-17	1123-01-15-01
Saldo de la Cuenta de pasivo (13)	4,669,399.57	74.03	2,273.58

Nota 1: Agregar expediente digitalizado de los pagos realizados en el banco y que incluya poliza de egresos con soporte documental y las declaraciones del ejercicio completo sin omitir algún mes.



PRESIDENTE
C/SAMUEL VERDEJA RUIZ



TESORERO
LIC. PEDRO HERNÁNDEZ RUIZ



MUNICIPIO DE OCOYOACAC

Cuenta Pública 2022

Reporte de plazas ocupadas por Remuneraciones al Trabajo Personal
(Número de trabajadores)

DEL 1 DE ENERO AL 13 DE DICIEMBRE DE 2022

Reporte de plazas ocupadas por Remuneraciones al Trabajo Personal

Clasificación, Categoría o Dependencia de Empleados (3)

MES (4)
(Número de trabajadores)

	Enero	Febrero	Marzo	Abril	Mayo	Junio	Julio	Agosto	Septiembre	Octubre	Noviembre	Diciembre
Personal Operativo	379	428	451	460	474	476	516	519	523	523	521	517
Personal Administrativo	116	121	119	118	113	115	83	83	83	80	81	82
Personal Eventual o por contrato	0	0	0	0	3	4	4	4	4	4	4	4
Otros												
Total de Trabajadores que prestaron servicios durante el mes	495	549	570	578	590	595	603	606	610	607	609	603

"Bajo protesta de decir verdad declaramos que los formatos y su información complementaria, así como sus notas, son razonablemente correctos y son responsabilidad del emisor".

PRESIDENTE
C. SAMUEL VERDEJA RUIZ



TESORERO
LIC. PEDRO HERNÁNDEZ RUIZ



PRESIDENCIA
OCOYOACAC
MUNICIPIO DE OCOYOACAC



MUNICIPIO DE OCOYOACAC 0039

DEL 1 DE ENERO AL 31 DE DICIEMBRE DE 2022

Reporte de Remuneraciones Consideradas y No Consideradas en la Determinación del Impuesto sobre Remuneraciones al Trabajo Personal (ISERTP)

Main table with columns for months (Enero to Diciembre) and rows for various concepts like Salarios, Bonos, Gratificación, etc.

Summary table with columns for 'Egreso Pagado (B)' and 'Total (9)', listing totals for different categories.

Handwritten signature of C. SAMUEL VERDEJA RUIZ, PRESIDENTE

Handwritten signature of LIC. PEDRO HERNANDEZ RUIZ, TESORERO



*Bajo protesta de decir verdad declaramos que la información y los formatos, son razonablemente correctos y son responsabilidad del emisor



Cuenta Pública 2022

Reporte de deuda y aportaciones con Entidades Externas

Cifras en pesos

OCOYOACAC
RECONSTRUYENDO EL TEJIDO SOCIAL
2022-2024

MUNICIPIO DE OCOYOACAC 039

Al 31 de diciembre de 2022 (2)

Registro de la deuda y aportaciones con Entidades Externas
(Pesos)

Entidad	Cuenta(s) Contable(s) (3)	Saldo al 31 de diciembre de 2022 (4)
CONAGUA	2112-01-13-01	191,629.00
CFE	2112-01-13-10	-
CAEM	2112-01-13-17	209,527.29
ISSEMYM	2112-01-13-31	-
Total deuda(6)		401,156.29
Aportaciones IHAEM(5)	2112-01-13-31	0.0
Total aportación(6)		0.0

Bajo protesta de decir verdad declaramos que los formatos y su información complementaria, así como sus notas, son razonablemente correctos y son responsabilidad del emisor.

PRESIDENTE
C. SAMUEL VERDEJA RUIZ



TESORERO
LIC. PEDRO HERNÁNDEZ RUIZ





OCOYOACAC
RECONSTRUYENDO EL TEJIDO SOCIAL
2012-2024

MUNICIPIO DE OCOYOACAC 039

Cuenta Pública 2022

Conciliación de deuda y aportaciones con Entidades Externas

Cifras en pesos

Al 31 de diciembre de 2022 (2)

Conciliación de la deuda y aportaciones con Entidades Externas

(Pesos)

Entidad	Saldo al 31 de diciembre de 2022 (3)	Saldo Reportado por la entidad externa al 31 de diciembre de 2022 (4)	Diferencia (5)
CONAGUA	191,629	TM/DC7JPFYE/201/2023	191,629
CFE	-	TM/ST/0203/2023	-
CAEM	209,527.29	TM/ST/DC/JPFYE/202/2023	209,527.29
ISSEMYM	-	TM/ST/0204/2023	-
Total deuda(7)	401,156.29	0.0	401,156.29
Aportaciones IHAEM(6)	-	TM/DI/200/2023	-
Total aportación(7)	401,156.29	0.0	401,156.29

Bajo protesta de decir verdad declaramos que los formatos y su información complementaria, así como sus notas, son razonablemente correctos y son responsabilidad del emisor.


 PRESIDENTE
 C. SAMUEL VERDEJA RUIZ




 TESORERO OCOYOACAC
 RECONSTRUYENDO EL TEJIDO SOCIAL
 LIC. PEDRO HERNÁNDEZ RUIZ



Informe de Obras Programadas y Ejecutadas
(Cifras en Pesos)

Cuenta pública 2022

MUNICIPIO OCOYOACAC 0039

DEL 1 DE ENERO AL 31 DE DICIEMBRE DE 2022

Finalidad	Función	Sublincio	Programa	Subprograma	Proyecto	Fuente de financiamiento	Nombre de la obra	Ubicación	Población Beneficiaria	Tipo de Ejecución	Tipo de Adjudicación	Presupuesto Anual autorizado	Ampliación	Reducción	Presupuesto anual modificado	Presupuesto ejercido	Monto por ejercer	Avance físico de la obra (porcentaje)
(1)	(2)	(3)	(4)	(5)	(6)	(7)	(8)	(9)	(10)	(11)	(12)	(13)	(14)	(15)	(16)	(17)	(18)	(19)
02	01	03	01	01	01	11	01	CONSTRUCCIÓN DE DRENAJE EN CALLE IONACO LOPEZ YERON	5,800	CONTRATO	Invitación Restringida	940,000.00	0.00	0.00	940,000.00	0.00	940,000.00	0.00
02	01	03	01	01	01	11	01	INTRODUCCIÓN DE COLECTOR PARA MARGEN DE CALLE EL PEDREGAL DE GUADALUPE HIDALGO	5,800	CONTRATO	Invitación Restringida	1,880,000.00	0.00	0.00	1,880,000.00	0.00	1,880,000.00	0.00
02	01	03	01	01	01	11	01	CONSTRUCCIÓN DE MODULO DE SANITARIOS CON INSTALACION SAN PEDRO ATLAPALCO	4,939	CONTRATO	Invitación Restringida	380,000.00	0.00	0.00	380,000.00	0.00	380,000.00	0.00
02	01	03	01	01	01	15	01	INTRODUCCIÓN DE COLECTOR GENERAL DE DRENAJE SAN JUAN DE LOS RIOS	4,600	CONTRATO	Invitación Restringida	1,880,000.00	0.00	0.00	1,880,000.00	0.00	1,880,000.00	0.00
02	01	03	01	01	01	25	01	CONSTRUCCIÓN DE DRENAJE SANITARIO DE LA CALLE BUENA VISTA EN SAN PEDRO ATLAPALCO	4,335	CONTRATO	Invitación Restringida	2,696,000.00	0.00	0.00	2,696,000.00	0.00	2,696,000.00	0.00
02	01	03	01	01	01	25	01	INTRODUCCIÓN DE DRENAJE EN CALLE CONSTITUCIÓN ENTRE SAN JERONIMO ACALCO	1,460	CONTRATO	Invitación Restringida	975,000.00	0.00	0.00	975,000.00	0.00	975,000.00	0.00
02	01	03	01	01	01	25	01	INTRODUCCIÓN DE DRENAJE SANITARIO EN CALLE BUENAVISTA BLENAVISTA	1,460	CONTRATO	Invitación Restringida	185,000.00	0.00	0.00	185,000.00	0.00	185,000.00	0.00
02	01	03	01	01	01	26	01	IRA ETAPA DE LA CONSTRUCCIÓN DE DRENAJE PAVIMENTO BUENAVISTA	6,000	CONTRATO	Invitación Restringida	2,500,000.00	0.00	0.00	2,500,000.00	2,489,478.08	2,489,478.08	0.00
02	01	03	01	01	01	26	01	CONSTRUCCIÓN DE DRENAJE EN CALLE BUENAVISTA	1,850	CONTRATO	Invitación Restringida	1,185,862.37	0.00	0.00	1,185,862.37	1,179,740.00	6,222.37	99.72
02	01	03	01	01	01	26	01	CONSTRUCCIÓN DE DRENAJE EN CALLE CERRITOS	1,634	CONTRATO	Invitación Restringida	2,250,000.00	0.00	0.00	2,250,000.00	0.00	2,250,000.00	0.00
02	01	03	01	01	01	26	01	CONSTRUCCIÓN DE PAVIMENTO Y DRENAJE EN CALLE CERRITOS	1,634	CONTRATO	Invitación Restringida	2,250,000.00	0.00	0.00	2,250,000.00	0.00	2,250,000.00	0.00
02	01	03	01	01	01	26	01	Aspose con apoyo para la construcción de obras en Calle COMAFE de Loma Bonita	2,000	CONTRATO	Invitación Restringida	850,000.00	0.00	0.00	850,000.00	889,451.26	596.74	99.84
02	01	03	01	01	01	26	01	CONSTRUCCIÓN DE PAVIMENTO CON GARFETA ASFALTICA EN BARRIO DE SANTIAGUITO	2,000	CONTRATO	Invitación Restringida	850,000.00	0.00	0.00	850,000.00	0.00	850,000.00	0.00
02	01	03	01	01	01	25	01	REPARACIÓN DE GUARNICIONES, BANDEJAS, PAVIMENTO COL. GUADALUPE HIDALGO EL PEDREGAL	1,634	CONTRATO	Invitación Restringida	2,164,400.00	0.00	0.00	2,164,400.00	2,164,429.27	0.00	0.00
02	01	03	01	01	01	25	01	REPARACIÓN DE PAVIMENTO HERRALDO TERMINADO EN SAN JERONIMO ACALCO	2,000	CONTRATO	Invitación Restringida	2,740,000.00	0.00	0.00	2,740,000.00	0.00	2,740,000.00	0.00
02	01	03	01	01	01	25	01	REPARACIÓN DE PAVIMENTO HERRALDO EN CALLE INDEPENDENCIA EN SAN JERONIMO ACALCO	2,000	CONTRATO	Invitación Restringida	2,740,000.00	0.00	0.00	2,740,000.00	0.00	2,740,000.00	0.00
02	01	03	01	01	01	25	01	REPARACIÓN DE PAVIMENTO HERRALDO EN CALLE INDEPENDENCIA EN SAN JERONIMO ACALCO	2,000	CONTRATO	Invitación Restringida	2,740,000.00	0.00	0.00	2,740,000.00	0.00	2,740,000.00	0.00
02	01	03	01	01	01	25	01	REPARACIÓN DE PAVIMENTO HERRALDO EN CALLE INDEPENDENCIA EN SAN JERONIMO ACALCO	2,000	CONTRATO	Invitación Restringida	2,740,000.00	0.00	0.00	2,740,000.00	0.00	2,740,000.00	0.00
02	01	03	01	01	01	25	01	REPARACIÓN DE PAVIMENTO HERRALDO EN CALLE INDEPENDENCIA EN SAN JERONIMO ACALCO	2,000	CONTRATO	Invitación Restringida	2,740,000.00	0.00	0.00	2,740,000.00	0.00	2,740,000.00	0.00
02	01	03	01	01	01	25	01	REPARACIÓN DE PAVIMENTO HERRALDO EN CALLE INDEPENDENCIA EN SAN JERONIMO ACALCO	2,000	CONTRATO	Invitación Restringida	2,740,000.00	0.00	0.00	2,740,000.00	0.00	2,740,000.00	0.00
02	01	03	01	01	01	25	01	REPARACIÓN DE PAVIMENTO HERRALDO EN CALLE INDEPENDENCIA EN SAN JERONIMO ACALCO	2,000	CONTRATO	Invitación Restringida	2,740,000.00	0.00	0.00	2,740,000.00	0.00	2,740,000.00	0.00
02	01	03	01	01	01	25	01	REPARACIÓN DE PAVIMENTO HERRALDO EN CALLE INDEPENDENCIA EN SAN JERONIMO ACALCO	2,000	CONTRATO	Invitación Restringida	2,740,000.00	0.00	0.00	2,740,000.00	0.00	2,740,000.00	0.00
02	01	03	01	01	01	25	01	REPARACIÓN DE PAVIMENTO HERRALDO EN CALLE INDEPENDENCIA EN SAN JERONIMO ACALCO	2,000	CONTRATO	Invitación Restringida	2,740,000.00	0.00	0.00	2,740,000.00	0.00	2,740,000.00	0.00
02	01	03	01	01	01	25	01	REPARACIÓN DE PAVIMENTO HERRALDO EN CALLE INDEPENDENCIA EN SAN JERONIMO ACALCO	2,000	CONTRATO	Invitación Restringida	2,740,000.00	0.00	0.00	2,740,000.00	0.00	2,740,000.00	0.00
02	01	03	01	01	01	25	01	REPARACIÓN DE PAVIMENTO HERRALDO EN CALLE INDEPENDENCIA EN SAN JERONIMO ACALCO	2,000	CONTRATO	Invitación Restringida	2,740,000.00	0.00	0.00	2,740,000.00	0.00	2,740,000.00	0.00
02	01	03	01	01	01	25	01	REPARACIÓN DE PAVIMENTO HERRALDO EN CALLE INDEPENDENCIA EN SAN JERONIMO ACALCO	2,000	CONTRATO	Invitación Restringida	2,740,000.00	0.00	0.00	2,740,000.00	0.00	2,740,000.00	0.00
02	01	03	01	01	01	25	01	REPARACIÓN DE PAVIMENTO HERRALDO EN CALLE INDEPENDENCIA EN SAN JERONIMO ACALCO	2,000	CONTRATO	Invitación Restringida	2,740,000.00	0.00	0.00	2,740,000.00	0.00	2,740,000.00	0.00
02	01	03	01	01	01	25	01	REPARACIÓN DE PAVIMENTO HERRALDO EN CALLE INDEPENDENCIA EN SAN JERONIMO ACALCO	2,000	CONTRATO	Invitación Restringida	2,740,000.00	0.00	0.00	2,740,000.00	0.00	2,740,000.00	0.00
02	01	03	01	01	01	25	01	REPARACIÓN DE PAVIMENTO HERRALDO EN CALLE INDEPENDENCIA EN SAN JERONIMO ACALCO	2,000	CONTRATO	Invitación Restringida	2,740,000.00	0.00	0.00	2,740,000.00	0.00	2,740,000.00	0.00
02	01	03	01	01	01	25	01	REPARACIÓN DE PAVIMENTO HERRALDO EN CALLE INDEPENDENCIA EN SAN JERONIMO ACALCO	2,000	CONTRATO	Invitación Restringida	2,740,000.00	0.00	0.00	2,740,000.00	0.00	2,740,000.00	0.00
02	01	03	01	01	01	25	01	REPARACIÓN DE PAVIMENTO HERRALDO EN CALLE INDEPENDENCIA EN SAN JERONIMO ACALCO	2,000	CONTRATO	Invitación Restringida	2,740,000.00	0.00	0.00	2,740,000.00	0.00	2,740,000.00	0.00
02	01	03	01	01	01	25	01	REPARACIÓN DE PAVIMENTO HERRALDO EN CALLE INDEPENDENCIA EN SAN JERONIMO ACALCO	2,000	CONTRATO	Invitación Restringida	2,740,000.00	0.00	0.00	2,740,000.00	0.00	2,740,000.00	0.00
02	01	03	01	01	01	25	01	REPARACIÓN DE PAVIMENTO HERRALDO EN CALLE INDEPENDENCIA EN SAN JERONIMO ACALCO	2,000	CONTRATO	Invitación Restringida	2,740,000.00	0.00	0.00	2,740,000.00	0.00	2,740,000.00	0.00
02	01	03	01	01	01	25	01	REPARACIÓN DE PAVIMENTO HERRALDO EN CALLE INDEPENDENCIA EN SAN JERONIMO ACALCO	2,000	CONTRATO	Invitación Restringida	2,740,000.00	0.00	0.00	2,740,000.00	0.00	2,740,000.00	0.00
02	01	03	01	01	01	25	01	REPARACIÓN DE PAVIMENTO HERRALDO EN CALLE INDEPENDENCIA EN SAN JERONIMO ACALCO	2,000	CONTRATO	Invitación Restringida	2,740,000.00	0.00	0.00	2,740,000.00	0.00	2,740,000.00	0.00
02	01	03	01	01	01	25	01	REPARACIÓN DE PAVIMENTO HERRALDO EN CALLE INDEPENDENCIA EN SAN JERONIMO ACALCO	2,000	CONTRATO	Invitación Restringida	2,740,000.00	0.00	0.00	2,740,000.00	0.00	2,740,000.00	0.00
02	01	03	01	01	01	25	01	REPARACIÓN DE PAVIMENTO HERRALDO EN CALLE INDEPENDENCIA EN SAN JERONIMO ACALCO	2,000	CONTRATO	Invitación Restringida	2,740,000.00	0.00	0.00	2,740,000.00	0.00	2,740,000.00	0.00
02	01	03	01	01	01	25	01	REPARACIÓN DE PAVIMENTO HERRALDO EN CALLE INDEPENDENCIA EN SAN JERONIMO ACALCO	2,000	CONTRATO	Invitación Restringida	2,740,000.00	0.00	0.00	2,740,000.00	0.00	2,740,000.00	0.00
02	01	03	01	01	01	25	01	REPARACIÓN DE PAVIMENTO HERRALDO EN CALLE INDEPENDENCIA EN SAN JERONIMO ACALCO	2,000	CONTRATO	Invitación Restringida	2,740,000.00	0.00	0.00	2,740,000.00	0.00	2,740,000.00	0.00
02	01	03	01	01	01	25	01	REPARACIÓN DE PAVIMENTO HERRALDO EN CALLE INDEPENDENCIA EN SAN JERONIMO ACALCO	2,000	CONTRATO	Invitación Restringida	2,740,000.00	0.00	0.00	2,740,000.00	0.00	2,740,000.00	0.00
02	01	03	01	01	01	25	01	REPARACIÓN DE PAVIMENTO HERRALDO EN CALLE INDEPENDENCIA EN SAN JERONIMO ACALCO	2,000	CONTRATO	Invitación Restringida	2,740,000.00	0.00	0.00	2,740,000.00	0.00	2,740,000.00	0.00
02	01	03	01	01	01	25	01	REPARACIÓN DE PAVIMENTO HERRALDO EN CALLE INDEPENDENCIA EN SAN JERONIMO ACALCO	2,000	CONTRATO	Invitación Restringida	2,740,000.00	0.00	0.00	2,740,000.00	0.00	2,740,000.00	0.00
02	01	03	01	01	01	25	01	REPARACIÓN DE PAVIMENTO HERRALDO EN CALLE INDEPENDENCIA EN SAN JERONIMO ACALCO	2,000	CONTRATO	Invitación Restringida	2,740,000.00	0.00	0.00	2,740,000.00	0.00	2,740,000.00	0.00
02	01	03	01	01	01	25	01	REPARACIÓN DE PAVIMENTO HERRALDO EN CALLE INDEPENDENCIA EN SAN JERONIMO ACALCO	2,000	CONTRATO	Invitación Restringida	2,740,000.00	0.00	0.00	2,740,000.00	0.00	2,740,000.00	0.00
02	01	03	01	01	01	25	01	REPARACIÓN DE PAVIMENTO HERRALDO EN CALLE INDEPENDENCIA EN SAN JERONIMO ACALCO	2,000	CONTRATO	Invitación Restringida	2,740,000.00	0.00	0.00	2,740,000.00	0.00	2,740,000.00	0.00
02	01	03	01	01	01	25	01	REPARACIÓN DE PAVIMENTO HERRALDO EN CALLE INDEPENDENCIA EN SAN JERONIMO ACALCO	2,000	CONTRATO	Invitación Restringida	2,740,000.00	0.00	0.00	2,740,000.00	0.00	2,740,000.00	0.00
02	01	03	01	01	01	25	01	REPARACIÓN DE PAVIMENTO HERRALDO EN CALLE INDEPENDENCIA EN SAN JERONIMO ACALCO	2,000	CONTRATO	Invitación Restringida	2,740,000.00	0.00	0.00	2,740,000.00	0.00	2,740,000.00	0.00
02	01	03	01	01	01	25	01	REPARACIÓN DE PAVIMENTO HERRALDO EN CALLE INDEPENDENCIA EN SAN JERONIMO ACALCO	2,000	CONTRATO	Invitación Restringida	2,740,000.00	0.00	0.00	2,740,000.00	0.00	2,740,000.00	0.00
02	01	03	01	01	01	25	01	REPARACIÓN DE PAVIMENTO HERRALDO EN CALLE INDEPENDENCIA EN SAN JERONIMO ACALCO	2,000	CONTRATO	Invitación Restringida	2,740,000.00	0.00	0.00	2,740,000.00	0.00	2,740,000.00	0.00
02	01	03	01	01	01	25	01	REPARACIÓN DE PAVIMENTO HERRALDO EN CALLE INDEPENDENCIA EN SAN JERONIMO ACALCO	2,000	CONTRATO	Invitación Restringida	2,740,000.00	0.00	0.00	2,740,000.00	0.00	2,740,000.00	0.00
02	01	03	01	01	01	25	01	REPARACIÓN DE PAVIMENTO HERRALDO EN CALLE INDEPENDENCIA EN SAN JERONIMO ACALCO	2,000	CONTRATO	Invitación Restringida	2,740,000.00	0.00	0.00	2,740,000.00	0.00	2,740,000.00	0.00
02	01	03	01	01	01	25	01	REPARACIÓN DE PAVIMENTO HERRALDO EN CALLE INDEPENDENCIA EN SAN JERONIMO ACALCO	2,000	CONTRATO	Invitación Restringida	2,740,000.00	0.00	0.00	2,740,000.00	0.00		



OCYOYOACAC
MUNICIPIO DE OCOYOACAC

MUNICIPIO DE OCOYOACAC 039


Cuenta Pública 2022
Reporte de pagos por concepto del Fideicomiso para el Pago por Servicios Ambientales Hidrológicos del Estado de México
(pesos)

AL 31 DE DICIEMBRE DE 2022 (2)

Núm Prog (3)	Cuenta Contable del Registro de la Obligación (4)				Ingreso recaudado por Derechos de Suministro de Agua Potable (5)	3.5% Sobre el Ingreso recaudado por Derechos de Suministro de Agua Potable (6)	Póliza de Registro (7)	Pago		Diferencia (10) (6-9)	Nota Aclaratoria en caso de diferencias (11)
	Cuenta Contable donde se registra la provisión del pasivo del pago al Fideicomiso (En su caso)	Cuenta Contable donde se registra el gasto del pago al Fideicomiso	Rezagos por concepto de Suministro de Agua Potable	Fecha de Pago (8)				Importe pagado (9)			
	2112-01-13-01-11	5100-000153- 0203010102110101-2711			927,101.48	32,448.55	D-30, E-50	13/04/2022	33,993	-1,484.45	La diferencia es la actualización y recargos
	2112-01-13-01-11	5100-000153- 0203010102110101-2711			1,300,970.10	45,533.95	D-109, E-51	17/05/2022	45,534.00	0.05	REDONDEO
	2112-01-13-01-11	5100-000153- 0203010102110101-2711			955,185.94	33,431.49	D-25, E-18	11/07/2022	33,432.00	0.51	REDONDEO
	2112-01-13-01-11	5100-000153- 0203010102110101-2711			1,181,644.88	41,358.26	D-42, E-44	15/09/2022	41,358.00	0.26	REDONDEO
	2112-01-13-01-11	5100-000153- 0203010102110101-2711			619,554.05	21,918.47	D-29, E-31	11/11/2022	21,918.00	0.47	REDONDEO
	2112-01-13-01-11	5100-000153- 0203010102110101-2711			1,448,090.86	50,683.16	D-290IC22	28/02/2023	53,000.00	2,316.84	La diferencia es la actualización y recargos
					Total (12)	174,690.72			142,242.00	0.17	

Nota: Incluir únicamente rezagos por concepto de suministro de agua potable.


"Bajo protesta de decir verdad declaramos que los formatos y su información complementaria, así como sus notas, son razonablemente correctos y son responsabilidad del emisor".



PRESIDENTE
C. SAMUEL VERDEJA RUIZ



TESORERO
LIC. PEDRO HERNÁNDEZ RUIZ



OCYOYOACAC
MUNICIPIO DE OCOYOACAC
2022-2024



OCOYOACAC
RECONSTRUYENDO EL TEJIDO SOCIAL
2022-2024

"2023. Septuagésimo Aniversario del Reconocimiento del Derecho al Voto de las Mujeres en México"

Aviso de dictamen sobre la determinación y el pago del Impuesto Sobre Erogaciones por Remuneraciones al Trabajo Personal (ISERTP), correspondiente al ejercicio 2022

La plataforma para aviso de dictamen aún no está habilitada, por lo cual se presentará dicha información posteriormente. (a partir del 01/08/2023).


PRESIDENTE
C. SAMUEL VERDEJA RUIZ
PRESIDENCIA
OCOYOACAC
RECONSTRUYENDO EL TEJIDO SOCIAL
2022-2024


SINDICO
DRA. EN C.E MARIBEL MONTES VIDAL
SINDICATURA
OCOYOACAC
RECONSTRUYENDO EL TEJIDO SOCIAL
2022-2024


SECRETARIO
LIC. JAVIER SIERRA ACOSTA
SECRETARÍA DEL AYUNTAMIENTO
OCOYOACAC
RECONSTRUYENDO EL TEJIDO SOCIAL
2022-2024


TESORERO
LIC. PEDRO HERNÁNDEZ RUIZ
TESORERÍA
OCOYOACAC
RECONSTRUYENDO EL TEJIDO SOCIAL
2022-2024



OCOYOACAC
RECONSTRUYENDO EL TEJIDO SOCIAL
2022-2024


"2023. Septuagésimo Aniversario del Reconocimiento del Derecho al Voto de las Mujeres en México"

Dictamen sobre la determinación y el pago del Impuesto Sobre Erogaciones por Remuneraciones al Trabajo Personal (ISERTP), correspondiente al ejercicio 2022

La plataforma para el dictamen aún no está habilitada, por lo cual se presentará dicha información posteriormente. (a partir del 01/09/2023).


PRESIDENTE
C. SAMUEL VERDEJA RUIZ


PRESIDENCIA
OCOYOACAC
RECONSTRUYENDO EL TEJIDO SOCIAL
2022-2024


SINDICO
DRA. EN C.E MARIBEL MONTES VIDAL


OCOYOACAC
RECONSTRUYENDO EL TEJIDO SOCIAL
2022-2024
SINDICATURA


SECRETARIO
LIC. JAVIER SIERRA ACOSTA

SECRETARÍA DEL
AYUNTAMIENTO


OCOYOACAC
RECONSTRUYENDO EL TEJIDO SOCIAL
2022-2024


TESORERO
LIC. PEDRO HERNÁNDEZ RUIZ


TESORERO
OCOYOACAC
RECONSTRUYENDO EL TEJIDO SOCIAL
2022-2024