

"2025. Bicentenario de la vida municipal en el Estado de México".



GOBIERNO MUNICIPAL DE
OCOYOACAC

2025-2027

**1. Informe de las Acciones y Resultados de la Ejecución del Plan de
Desarrollo Municipal de Ocoyoacac 2025-2027.**



GOBIERNO MUNICIPAL DE
OCOYOACAC
2025-2027

UNIDAD DE INFORMACIÓN, PLANEACIÓN,
PROGRAMACIÓN Y EVALUACIÓN

Cuarto Reporte de Avance

Trimestral de Octubre, Noviembre y Diciembre

Ejercicio Fiscal 2025

Diciembre, 2025



GOBIERNO MUNICIPAL DE
OCOYOACAC

2025-2027

2. Integrantes del Ayuntamiento Municipal Constitucional de Ocoyoacac 2025-2027.

C. Nancy Valdez Ruiz

Presidenta Municipal Constitucional de Ocoyoacac

C. Marco Antonio Villanueva Montes

Síndico Municipal

c. Mireya González Báez

Primer Regiduría

C. Nunila Pedraza Moreno

Segunda Regiduría

C. Scarlett Salinas Linarte

Tercera Regiduría

C. Juan Carlos Montaña Campos

Cuarta Regiduría

C. José Manuel Rivera Quezada

Quinta Regiduría

C. Cuauhtémoc Juárez Vargas

Sexta Regiduría

C. Karina Ortiz Reyes

Séptima Regiduría

C. Fabián Palmero Neri

Secretario del Ayuntamiento





3. Presentación


Mediante las prácticas de la nueva gestión pública se busca mejorar y construir esquemas, instrumentos o mecanismos que apoyen y faciliten la operatividad de la estructura municipal optimizando sus procesos administrativos y de planeación con el fin de lograr mayor eficiencia y eficacia en el cumplimiento de sus objetivos vinculados al Plan de Desarrollo Municipal de Ocoyoacac 2025-2027.

En este contexto, se informa los resultados obtenidos en el Cuarto Trimestre de la Administración 2025-2027 correspondiente a los meses de octubre, noviembre y diciembre así como la alineación entre los instrumentos; Plan Municipal de Desarrollo, el Presupuesto de Egresos Municipal para el ejercicio fiscal 2025 y el Programa Operativo Anual del ejercicio citado.

Por consiguiente y para dar cumplimiento a lo establecido en los Artículos 134 de la Constitución Política de los Estados Unidos Mexicanos, 129 de la Constitución Política del Estado Libre y Soberano de México, 19 fracciones I y VI, 20 Fracción V, 37 y 38 de la Ley de Planeación del Estado de México y Municipios, 18 fracción VI y 20 fracción VI inciso b), 74 y 75 de su Reglamento, y 327-A del Código Financiero del Estado de México y Municipios.

En ese orden de ideas, se destaca la importancia que reviste para la administración municipal llevar a cabo la evaluación del avance en el cumplimiento del Programa Anual e informar al Cabildo y a la sociedad sobre los resultados y los avances de la ejecución del Plan de Desarrollo Municipal.

Por lo cual, el presente Informe de las Acciones y Resultados de la Ejecución del Plan de Desarrollo Municipal de Ocoyoacac 2025-2027, es el documento que integra los resultados de la ejecución trimestral de las Metas de Actividad e Indicadores de Desempeño que ejercieron las áreas administrativas del gobierno municipal de Ocoyoacac.





GOBIERNO MUNICIPAL DE
OCOYOACAC



2025-2027

Dichas Metas e Indicadores se derivan del Presupuesto basado en Resultados del Programa Anual del Ejercicio Fiscal 2025, en el cual las áreas administrativas plasmaron las actividades y calendarizaron las metas a alcanzar durante el año 2025, mismas que se encuentran alineadas al Plan de Desarrollo Municipal (PDM) de Ocoyoacac 2025- 2027, a fin de darle cumplimiento a dicho documento.

De esta manera el Programa Anual permite la asignación de recursos humanos, materiales y financieros para la ejecución de las Metas e Indicadores de gestión y estratégicos, definiendo responsables y orientando el gasto al cumplimiento del PDM vigente.


Es así que, una vez ejecutado el Cuarto Trimestre del Programa Anual, se presenta el Cuarto Informe de las Acciones y Resultados de la Ejecución del Plan de Desarrollo

Municipal 2025, que tiene como propósito dar a conocer de manera trimestral los resultados obtenidos, generar los elementos esenciales para la toma de decisiones, la identificación de logros o incumplimiento de resultados, y en caso de existir desviaciones con relación a lo planificado, da el Cuarto Reporte de Avance Trimestral (Octubre, Noviembre y Diciembre) 2025, para poder modificar y reorientar las acciones, todo ello para lograr que se opere una verdadera gestión gubernamental con base en resultados, cuya finalidad sea el generar valor público.

Así mismo, el presente documento se encuentra elaborado en apego a lo establecido en la "Guía Metodológica para el Seguimiento y Evaluación del Plan de Desarrollo Municipal vigente", tal como lo requiere el Órgano Superior de Fiscalización del Estado de México en los "Lineamientos para la Entrega de Informes Trimestrales de las Entidades Fiscalizables del Estado de México del Ejercicio Fiscal 2025.

4. Introducción

Durante el periodo octubre a diciembre de 2025, el Gobierno Municipal de Ocoyoacac llevó a cabo el seguimiento y evaluación del Programa Anual 2025, a través del Cuarto Reporte de Avance Trimestral. Este ejercicio tiene como finalidad medir el desempeño de los programas y proyectos presupuestarios mediante un sistema de semaforización que





GOBIERNO MUNICIPAL DE
OCOYOACAC

2025-2027

permite identificar el grado de cumplimiento, detectar desviaciones y, en su caso, hacer los ajustes necesarios para garantizar el logro de las metas establecidas.

El análisis trimestral facilita la toma de decisiones oportunas, sustenta la planeación gubernamental y refuerza el compromiso con la transparencia y la rendición de cuentas. Asimismo, permite valorar cómo los resultados obtenidos contribuyen al cumplimiento del Plan de Desarrollo Municipal 2025–2027 y a los Objetivos de Desarrollo Sostenible (ODS) planteados en la Agenda 2030.

Este informe fue elaborado a partir de la información proporcionada por las distintas áreas administrativas del Ayuntamiento, quienes reportaron sus avances mediante los formatos institucionales PbRM-08b ("Ficha Técnica de Seguimiento de Indicadores") y PbRM-08c ("Avance Trimestral de Metas de Actividad por Proyecto"). Estos datos permiten integrar una visión cuantitativa y cualitativa del desempeño institucional durante el Cuarto trimestre del ejercicio fiscal.

El documento se encuentra dividido en siete secciones principales:

1. Carátula

Incluye la identificación del municipio, el nombre del informe y el periodo correspondiente.

2. Integrantes del Cabildo

Relación de las y los integrantes del cuerpo edilicio responsables de presentar y respaldar el informe ante la ciudadanía.

3. Presentación

Explica los fundamentos normativos que rigen la evaluación del desempeño municipal y destaca la importancia de informar a la ciudadanía sobre los avances en la ejecución del plan de gobierno.

4. Introducción

Describe los propósitos del informe, su relevancia dentro del proceso de seguimiento institucional y un resumen del contenido de cada sección.





GOBIERNO MUNICIPAL DE
OCOYOACAC



2025-2027

5. Diagnóstico Actualizado: Esquema FODA

Revisión y actualización del diagnóstico municipal por tema de desarrollo. Se identifican fortalezas, oportunidades, debilidades y amenazas, así como los escenarios prospectivos con énfasis en el escenario factible. Esta sección clasifica los análisis a nivel de programa presupuestario y contextualiza el entorno actual.

6. Avance de Metas y Resultados de Indicadores

Presenta de forma ordenada los logros alcanzados, organizados por Eje del cambio o Eje Transversal, conforme a la Descripción del Avance de las Metas Programadas y Resultados de los Indicadores, donde se reportan los logros, avances y beneficios alcanzados durante el trimestre, con un desglose por programa presupuestario conforme a la Clasificación Funcional Programática Municipal vigente.

El contenido del apartado es tanto cualitativo como cuantitativo, e incluye el avance físico y financiero registrado durante el periodo. Se detalla el grado de cumplimiento respecto a lo programado, así como las acciones relevantes, obras ejecutadas, impactos generados y las localidades o zonas del municipio que resultaron beneficiadas. Los datos presentados se basan en los formatos institucionales PbRM-08b ("Ficha Técnica de Seguimiento del Avance de Indicadores") y PbRM-08c ("Avance Trimestral de Metas Físicas por Proyecto").

7. Informe Trimestral presupuestal

Por último, el Cuarto Informe Trimestral Presupuestal detalla las modificaciones al Presupuesto Definitivo de Ingresos, especificando los movimientos de los ingresos mensuales. También se incluyen las posibles modificaciones al Presupuesto de Egresos aprobado, con un desglose de los ajustes realizados por proyecto, capítulo y partida específica, permitiendo un análisis detallado de la asignación y ejecución de los recursos presupuestarios.

5. Actualización del Esquema FODA

Con base en los resultados presentados en el Cuarto Avance Ejecución del Plan de Desarrollo Municipal de Ocoyoacac 2025-2027, correspondiente al período de octubre a diciembre del ejercicio fiscal 2025, se realizará un análisis FODA (Fortalezas,





GOBIERNO MUNICIPAL DE
OCOYOACAC

2025-2027

Oportunidades, Debilidades y Amenazas) para identificar los factores internos y externos que inciden en la gestión municipal.

El objetivo de este análisis es proporcionar una visión integral de la situación actual del municipio, destacando los aspectos positivos y negativos, así como las oportunidades y amenazas que se presentan, con el fin de tomar decisiones informadas y estratégicas para mejorar la gestión municipal y alcanzar los objetivos establecidos en el Plan de Desarrollo Municipal 2025-2027 de Ocoyoacac.

Se menciona un análisis FODA generalizado del Cuarto trimestre del ejercicio fiscal 2025, como sigue;

■ **Fortalezas:**

- Cumplimiento de metas y objetivos en áreas específicas del Plan de Desarrollo Municipal;
- Existencia de un marco normativo y legal que respalda la gestión municipal; así como; y
- Disponibilidad de recursos financieros y humanos para la ejecución de proyectos y programas.

■ **Oportunidades:**

- Posibilidad de mejorar la gestión municipal a través de la implementación de nuevas tecnologías y herramientas de gestión;
- Oportunidad de fortalecer la participación ciudadana y la transparencia en la gestión municipal; y
- Posibilidad de establecer alianzas estratégicas con otras instituciones y organismos para mejorar la prestación de servicios y la ejecución de proyectos.

■ **Debilidades:**

- Dificultades en la ejecución de proyectos y programas en áreas específicas del Plan de Desarrollo Municipal.





GOBIERNO MUNICIPAL DE
OCOYOACAC



2025-2027

- ✦ Limitaciones en la capacidad de gestión y recursos humanos en algunas áreas del gobierno municipal.
- ✦ Necesidad de mejorar la coordinación y comunicación entre las diferentes áreas del gobierno municipal.
- **Amenazas:**
 - ✦ Riesgos asociados a la disponibilidad de recursos financieros y humanos para la ejecución de proyectos y programas.
 - ✦ Posibilidad de cambios en el entorno político y económico que afecten la gestión municipal.
 - ✦ Riesgos asociados a la seguridad y la estabilidad social en el municipio.

Este análisis FODA generalizado permitirá identificar áreas de mejora y oportunidades para fortalecer la gestión municipal y alcanzar los objetivos establecidos en el Plan de Desarrollo Municipal. Para mayor abundamiento, se realiza el análisis FODA por programa presupuestario en función de los resultados obtenidos en la metas e indicadores ejecutados en el periodo de octubre a diciembre, como sigue:

Eje del Cambio y Transversal	Número de Programas Presupuestarios Municipio	Número de Programas Presupuestarios Sistema DIF municipal	Número de Programas Presupuestarios IMCUFIDE
Eje 1. Cero corrupción y gobierno del pueblo y para el pueblo "Estado de derecho y austeridad"	36	4	4
Eje 2. Bienestar ambiental y acceso universal al agua "Preservación y promoción ecológica"	6	0	0
Eje 3. Empleo digno y desarrollo económico. "Inclusión para el bienestar y la prosperidad"	12	0	0
Eje 4. Bienestar social "Combate a la pobreza y atención a grupos en situación de vulnerabilidad"	12	9	2
Eje Transversal 1. Igualdad de género	1	1	1
Eje Transversal 2. Construcción de la paz y seguridad	5	0	0
Eje Transversal 3. Eje Transversal 3. Cumplimiento a los Objetivos de Desarrollo Sostenible	0	0	0
Total:	72	14	7





GOBIERNO MUNICIPAL DE
OCOYOACAC



2025-2027

El eje "Cero corrupción y gobierno del pueblo y para el pueblo, "Estado de derecho y austeridad"

El eje "Cero corrupción y gobierno del pueblo y para el pueblo, "Estado de derecho y austeridad" representa una apuesta por transformar la relación entre el gobierno y la ciudadanía, fomentando un modelo de gestión pública basado en la cercanía, la transparencia, la legalidad y la rendición de cuentas. Este enfoque busca consolidar un gobierno que sirva con honestidad, que combata activamente la corrupción, que respete el estado de derecho y que actúe con austeridad y eficiencia, siempre en coordinación con los distintos niveles de gobierno.

En este contexto, el análisis FODA permite identificar elementos clave que influyen en la implementación de este eje, como la voluntad política y los marcos legales existentes, pero también desafíos como la debilidad institucional, la desconfianza ciudadana y la resistencia al cambio. Asimismo, se abren oportunidades relevantes para impulsar un gobierno más abierto y participativo, mediante el uso de tecnologías, la colaboración interinstitucional y la promoción de una cultura cívica basada en la legalidad y la corresponsabilidad, para mayor abundamiento se desglosa el análisis FODA redactado a manera de prosa por programa, como sigue:





GOBIERNO MUNICIPAL DE
OCOYOACAC

2025-2027

Denominación del tema	Código y denominación del programa presupuestario del municipio	Código y denominación del programa presupuestario del Sistema DIF municipal	Código y denominación del programa presupuestario del IMCUPDE
a. Un gobierno cercano a la gente, "el poder de servir"	01030101 Conducción de las políticas de gobierno	S/P	S/P
	01080301 Comunicación pública y fortalecimiento informativo	01080301 Comunicación pública y fortalecimiento informativo	01080301 Comunicación pública y fortalecimiento informativo
	01090201 Desarrollo Municipal	S/P	S/P
	01080501 Gobierno electrónico	S/P	S/P
	01030201 Democracia y pluralidad política	S/P	S/P
b. Combate a la corrupción	01030401 Función Pública y combate a la Corrupción	S/P	S/P
	01030402 Sistema Anticorrupción del Estado de México	S/P	S/P
c. Transparencia y rendición de cuentas	01050202 Fortalecimiento de los ingresos	S/P	S/P
	01050205 Planeación y presupuesto basado en resultados	01050205 Planeación y presupuesto basado en resultados	01050205 Planeación y presupuesto basado en resultados
	01050206 Consolidación de la Administración Pública	01050206 Consolidación de la Administración Pública	S/P
	01080401 Transparencia	01080401 Transparencia	S/P
	01030301 Conservación del Patrimonio Público	S/P	S/P
d. Estado de derecho y cultura de la legalidad	01020401 Derechos Humanos	S/P	S/P
	01080101 Protección jurídica de las personas	S/P	S/P
	01030501 Asistencia Jurídica al Ejecutivo	S/P	S/P
	01030902 Reglamentación Municipal	S/P	S/P
e. Coordinación municipal e interestatal	01030901 Coordinación metropolitana	S/P	S/P
	01040101 Relaciones exteriores	S/P	S/P


a. Un gobierno cercano a la gente, "el poder de servir".

Programa presupuestario: 01030101 Conducción de las políticas de gobierno.

La visión de la Presidencia Municipal de Ocoyoacac se centra en la mejora continua de la calidad de vida de las y los ocoyoaquenses, así como en la sostenibilidad del territorio. Por ello, se ha trabajado en la creación de un entorno donde la ciudadanía participe activamente en la toma de decisiones y se promueva la equidad territorial.

Este esfuerzo se complementa con la innovación administrativa y tecnológica, orientada a optimizar la gestión pública y facilitar la prestación de servicios.

A través del Ejecutivo Municipal, tanto en campo como en las oficinas, se atienden de manera directa las demandas ciudadanas, mediante acciones congruentes con las políticas públicas responsables y estándares de calidad previamente definidos por la administración municipal, bajo los principios de legalidad, honestidad, respeto y responsabilidad.





GOBIERNO MUNICIPAL DE
OCOYOACAC

2025-2027

Se ha dado seguimiento oportuno a los asuntos del Ejecutivo, estableciendo una relación de confianza con la ciudadanía mediante audiencias públicas y consultas populares, mecanismos que permiten conocer y atender con eficacia las necesidades más sentidas de la población.

La consulta ciudadana constituye un vínculo fundamental entre las autoridades auxiliares y el Ejecutivo Municipal. Este ejercicio posibilita el contacto directo y coordinado con la comunidad en las 22 localidades del municipio, permitiendo identificar demandas y necesidades específicas. Durante el ejercicio 2025, se recibieron 2,379 solicitudes a través del módulo de Oficialía de Partes y 4,182 solicitudes en el área de Atención Ciudadana, todas ellas debidamente atendidas. Asimismo, se llevaron a cabo eventos especiales organizados por distintas áreas administrativas, entre los que destacan: Festival del Día de Reyes, Feria del Tamal, Carnaval, Festival del Día del Niño, Festival del Día de la Madre, Festival del Día del Padre, Día del Maestro, Día del Estudiante, Día de la Identidad Municipal, Feria del Mole en Acazulco, Fiestas Patrias, Mitote de Mictlán, Festival Navideño, Feria de la Planta Medicinal, Feria Regional del Empleo, Feria Regional de Prevención Social del Delito, Feria del Libro y Feria del Pulque. De igual forma, se fortaleció la vinculación con el Gobierno del Estado de México, participando en la realización de dos Caravanas por la Justicia Social, dos Caravanas de Salud y dos Jornadas de Credencialización IMSS-Bienestar, además de la organización de 16 eventos cívicos.

La Presidencia Municipal también ha impulsado el desarrollo institucional del Ayuntamiento, mediante la capacitación y profesionalización del personal, la implementación de tecnologías de información y comunicación, la creación de indicadores de desempeño y eficiencia en el gasto público, y la mejora continua de los procesos administrativos.

La Sindicatura Municipal llevó a cabo la procuración y defensa de los derechos e intereses del municipio, especialmente en materia hacendaria y patrimonial. Durante el primer y segundo semestre del año, se realizó la revisión física de bienes muebles e inmuebles y se representó legalmente al Ayuntamiento en litigios y gestiones relacionadas con los límites territoriales de Ocoyoacac.



GOBIERNO MUNICIPAL DE
OCOYOACAC

2025-2027

Las Regidurías cumplieron eficazmente con lo establecido en el artículo 55 de la Ley Orgánica Municipal del Estado de México, participando puntualmente en las sesiones de Cabildo, atendiendo los sectores que les fueron encomendados y contribuyendo activamente en las comisiones asignadas. Asimismo, propusieron alternativas de solución para la atención de los distintos sectores de la administración municipal, fomentando la participación ciudadana y colaborando en la formulación y firma de las Actas de Cabildo. Propusieron al ayuntamiento, alternativas de solución para la debida atención de los diferentes sectores de la administración municipal, promoviendo la participación ciudadana en apoyo a los programas que se formularon, así como la firma de las Actas de Cabildo.

a. Un gobierno cercano a la gente, "el poder de servir".

Programa presupuestario: 01080301 Comunicación pública y fortalecimiento informativo.

Durante el ejercicio 2025, se implementaron estrategias integrales de comunicación orientadas a fortalecer la relación entre el Gobierno Municipal de Ocoyoacac y la población, garantizando el acceso a información clara, veraz y oportuna sobre las obras y acciones emprendidas por la administración encabezada por la presidenta municipal Nancy Valdez Ruiz.

A través de los medios institucionales y sus redes sociales se realizaron 3,000 publicaciones, promoviendo programas, servicios y actividades de beneficio comunitario. Asimismo, se emitieron 100 boletines informativos y se produjeron 250 spots con contenido audiovisual que fortalecieron la comunicación con los distintos sectores de la sociedad.

Para reforzar la identidad institucional y la transparencia en la gestión pública, se diseñaron más de 1,000 materiales gráficos y se desarrollaron 20 campañas de difusión orientadas a temas prioritarios como salud, educación, medio ambiente, seguridad y bienestar social.



GOBIERNO MUNICIPAL DE
OCOYOACAC
2025-2027
UNIDAD DE INFORMACIÓN, PLANEACIÓN,
PROGRAMACIÓN Y EVALUACIÓN



GOBIERNO MUNICIPAL DE
OCOYOACAC



2025-2027

De igual forma, se brindó cobertura a 120 eventos oficiales, asegurando la documentación y difusión de las acciones más relevantes del gobierno municipal. En coordinación con los medios de comunicación locales y regionales, se llevaron a cabo 6 conferencias de prensa, consolidando un vínculo de colaboración y apertura informativa.

Con estas acciones, se tiene un gobierno cercano a la gente, "el poder de servir" y se reafirma el compromiso con una comunicación pública transparente, participativa y orientada al servicio de la ciudadanía, contribuyendo al fortalecimiento institucional y a la confianza social en el Gobierno Municipal de Ocoyoacac.

a. Un gobierno cercano a la gente, "el poder de servir".

Programa presupuestario: 01050201 Desarrollo Municipal.

Durante el Cuarto trimestre, una de las principales *fortalezas* del programa "Un gobierno cercano a la gente, el poder de servir", radica en su capacidad para promover vínculos institucionales entre los niveles federal, estatal y municipal, mediante un enfoque de colaboración respetuosa y solidaria. La existencia de marcos normativos claros, así como estructuras técnicas en los municipios que permiten la interlocución y participación en procesos de planeación, ejecución y evaluación de políticas públicas, han sido fundamentales para avanzar hacia una mayor descentralización de funciones y recursos. Además, los esfuerzos por fortalecer capacidades administrativas locales han comenzado a consolidar gobiernos municipales más eficaces, con mayor capacidad de respuesta y mejor conexión con las necesidades ciudadanas.

En cuanto a las *oportunidades*, el contexto actual brinda posibilidades significativas para afianzar esquemas de coordinación intergubernamental que distribuyan de forma más equitativa las cargas y beneficios de las acciones compartidas. El impulso de políticas públicas con enfoque territorial, la implementación de programas regionales, y la creciente demanda de la sociedad por una gestión pública más cercana y transparente, permiten abrir espacios para que los municipios participen activamente en proyectos estratégicos, accedan a fondos concurrentes y se integren de forma plena en los mecanismos de



GOBIERNO MUNICIPAL DE
OCOYOACAC
2025-2027
UNIDAD DE INFORMACIÓN, PLANEACIÓN,
PROGRAMACIÓN Y EVALUACIÓN



GOBIERNO MUNICIPAL DE
OCOYOACAC

2025-2027

planeación nacional y estatal. Esto favorece no sólo el desarrollo integral local, sino también el fortalecimiento del tejido institucional del país.

Sin embargo, aún persisten *debilidades* estructurales que limitan el impacto del programa. Muchos municipios, especialmente aquellos con menor capacidad financiera o técnica, enfrentan rezagos importantes en la profesionalización de sus funcionarios, así como en la sistematización de procesos administrativos y en el acceso oportuno a la información para la toma de decisiones. A ello se suma una dependencia persistente de transferencias condicionadas, lo cual reduce la autonomía efectiva de los gobiernos locales y dificulta una verdadera descentralización. También se identifican carencias en la planeación estratégica municipal y en la articulación de agendas comunes con los otros niveles de gobierno.

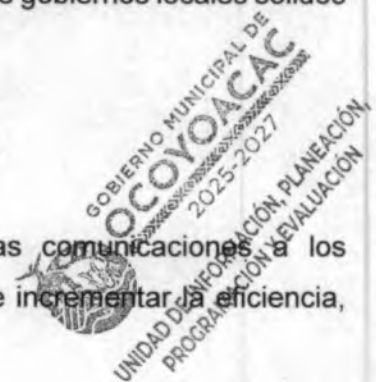
Finalmente, entre las *amenazas* más relevantes se encuentra el riesgo de que los esquemas de coordinación intergubernamental se utilicen con fines político-electorales, lo que debilita la confianza institucional y fragmenta la cooperación. Asimismo, la concentración de recursos y decisiones en niveles superiores puede frenar los avances logrados en materia de descentralización, perpetuando asimetrías en la distribución del poder público. La falta de continuidad en las políticas de desarrollo municipal, asociada a los cambios de administración, representa otro factor que podría poner en riesgo la consolidación de proyectos a largo plazo.

Por ello, es fundamental mantener un enfoque de gobernanza multinivel que garantice la inclusión, la equidad y la corresponsabilidad en la construcción de gobiernos locales sólidos y sostenibles.

a. Un gobierno cercano a la gente, "el poder de servir".

Programa presupuestario: 01080501 Gobierno electrónico.

Integrar las nuevas tecnologías de la información y de las comunicaciones a los procedimientos y objetivo de la administración pública, a fin de incrementar la eficiencia,





GOBIERNO MUNICIPAL DE
OCOYOACAC

eficacia, operatividad y acceso fácil a la información es uno de los principales pilares de este gobierno.

2025-2027

Puesto que, el uso de las tecnologías de información y comunicación (TIC's) en las actividades gubernamentales impulsa la modernización de la gestión pública, además crea un ambiente favorable para la innovación, lo cual ha provocado una nueva relación entre el gobierno y sociedad.

Por lo cual, se llevaron a cabo diversas acciones orientadas a fortalecer la conectividad institucional y optimizar los servicios digitales que se brindan a la ciudadanía y al interior del gobierno municipal:

- **Diagnóstico técnico y topológico de la red municipal** para identificar puntos críticos, obsolescencias tecnológicas y requerimientos de crecimiento a corto y mediano plazo.
- **Ampliación de la red de fibra óptica municipal** para conectar edificios estratégicos de la administración, incluyendo Presidencia, Tesorería, Edificio Administrativo Insurgente.
- **Instalación y configuración de switches de alta capacidad y enlaces troncales (trunk) VLAN**, mejorando la segmentación y seguridad de la red interna.
- **Modernización de enlaces inalámbricos de interconexión**, sustituyendo equipos obsoletos por radios de mayor ancho de banda, incrementando la estabilidad y reduciendo latencias.
- **Implementación de zonas de WiFi institucionales** en espacios públicos y edificios administrativos prioritarios, promoviendo la conectividad ciudadana.
- **Mantenimiento preventivo y correctivo programado**, fortaleciendo la disponibilidad de los servicios digitales municipales.





GOBIERNO MUNICIPAL DE
OCOYOACAC

2025-2027

La tecnología debe ser para los municipios, el medio más apropiado para garantizar la transparencia, acceso a la información pública, rendición de cuentas y participación ciudadana. Por ello, y como parte de las herramientas tecnológicas, a través del portal web www.ocoyoacac.gob.mx se mantuvo a la ciudadanía informada sobre las acciones, actividades, obras y programas del Gobierno municipal de Ocoyoacac.

Uno de los proyectos estratégicos más relevantes ha sido el **diseño, desarrollo y puesta en marcha de la Plataforma Digital de Trámites y Servicios del Municipio de Ocoyoacac** (<https://tys.ocoyoacac.gob.mx/public>), con el objetivo de **reducir tiempos burocráticos, digitalizar procesos y brindar atención ágil a la ciudadanía**.

Así como, el desarrollo de la **Aplicación Móvil Multiplataforma "VIVE Ocoyoacac"** que es parte de la estrategia de acercar el gobierno a la ciudadanía, disponible para Android y iOS, que concentra información, Noticias, Directorio, validación de servidores públicos en funciones, Historia, lugares turísticos y Servicios de Emergencia Botón de pánico en un solo entorno digital.

a. Un gobierno cercano a la gente, "el poder de servir".

Programa presupuestario: 01030201 Democracia y pluralidad política.

Con la finalidad de dar cumplimiento a la Ley Orgánica Municipal del Estado de México en su artículo 56, en donde nos señala que son autoridades auxiliares municipales, las personas titulares de las delegaciones, subdelegaciones, jefaturas de sector, de sección y de manzana que designe el Ayuntamiento y que para su elección y designación, se deberá observar en todo momento los principios de igualdad, equidad y garantizar la paridad de género, por lo cual se coordinó la elección de 44 autoridades auxiliares para el periodo 2025 – 2028, siendo 22 de delgados y 22 de COPACIS.





GOBIERNO MUNICIPAL DE
OCOYOACAC

2025-2027

Con estas elecciones se cumplió con la democracia y pluralidad política ya que una autoridad auxiliar es el enlace directo entre pueblo y gobierno, bajo ese contexto, se les impartió un curso de liderazgo, el cual les permitió desarrollar habilidades en la toma de decisiones, comunicación y solución de problemas.

De igual manera, se les hizo entrega del Reglamento de Autoridades Auxiliares con el objetivo de hacerles conscientes de sus funciones, y colaborar con el gobierno municipal para preservar la paz social en las comunidades.

Con el objetivo de dar representatividad a la comunidad indígena, estableciendo un trabajo coordinado para atender sus necesidades, preservar y divulgar su riqueza cultural ancestral, se llevó a cabo la elección del representante indígena ante el ayuntamiento.

b. Combate a la corrupción.

Programa presupuestario: 01030401 Función Pública y combate a la Corrupción.

Durante el Cuarto trimestre del año, el programa 01030401 Función Pública y Combate a la Corrupción se ha desempeñado como un componente esencial para fortalecer la integridad institucional, mejorar la eficiencia gubernamental y recuperar la confianza ciudadana en las autoridades locales. Este programa tiene como objetivo garantizar el cumplimiento de la legalidad, fomentar la ética pública, y prevenir prácticas indebidas en el ejercicio del servicio público mediante acciones de fiscalización, control interno y promoción de la transparencia.

Entre sus principales fortalezas, destaca la existencia de marcos normativos claros que regulan la actuación de los servidores públicos, así como la implementación de procedimientos para la atención de quejas, denuncias y sanción de faltas administrativas. La profesionalización del personal en temas de control interno y ética pública ha contribuido a una cultura institucional más orientada al cumplimiento y la rendición de cuentas. Además, la disposición a colaborar con instancias externas como órganos de fiscalización, contralorías estatales o auditorías, refuerza la vigilancia y la objetividad de los procesos.



GOBIERNO MUNICIPAL DE
OCOYOACAC



2025-2027

El entorno actual también ofrece diversas *oportunidades* para robustecer el programa. La demanda creciente de la ciudadanía por gobiernos más honestos y responsables genera condiciones favorables para impulsar políticas anticorrupción más ambiciosas y sostenidas. La digitalización de trámites y servicios permite reducir espacios de discrecionalidad y aumentar la trazabilidad de las decisiones administrativas. Además, el fortalecimiento de plataformas de transparencia y la promoción de mecanismos de participación ciudadana, como contralorías sociales o auditorías comunitarias, brindan herramientas para ampliar la vigilancia social sobre la función pública.

Sin embargo, el programa enfrenta algunas *debilidades* que pueden limitar su efectividad. La falta de recursos técnicos y financieros suficientes puede restringir la capacidad de supervisión continua, especialmente en áreas operativas o de alta rotación de personal. A ello se suma una cultura institucional que en algunos casos aún es resistente al cambio o carece de formación suficiente en integridad y prevención de conflictos de interés. También persiste una fragmentación en los sistemas de control y seguimiento, lo que dificulta detectar patrones de riesgo o generar alertas tempranas de posibles irregularidades.

Entre las principales *amenazas*, se encuentra la posibilidad de injerencia política en los procesos de fiscalización y sanción, lo cual puede comprometer la imparcialidad del programa. La impunidad percibida ante casos de corrupción, así como la normalización de ciertas prácticas informales, pueden generar desánimo tanto en la ciudadanía como en los propios servidores públicos comprometidos con la legalidad. Asimismo, los cambios legislativos o institucionales a nivel federal o estatal pueden modificar competencias y generar incertidumbre operativa en la implementación de mecanismos anticorrupción a nivel municipal.

b. Combate a la corrupción.

Programa presupuestario: 01030402 Sistema Anticorrupción del Estado de México.

Trabajamos por un Ocoyoacac íntegro y por la consolidación de un buen gobierno, focalizando nuestros esfuerzos en el marco de la cultura de la legalidad, promoviendo la





GOBIERNO MUNICIPAL DE
OCOYOACAC

conducta ética de los servidores públicos, lo cual nos ha permitido medir y avanzar en el desarrollo de la gestión pública municipal. 2025-2027

Es así que, durante este año se realizaron:

- 17 supervisiones de control en las diversas Dependencias Administrativas que integran el Gobierno de Ocoyoacac;
- 11 supervisiones a los avances físicos de las obras públicas en ejecución;
- 3 auditorías financieras realizada a la Tesorería Municipal y 1 a la Dirección de Administración y a la Tesorería;
- 3 auditorías de obra realizada a la Dirección de Planeación Territorial y Obras Públicas.

Otra actividad importante realizada fue la capacitación y difusión sobre el cumplimiento a las obligaciones respecto a la presentación de:

- Declaración Inicial de Situación Patrimonial, de Intereses y Constancia de Declaración Fiscal;
- Declaración de Situación Patrimonial por Modificación Patrimonial, de Intereses y Constancia de Declaración Fiscal;
- Declaración por Conclusión de Situación Patrimonial por Conclusión, de Intereses y Constancia de Declaración Fiscal.

Se han conformado 29 Comités Ciudadanos de Control y Vigilancia (COCICOVI), en obras públicas a cargo del Ayuntamiento, promoviendo la participación de los ciudadanos de las comunidades de San Pedro Atlapulco, San Pedro Cholula, Acazulco, La Marquesa, Santiaguito, Santa María, Colonia Centro, El Pedregal de Guadalupe Hidalgo. Con dichas obras, el Municipio tiene previsto beneficiar a más de 12,600 habitantes.

c. Transparencia y rendición de cuentas

Programa presupuestario: 01050202 Fortalecimiento de los ingresos

Durante el Cuarto trimestre del ejercicio fiscal, el programa 01050202 Fortalecimiento de los Ingresos Propios consolidó acciones fundamentales orientadas a mejorar la gestión financiera municipal mediante un enfoque de eficiencia recaudatoria, transparencia informativa y proximidad con la ciudadanía.





GOBIERNO MUNICIPAL DE
OCOYOACAC



2025-2027

Entre las metas cumplidas destacan: la elaboración del informe mensual del impuesto predial y servicio de agua potable, la integración sistemática de los ingresos recaudados en los informes mensuales, la difusión masiva de los subsidios fiscales y la exhortación al pago puntual, así como la actualización de padrones de cobro, la identificación de contribuyentes morosos, omisos y remisos, la implementación de campañas de subsidios, y el compartir la información de manera oportuna en formatos digitales y abiertos.

Entre las *fortalezas* del programa se encuentra el enfoque integral y sistematizado de sus procesos, lo cual permite generar una visión clara y actualizada del comportamiento de los ingresos municipales. La elaboración periódica de informes fortalece la rendición de cuentas interna y externa, y la actualización de padrones permite mejorar la precisión del cobro, evitando rezagos o errores. Asimismo, el uso de medios digitales y abiertos para compartir información promueve la transparencia y permite un mayor acceso ciudadano a los datos financieros. La implementación de campañas de subsidios fiscales y de comunicación masiva también se destaca como un mecanismo de apoyo económico a la población y de estímulo al cumplimiento de sus obligaciones.

En cuanto a las *oportunidades*, la creciente digitalización de los servicios públicos abre nuevas posibilidades para automatizar procesos de cobro, generar recordatorios electrónicos personalizados, y mejorar la interacción con los contribuyentes. El uso de datos abiertos también puede facilitar alianzas con organizaciones especializadas, instituciones académicas o la ciudadanía organizada para mejorar el análisis, la planeación y la innovación fiscal.

No obstante, el programa enfrenta *debilidades* que deben atenderse para maximizar su impacto. Una de ellas es la posible carencia de herramientas tecnológicas más avanzadas que faciliten una gestión fiscal automatizada y en tiempo real. Aun cuando existe un esfuerzo por compartir información en formatos digitales, puede haber limitaciones en su alcance o comprensión para sectores de la población con menor acceso tecnológico o alfabetización digital. Asimismo, los padrones de contribuyentes, aunque en proceso de



GOBIERNO MUNICIPAL DE
OCOYOACAC
2025-2027
UNIDAD DE INFORMACIÓN, PLANEACIÓN
PROGRAMACIÓN Y EVALUACIÓN



GOBIERNO MUNICIPAL DE
OCOYOACAC

actualización, podrían presentar rezagos históricos que afectan la exactitud de la recaudación.

2025-2027

Entre las *amenazas*, destaca el riesgo de que la resistencia de algunos contribuyentes al pago puntual, por razones económicas o desconfianza institucional, limite los resultados del programa. Además, en un contexto de alta inflación o presión económica generalizada, el cumplimiento voluntario puede verse afectado. Otra *amenaza* es la falta de coordinación entre áreas administrativas, lo cual puede generar duplicidad de esfuerzos o retrasos en la integración y análisis de datos. Finalmente, la percepción pública de ineficiencia en el uso de recursos recaudados puede impactar negativamente en la voluntad contributiva de la población.

c. Transparencia y rendición de cuentas.

Programa presupuestario: 01050205 Planeación y presupuesto basado en resultados.

La creación de valor público para la sociedad es una tarea fundamental del Gobierno Municipal de Ocoyoacac. A través de la Gestión para Resultados (GpR), la presente administración ha implementado las siguientes etapas bajo un enfoque estratégico e integral:

- Planeación basada en resultados.
- Presupuesto basado en resultados.
- Gestión de programas presupuestarios y proyectos.
- Seguimiento y evaluación.

Bajo este contexto, durante el presente ejercicio fiscal se realizó la planeación aplicando la metodología del marco lógico, mediante la adopción de programas presupuestarios y proyectos ejecutados por el Gobierno de Ocoyoacac, dando cumplimiento a las líneas de acción del PDM.

En atención a las obligaciones establecidas por el Órgano Superior de Fiscalización del Estado de México (OSFEM), se elaboraron y entregaron en tiempo y forma los siguientes documentos:





GOBIERNO MUNICIPAL DE
OCOYOACAC

2025-2027

- Presupuesto de Egresos Municipal para el ejercicio fiscal 2025.
- Cuatro informes trimestrales con el avance presupuestal y programático.
- Cuenta Pública Anual 2024.

Asimismo, se publica y actualiza de manera permanente en la página oficial del Gobierno de Ocoyoacac la información referente al Sistema de Planeación Estratégica Municipal. También se instaló el Comité de Planeación para el Desarrollo Municipal (COPLADEMUN), órgano de participación ciudadana y consulta que apoya al Ayuntamiento en la planeación y programación del desarrollo municipal, con la participación de ciudadanos y organizaciones del sector público y privado.

En este marco se realizaron cinco sesiones, destacando los siguientes acuerdos:

- Presentación del Plan de Desarrollo Municipal de Ocoyoacac 2025–2027.
- Presentación del Programa Anual de Evaluación 2025 (PAE).
- Presentación del Reporte de Evaluación del Plan de Desarrollo Municipal del Gobierno de Ocoyoacac 2025–2027, correspondiente al primer y segundo semestre del año.

La evaluación provee información que permite determinar medidas de mejora en la planeación, programación, asignación y ejecución del gasto, alineando dichas acciones con los objetivos y metas institucionales del gobierno.

En materia de planeación, seguimiento y evaluación para el desarrollo municipal, se realizaron:

- El Plan de Desarrollo Municipal de Ocoyoacac 2025–2027.
- Cuatro evaluaciones al cumplimiento del Plan de Desarrollo Municipal de Ocoyoacac 2025–2027.
- Cuatro reportes de metas e indicadores.
- Una evaluación de Consistencia y Resultados al Programa Presupuestario 02040101 Cultura Física y Deporte.



GOBIERNO MUNICIPAL DE
OCOYOACAC

2025-2027

- Una evaluación de Desempeño al Programa Presupuestario 02010101 Gestión Integral de Residuos Sólidos.
- Una evaluación de Desempeño al Programa Presupuestario 02030201 Atención Médica.

Cabe resaltar que los resultados fueron contundentes, derivados de la participación en el Programa Federal Guía Consultiva de Desempeño Municipal, ejecutado por el Instituto Nacional para el Federalismo y el Desarrollo Municipal (INAFED), en coordinación con la Subsecretaría del Desarrollo Municipal del Gobierno del Estado de México y el Colegio Mexiquense A.C.

De igual forma, con el objetivo de mantener actualizada la plataforma del IGECEM, se realizó la captura de información estadística correspondiente al año 2024, fortaleciendo los procesos de transparencia y evaluación administrativa.

Con la finalidad de generar el Censo Nacional de Gobiernos Municipales y Demarcaciones Territoriales 2025, se brindó apoyo al INEGI, cuyo propósito es generar información estadística y geográfica sobre la integración y funcionamiento de los ayuntamientos y alcaldías, así como sobre la gestión y desempeño de las instituciones municipales en áreas clave como gobierno, seguridad pública, protección civil, justicia cívica, agua potable y saneamiento, y residuos sólidos urbanos. Este ejercicio busca vincular los datos con el diseño, implementación, monitoreo y evaluación de políticas públicas de alcance nacional en dichas materias.

c. Transparencia y rendición de cuentas.

Programa presupuestario: 01050206 Consolidación de la Administración Pública.

Como parte de las actividades del programa consolidación de la administración pública de resultados durante el año 2025, se participó en la convocatoria para incorporarse al Programa de Universidades para el Bienestar Benito Juárez García, UBBJ, obteniendo





GOBIERNO MUNICIPAL DE
OCOYOACAC

2025-2027

dictamen favorable para que Ocoyoacac cuente con una SEDE de dicho Programa, a fin de integrarse a las más de doscientas sedes educativas en todo el país, y en donde a los/las estudiantes registrados se les otorgará una beca de educación superior (Jóvenes

Escribiendo el Futuro) durante sus estudios así como seguro médico facultativo que el IMSS provee a estudiantes de educación superior.

De las más de doscientas solicitudes registradas en el portal de la UBBJ, en el proceso de entrega de documentación y curso de "recuperación de conocimientos", se conformó la matrícula estudiantil de 90 personas que iniciaron en el mes de agosto de 2025, la Carrera de "Medicina Integral y Salud Comunitaria", con lo que se beneficiarán directamente a más de 5000 jóvenes en edad de cursar estudios universitarios y que no requerirán trasladarse a otros municipios para realizar sus estudios superiores.

El establecimiento de una SEDE educativa de nivel superior, es un detonante demográfico, económico y social para todo el Municipio, beneficiando, principalmente a la comunidad de Santa María Tepexoyuca.

c. Transparencia y rendición de cuentas

Programa presupuestario: 01030301 Conservación del Patrimonio Público.

Comprometidos en la preservación, conservación, difusión del patrimonio tangible e intangible del municipio, el Gobierno de Ocoyoacac creó la Coordinación de Gestión Histórica, esto con la finalidad de exponer el devenir de la identidad ocoyoaquense y mantener y transmitir el conocimiento histórico cultural.

En lo que va del año, se han realizado conferencias y pláticas realizadas en coordinación con la Secretaría de Cultura del Gobierno del Estado de México, Instituciones Educativas y Asociaciones interesadas en el patrimonio de nuestro municipio.





En el Museo de la Batalla del Monte de las Cruces, se ha trabajado en la promoción del inmueble, a través de exposiciones artísticas, pláticas y conferencias, recibiendo al menos 1200 visitantes en lo que va de la presente gestión.

Después de tres décadas, se publicó la convocatoria para designar a él o la Cronista Municipal, cumpliendo así con lo establecido en la Ley Orgánica Municipal y asegurando el compromiso de la Presidenta Municipal con la preservación de la Historia del Municipio.

En el marco del Aniversario de la Erección del Municipio, el inmueble reconocido como casa de la familia Chimaltecatl - Quauhtototl, fue nombrado como Patrimonio Histórico de Ocoyoacac, reafirmado el compromiso de la Administración, con la identidad, la historia y la cultura de nuestros pueblos.

Por primera vez, a nivel municipal se conmemoró el día internacional de las personas afrodescendientes, reconociéndoles, así como parte fundamental de la sociedad, la cultura, la tradición y la historia de nuestro país.

En un ejercicio de reconocimiento a nuestro pasado y al legado de quienes han tenido la responsabilidad de conducir la política interna del Municipio, se develó el salón: presidentas y presidentes, que reconoce la trayectoria del Ayuntamiento a lo largo de los años, así como su transformación y adaptación a los nuevos tiempos.

Se comenzó con el diagnóstico y primeros trabajos en materia de conservación en el Archivo Histórico Municipal, a cargo de profesionales en la materia, albergando documentación de la primera mitad del siglo XIX.

En materia de acervo histórico, se comenzó la gestión ante la Secretaría de la Defensa Nacional, el Heroico Colegio Militar y el Museo Nacional de Historia para solicitar la donación de armamento de época y donarlo al Museo del Monte de las Cruces, haciendo resaltar la gloriosa batalla comandada por Miguel Hidalgo y Costilla.





GOBIERNO MUNICIPAL DE
OCOYOACAC

2025-2027

Por otro lado, se realizaron ceremonias cívicas conmemorativas, que dan identidad y fomentan el espíritu patrio entre la ciudadanía.

Para dar cumplimiento al registro y control del inventario, la conciliación y desincorporación de bienes muebles e inmuebles, así como lo establecido en la Ley General de Archivos, se llevaron a cabo las siguientes acciones:

a) Control Patrimonial

Un patrimonio bien gestionado fortalece los procesos de auditoría, fiscalización y rendición de cuentas, así como también previene el deterioro de bienes, lo que reduce compras, reposiciones o procedimientos administrativos. Con una inversión de \$106,210.00 se adquirió un sistema de alta tecnología computarizado, así como su actualización de la versión del instrumento de registro CREG patrimonial, lo cual se adecua a los principios de austeridad y control de gastos.

Por lo cual anualmente se realiza 2 levantamientos físicos de bienes muebles e inmuebles, el cual consiste en identificar, ubicar y documentar todos los bienes materiales del Ayuntamiento mediante visitas de campo. Así mismo, se realizó el registro de 74 bienes muebles y un bien inmueble para el correcto control patrimonial y contable, así como la inspección física de 3,262 bienes muebles y 15 bienes inmuebles, verificando el estado de conservación, uso adecuado y ubicación real de los bienes del Ayuntamiento, situación que se ve reflejada en las reuniones del Comité de Bienes Muebles e Inmuebles del municipio.

b) Archivo Municipal

El objetivo primordial del archivo municipal, es elaborar e implementar medidas propicias para la organización y preservación del acervo documental histórico del gobierno municipal, así como difundirlo a la sociedad por medio de conferencias y exposiciones que fomenten el interés por los hechos históricos del municipio de Ocoyoacac.

Con el propósito de fortalecer la gestión documental y garantizar el cumplimiento de las disposiciones en materia de archivo, se integró un grupo de trabajo conformado por la persona titular del Área Coordinadora de Archivos, la Unidad de Transparencia, las y los titulares de las áreas de UIPPE, Jurídica, Mejora Regulatoria, Órgano Interno de Control o



GOBIERNO MUNICIPAL DE
OCOYOACAC

2025-2027

sus equivalentes, así como las áreas responsables de la información y la persona encargada del Archivo Histórico.

Este grupo tiene como finalidad coadyuvar con las áreas y unidades administrativas productoras de documentación en el establecimiento de los valores documentales, vigencias, plazos de conservación y disposiciones finales de los documentos, durante el proceso de elaboración de las Fichas Técnicas de Valoración Documental.

Con esta acción, se promueve una administración documental más eficiente, transparente y alineada con la normatividad archivística vigente, fortaleciendo la preservación de la memoria institucional y la correcta gestión de la información pública.

Además, se elaboró la Guía General del Archivo Municipal de Ocoyoacac, que da cumplimiento a la Ley de Archivos y Administración de Documentos del Estado de México y Municipios, fortaleciendo la gestión documental mediante la creación de herramientas de descripción unificada y sistematizada, que facilite la consulta de los documentos de archivo y funcione como vínculo entre éstos y sus usuarios, garantizando así el ejercicio del derecho de acceso a la información.

c. Transparencia y rendición de cuentas.

Programa presupuestario: 01080401 Transparencia.

La transparencia refiere a un principio medular que rige la administración pública, que es el de, informar y hacer saber a la ciudadanía su actuar y el debido uso de los recursos públicos, ahora bien, ser un gobierno transparente genera:

- Un correcto esquema de rendición de cuentas.
- Se evitan actos de corrupción y abusos de poder.
- Se genera una detección.
- Gestión Gubernamental de mejor calidad.





GOBIERNO MUNICIPAL DE
OCOYOACAC

2025-2027

Dando como resultado, un acercamiento de la ciudadanía y generando confianza en sus instituciones y en su actuar, logrando día a día un gobierno abierto y cercano con la gente. Ahora bien, el Gobierno Municipal de Ocoyoacac, se ha distinguido por ser un gobierno transparente, respetuoso del derecho de acceso a la información y protector de los datos personales que cada ciudadano pone en su posesión, generando día a día confianza de los ciudadanos con su gobierno municipal y con el actuar de todos los servidores públicos que lo integran.

En relación a los temas de atención, la Unidad de Transparencia del Gobierno Municipal de Ocoyoacac, centra su actuar en 3 ejes de acción:

- Transparencia
- Derechos de acceso a la información
- Protección de datos personales

Es así que, en esta nueva cultura organizacional, se atendieron 105 solicitudes de información pública, así como la atención a solicitudes de ejercicio de los derechos ARCO (Acceso, Rectificación, Cancelación y Oposición).

Al existir un nuevo marco normativo en materia de transparencia y rendición de cuentas, es necesario capacitar a los servidores públicos para que cumplan con las nuevas obligaciones y realicen un tratamiento lícito de la información que reciban de los ciudadanos. Por ello, durante este primer año se han llevado a cabo 6 capacitaciones sobre la importancia de la protección de datos personales en las redes sociales.

Con el objetivo de poner a disposición de los interesados y consultar la información de interés del que hacer gubernamental, se realizó la publicación de las obligaciones comunes y específicas de transparencia a través de la plataforma electrónica de Información Pública de Oficio Mexiquense (IPOMEX).





Continuando con las acciones en este rubro, a través del Comité de Transparencia y de los comités de los Organismos Descentralizados del Gobierno de Ocoyoacac, se realizaron -- 34 sesiones extraordinaria y 10 sesiones ordinarias, esto con el objetivo de vigilar y coordinar los procedimientos derivados del cumplimiento de las disposiciones de la ley en la materia.

Finalmente, se elaboraron 10 avisos de privacidad y se difundieron temas de transparencia en la página oficial y en las distintas redes sociales.


d.Estado de derecho y cultura de la legalidad

Programa presupuestario: 01020401 Derechos Humanos

El gobierno municipal de Ocoyoacac, promueve el ejercicio pleno de los Derechos Humanos, por lo que durante el presente año se brindaron seguimiento y orientaciones a las personas que solicitaban apoyo por sentir una violación a sus derechos, de las comunidades de La Asunción Tepexoyuca, Loma Bonita, Cabecera Municipal, San Pedro Cholula y del Barrio de Santa María, de las orientaciones que se brindaron, 6 casos se transformaron en quejas formales.

Cabe señalar que se atendieron quejas de municipios colindantes, ya que se presentaron quejas de adolescentes de los municipios de Lerma, Xalatlaco y Huixquilucan, todos por presuntas violaciones a sus derechos humanos en sus respectivos centros educativos.

Las actividades de asesorías y orientación, son un servicio gratuito que tiene como objetivo principal proteger, promover y garantizar los derechos humanos de todas las personas dentro del municipio. Esta función se centra en brindar información, apoyo y guía a los ciudadanos que consideran que sus derechos han sido vulnerados o que necesitan ayuda para entender y ejercer sus derechos, en este rubro se brindaron 16 asesorías a ciudadanos de las comunidades de Cabecera Municipal, La Asunción Tepexoyuca, San Pedro Cholula, Barrio de Santa María, La Marqueza, Col. Lázaro Cárdenas y Barrio de San Miguel.





GOBIERNO MUNICIPAL DE
OCOYOACAC

2025-2027

Se llevaron a cabo 189 pláticas en materia de derechos humanos a estudiantes, padres de familia y docentes de las escuelas Primaria Nicolas Bravo, C.B.T. Prof. Luis Camarena González, Escuela Preparatoria Oficial No. 43, turno matutino y vespertino, C.B.T. San Pedro Atlapulco, Telesecundaria Ricardo Flores Magón y Telesecundaria Álvaro Gálvez y Fuentes y Secundaria Oficial No. 85 Martín Chimaltecatl, con el objetivo de promover la sensibilización y el conocimiento sobre los derechos humanos, beneficiando a 838 personas.

Por parte de la Defensoría Municipal de Derechos Humanos se brindaron capacitaciones a 171 servidores públicos en materia de derechos humanos, de igual forma, la Comisión de Derechos Humanos del Estado de México (CODHEM) ejecuto una capacitación y el Centro de Investigación Estatal de la Política Social (CIEPS) en coordinación con la defensoría Municipal, brindaron 3 capacitaciones para servidores públicos.

Con respecto a la promoción y difusión de los derechos humanos se llevaron a cabo 6 campañas de Prevención del Delito, en donde se ha promocionado y difundido los derechos humanos en la comunidad estudiantil, de la misma manera se instaló 1 módulo de asesoría jurídica Itinerante de la Defensoría Municipal de Derechos Humanos beneficiando a 420 niñas, niños y adolescentes, de las comunidades de Col. Juárez, Cabecera Municipal, San Jerónimo Acazulco, San Pedro Cholula y Col. Guadalupe Victoria.

Se solicito a la Comisión Estatal de Derechos Humanos del Estado de México, nos proporcionara el módulo itinerante para hacer llegar los servicios que presta la comisión a personas del municipio que no tienen los recursos para trasladarse hasta las oficinas de la CODHEM.

Como parte de las actividades se elaboraron Protocolos de atención y prevención a violencias hacia las mujeres por rango de edades, con perspectiva de derechos humanos, no discriminación, interseccionalidad y enfoque centrado en la persona.





GOBIERNO MUNICIPAL DE
OCOYOACAC



2025-2027

Adicionalmente se llevaron a cabo 42 inspección a Galeras, siendo este un proceso importante para garantizar que los derechos humanos de las personas detenidas sean respetados y protegidos, de la igual manera en esta misma actividad se aplicaron 29 cuestionarios a los detenidos.

Se conmemoraron las siguientes fechas:

Conmemoración	Finalidad	Población beneficiada
Conmemoración al Día Internacional de la Paz	Fortalecer los ideales de paz entre las naciones y los pueblos, en el ámbito educativo promover los valores, como la tolerancia, la empatía y el respeto entre alumnos, maestros y sociedad.	205 alumnos de la Telesecundaria Ricardo Flores Magón
Conmemoración al Día Internacional de la Niña	Reconocer y promover los derechos de las niñas en todo el mundo y concientizar debido a los problemas que enfrentan debido a su género y su edad.	200 alumnos Primaria Lic. Benito Juárez, San Juan Coapanoaya
Conmemoración al Día Internacional de la No Violencia Contra la Mujer	Promover la igualdad y proteger los derechos humanos de las mujeres.	200 personas (Mujeres, niñas y población en general)
Conmemoración al Día Internacional de los Derechos Humanos	Generar conciencia sobre la importancia de los derechos humanos y la necesidad de protegerlos, promoviendo la igualdad y la justicia sin discriminación alguna.	200 personas (Mujeres, niñas y población en general)

d.Estado de derecho y cultura de la legalidad

Programa presupuestario: 01080101 Protección jurídica de las personas

El Registro Civil, es un organismo de orden público encargada del registro, control y actualización del estado civil de las personas físicas. Para tal fin, faculta a funcionarios debidamente autorizados a producir actas certificadas vinculadas a todos los aspectos que atañen a la condición civil de los ciudadanos, tales como el nacimiento, el matrimonio, el divorcio, etc, por lo que durante el presente ejercicio las tres oficialías del registro civil de Ocoyoacac registraron los siguientes hechos:

HECHOS
Impresión de actas
Inscripción de nacimientos
Inscripción de defunciones
Inscripción de reconocimientos
Inscripción de matrimonios
Inscripción de divorcios





GOBIERNO MUNICIPAL DE
OCOYOACAC

Modificación de acta para tramite de
acuerdo

Asesorías	2025-2027
Campaña de unidad móvil	
Cambio de genero	
Actos y hechos del extranjero	
Resolución de sentencias	

En coordinación con gobierno del estado de México, se organizaron 2 caravanas itinerantes, las cuales fueron un programa organizado por el Gobierno del Estado en el que diferentes dependencias llevan servicios públicos de manera temporal a una comunidad o población. Este acto se fortalece con la respuesta ciudadana que se debió a la organización de bodas colectivas gratuitas ampliamente difundidas y apoyadas por las instituciones del Gobierno Estatal y Municipal. Estas actividades incentivaron a muchas parejas a formalizar su unión legalmente.

d.Estado de derecho y cultura de la legalidad

Programa presupuestario: 01030501 Asistencia Jurídica al Ejecutivo

Este gobierno municipal reafirma su compromiso firme e indeclinable en pro de fortalecer un marco normativo sólido, el cual constituye la base fundamental en la que se establece el estado de derecho, el respeto a las garantías esenciales del ser humano y la prosperidad de los ocoyoaquenses, por tal motivo se tiene como función principal garantizar que todas las actuaciones, decisiones y procedimientos de la administración pública se realicen con apego al marco legal vigente. Para ello, se desarrollan actividades sustantivas orientadas a la asesoría, representación, dictaminación y defensa jurídica de la institución.

Con el compromiso de fortalecer el servicio público y garantizar una administración eficiente, se realizaron jornadas de capacitación dirigidas al personal del ente municipal, estas acciones beneficiaron a más de 150 servidores públicos, pertenecientes a la Dirección de Educación, Cultura y Turismo, la Unidad de Notificadores, Verificadores, Inspectores y Ejecutores, y la Dirección de Servicios Públicos; reforzando sus conocimientos y responsabilidades como servidores públicos.





GOBIERNO MUNICIPAL DE
OCOYOACAC



2025-2027

Además, 32 elementos de Seguridad Pública y Tránsito Municipal fueron capacitados sobre sus obligaciones y requisitos de permanencia, fortaleciendo su compromiso con la ciudadanía.

En juicios electorales, se atendieron 45 procedimientos, de los cuales 40 se resolvieron a favor del municipio. En amparo, 151 casos fueron atendidos, con 103 resultados positivos. En materia administrativa, 109 juicios se siguieron, logrando 73 resoluciones favorables, representando un ahorro estimado de más de 18 millones y medio de pesos en posibles sanciones o pagos. En materia penal, de 39 carpetas de investigación, 20 fueron concluidas. En el ámbito laboral, se atendieron 138 juicios, de los cuales 27 concluyeron con éxito, representando un ahorro adicional de más de un millón cuatrocientos mil pesos. Además, se evitó el ingreso de nuevas demandas laborales mediante la celebración de 13 convenios con ex servidores públicos, garantizando soluciones justas y responsables.

Como parte de las acciones de fortalecimiento institucional, se creó la Unidad de Notificadores, Verificadores, Inspectores y Ejecutores, integrada por personal de distintas direcciones, quienes fueron capacitados por el Instituto de Verificación del Estado de México, el Instituto Hacendario y la Secretaría del Medio Ambiente y Desarrollo Sostenible, beneficiando a 22 servidores públicos.

d.Estado de derecho y cultura de la legalidad

Programa presupuestario: 01030902 Reglamentación Municipal

En cumplimiento al artículo 91, fracción I, II, III y IV, 27 28 29 y 30 de la Ley Orgánica Municipal del Estado de México; en este año el Ayuntamiento ha celebrado 63 Sesiones de Cabildo, de las cuales fueron 45 Ordinarias, dos solemnes, 16 Extraordinarias y 5 abiertas, asimismo, se generaron 250 acuerdos de cabildo dando cumplimiento a los mismos, cabe señalar que se cuenta con un Reglamento Interno del Cabildo Municipal.





GOBIERNO MUNICIPAL DE
OCOYOACAC

2025-2027

Como parte de la inclusión, el Ayuntamiento de Ocoyoacac invitó a las y los jóvenes entre 16 y 29 años de edad que viven en el municipio, a la Primera Sesión de Cabildo Juvenil 2025, en el cual se trataron diversos temas en beneficio de la juventud ocoyoaquiense.

De igual forma, se han validado documentos oficiales emanados del Ayuntamiento de Ocoyoacac y se ha llevado el cumplimiento a los incisos VIII, IX, XIII del artículo 91 de la Ley Orgánica Municipal del Estado de México, referente a la publicación de la normatividad vigente que rige la presente administración.

Cabe mencionar que, las normas y lineamientos que rigieran el rumbo de nuestro municipio de Ocoyoacac son fundamentales, por lo que se realizaron las adiciones, reformas y/o modificaciones, que se consideran viables y adecuadas para una convivencia en sociedad, comprometidos siempre en enaltecer los valores de unidad, prosperidad y equidad para todos los ciudadanos, por lo que aunado a esto el Ayuntamiento Constitucional de Ocoyoacac, en ejercicio de las atribuciones conferidas por los artículos 115 fracción I, II de la Constitución Política de los Estados Unidos Mexicanos; 113, 123, 124 y 128 Fracción III de la Constitución Política del Estado Libre y Soberano de México, artículos 2,3,31 fracciones I, XXXIX, XLVI, 160, 161, 162, 163, 164 y 165 de la Ley Orgánica Municipal del

Estado de México, tuvo a bien otorgar un numero de acuerdo 04-SE-AOCO-10-2025, en la Cuarta Sesión Extraordinaria de Cabildo de fecha 31 de enero del 2025, con la finalidad de publicar el Bando Municipal, el día 05 de febrero del 2025.

Se llevó a cabo la ceremonia conmemorativa del "205 Aniversario de la Erección del Municipio de Ocoyoacac", en donde se enalteció, el orgullo de nuestra historia heredado por los primeros pobladores de nuestra tierra.

De igual manera, se generaron las siguientes convocatorias para cumplir con la normatividad vigente:

- Convocatoria para Designar al Titular del Órgano de Control Interno Municipal
- Convocatoria para la Elección de Autoridades Auxiliares Municipales





GOBIERNO MUNICIPAL DE
OCOYOACAC

- Convocatoria para el Juzgado Cívico de Ocoyoacac
- Convocatoria para la Elección del Cronista Municipal de Ocoyoacac.

Para dar cumplimiento al artículo 91 inciso X de la Ley Orgánica Municipal del Estado de México, se ha dado cabal cumplimiento en la expedición de 1100 constancias de vecindad, 300 constancias de identidad, 71 constancias de residencia y 871 certificaciones de documentos.

Finalmente, durante este periodo, se publicaron 27 Gacetas Municipales que abarcan temas cruciales para el funcionamiento y desarrollo del municipio.

a) Reglamentación

Como parte de las actividades de Reglamentación Municipal, se realizaron acciones relativas al diseño, mejora, cambio o reingeniería organizacional de las dependencias y organismos municipales, con base en los objetivos y programas gubernamentales, así como a la formulación y actualización de reglamentos interiores y manuales administrativos que regulan su organización y funcionamiento y acorde con la estructura orgánica municipal aprobada para el año 2025; se ejecutó el proceso de revisión y actualización de 58 manuales y 27 reglamentos de las áreas administrativas.

e. Coordinación municipal e interestatal

Programa presupuestario: 01030901 Coordinación metropolitana

El programa presupuestario 01030901 Coordinación Metropolitana constituye una herramienta estratégica para promover la colaboración entre municipios que comparten dinámicas territoriales, sociales, económicas y ambientales. Su *fortaleza* principal radica en su capacidad para fomentar la planeación conjunta y la toma de decisiones coordinada entre gobiernos municipales que integran zonas metropolitanas, permitiendo abordar de forma integral problemas comunes como la movilidad, seguridad, medio ambiente, desarrollo urbano y servicios públicos. Esta coordinación fortalece la gobernanza regional y promueve soluciones más efectivas y sostenibles a los retos compartidos.





GOBIERNO MUNICIPAL DE
OCOYOACAC



2025-2027

Entre las *oportunidades* que ofrece este programa, destaca la posibilidad de acceder a recursos estatales y federales dirigidos específicamente al fortalecimiento de esquemas metropolitanos, así como a programas de cooperación intermunicipal y organismos internacionales. La creciente importancia de las zonas metropolitanas en el desarrollo nacional abre la puerta a diseñar proyectos conjuntos con mayor impacto y viabilidad técnica y financiera. Además, se pueden generar mecanismos innovadores de gobernanza y participación social metropolitana, que den voz a los ciudadanos en las decisiones que afectan su entorno común.

Sin embargo, existen *debilidades* estructurales que pueden limitar la efectividad del programa, como la ausencia de marcos normativos claros para regular la coordinación metropolitana, así como la disparidad en capacidades técnicas, financieras y administrativas entre los municipios participantes. A esto se suma la falta de continuidad en los acuerdos intermunicipales por los cambios de administración, lo cual puede dificultar la consolidación de proyectos a largo plazo. La escasa cultura de cooperación y planeación regional también representa un reto, al igual que la limitada disponibilidad de datos compartidos y plataformas tecnológicas integradas.

Finalmente, el programa enfrenta *amenazas* derivadas de tensiones políticas o rivalidades territoriales entre municipios que pueden obstaculizar la colaboración efectiva. La competencia por recursos y visibilidad política puede prevalecer sobre los intereses comunes. Asimismo, el crecimiento desordenado de las zonas urbanas sin coordinación puede generar impactos negativos en la calidad de vida, el medio ambiente y la prestación de servicios. La falta de voluntad política o de incentivos institucionales para mantener el trabajo conjunto también representa un riesgo que puede debilitar el alcance y la continuidad de los esfuerzos metropolitanos.





e. Coordinación municipal e interestatal

Programa presupuestario: 01040101 Relaciones exteriores

Las acciones realizadas dentro del programa de relaciones exteriores han sido un papel estratégico al fortalecer los vínculos de colaboración y coordinación con dependencias de los tres órdenes de gobierno, así como con organismos nacionales e internacionales, instituciones públicas y privadas.

Esta labor es fundamental para proyectar la imagen del municipio como un referente local en el desarrollo sostenible, impulsando planes, programas y proyectos que atienden las necesidades de la población y promueven el cuidado del territorio y del medio ambiente. Cabe resaltar que nuestra presidenta municipal, tomo protesta asumiendo el cargo de Presidenta Nacional Adjunta de la Asociación de Autoridades Locales de México A.C. (AALMAC), con el fin de seguir impulsando el desarrollo de nuestro municipio, fortaleciendo la colaboración entre gobiernos locales y promoviendo proyectos que beneficien a nuestras comunidades.

De igual manera, la presidenta municipal tomo protesta, asumiendo el cargo de Secretaria dentro de la Mesa Directiva con ICLEI- Gobiernos Locales por la Sustentabilidad representando una oportunidad estratégica para posicionar al municipio en el ámbito internacional, fortaleciendo su liderazgo en temas de sostenibilidad, resiliencia y desarrollo local. Asimismo, se contribuye a influir en la definición de políticas y agendas globales que se traducen en beneficios locales, consolidando al municipio como un referente en la gestión responsable del territorio y generando acciones concretas en favor de la población y el medio ambiente, beneficiando a todas y todos los Ocoyoaquenses.

La implementación de la Agenda 2030 en el municipio de Ocoyoacac enfrenta desafíos significativos en materia de reducción de desigualdades, igualdad de género, sostenibilidad ambiental y consolidación de comunidades resilientes. Estos retos requieren que las políticas públicas de la entidad integren de manera transversal los principios de la Agenda y sus ODS, no como metas accesorias, sino como ejes rectores de la planeación gubernamental, la acción institucional y la rendición de cuentas, por lo que se instaló el





GOBIERNO MUNICIPAL DE
OCOYOACAC



2025-2027

Consejo Municipal de la Agenda 2030 el cual constituye un mecanismo fundamental para impulsar el desarrollo sostenible desde una perspectiva integral y participativa.

Se contó con representantes de los diferentes sectores de la población (gobierno, sociedad civil, sector privado, instituciones educativas y sociales) garantizando la inclusión de voces diversas en la planeación, seguimiento y evaluación de políticas públicas alineadas a los Objetivos de Desarrollo Sostenible (ODS), beneficiando a todo el municipio.

Como parte de las acciones para contribuir al cumplimiento de la Agenda 2030, se llevó a cabo la Primera Town Hall COP – Cumbre Comunitaria Climática, en coordinación con la organización internacional ICLEI – Gobiernos Locales por la Sustentabilidad con el propósito de sumar esfuerzos y construir soluciones conjuntas frente al cambio climático. Representando un ejemplo de cómo la participación ciudadana fortalece nuestro municipio, integrando a los distintos sectores de la sociedad: académico (CBT, EDAYO y UNEVT), privado, público, representantes indígenas, comunidad LGBT, líderes religiosos, mujeres líderes y sociedad civil





GOBIERNO MUNICIPAL DE
OCOYOACAC



2025-2027

Eje 2, "Bienestar ambiental y acceso universal al agua: Preservación y promoción ecológica"

El Eje 2, "Bienestar ambiental y acceso universal al agua: Preservación y promoción ecológica", se sustenta en fortalezas como la creciente conciencia ambiental de la población, la existencia de recursos naturales que aún pueden conservarse de forma sustentable, un marco normativo que respalda la protección ecológica y actores locales comprometidos con la conservación.

Este panorama se complementa con oportunidades como el acceso a financiamiento para proyectos sustentables, el auge del ecoturismo y la educación ambiental, el desarrollo de tecnologías limpias y la posibilidad de establecer sinergias regionales para una gestión integral del agua.

Sin embargo, enfrenta debilidades como la insuficiencia de infraestructura hídrica, la limitada capacidad institucional, la escasa participación ciudadana en temas ecológicos y la fragmentación territorial que dificulta una planificación coherente. A ello se suman amenazas como los efectos del cambio climático, la urbanización desordenada, la contaminación de cuerpos de agua, la deforestación y los posibles conflictos sociales por el uso de los recursos naturales, factores que exigen una estrategia integral y sostenida en el tiempo, para mayor abundamiento se desglosa el análisis FODA redactado a manera de prosa por programa, como sigue:





GOBIERNO MUNICIPAL DE
OCOYOACAC

2025-2027

Denominación del tema	Código y denominación del programa presupuestario del municipio	Código y denominación del programa presupuestario del Sistema DIF municipal	Código y denominación del programa presupuestario del IMCUFIDE
a. Agua para todos, hacia un nuevo modelo de gestión del agua	02010301 Manejo de Aguas residuales, drenaje y alcantarillado	S/P	S/P
	02020301 Manejo eficiente y sustentable del agua	S/P	S/P
b. Restauración, conservación y mejora de los bosques y del medio ambiente	02010501 Manejo sustentable y conservación sostenible de los ecosistemas y la biodiversidad	S/P	S/P
	02010401 Protección integral del ambiente para el bienestar	S/P	S/P
c. Protección animal	02010502 Protección, control y bienestar animal.	S/P	S/P
d. Energías limpias	03030501 Electrificación	S/P	S/P
	03030502 Eficiencia energética	S/P	S/P
e. Gestión integral de residuos	02010101 Gestión integral de residuos sólidos	S/P	S/P
		S/P	S/P

a. Agua para todos, hacia un nuevo modelo de gestión del agua

Programa presupuestario: 02010301 Manejo de Aguas residuales, drenaje y alcantarillado.

Durante el ejercicio fiscal 2025, el Gobierno Municipal de Ocoyoacac llevó a cabo la construcción de 34 biodigestores en diversas comunidades del municipio, con el propósito de mejorar las condiciones sanitarias y ambientales en zonas que carecen de acceso a un sistema de drenaje convencional.

Para la ejecución de este proyecto se destinó una inversión total de \$1,800,000.00 MXN, con recursos provenientes del Fondo de Aportaciones para la Infraestructura Social Municipal (FAISMUN 2025).

Esta acción benefició de manera directa a 136 personas, quienes ahora cuentan con un sistema eficiente para el tratamiento de aguas residuales. La instalación de los biodigestores contribuye significativamente a la salud pública y a la preservación del medio ambiente, al ofrecer una solución sustentable que reduce los riesgos sanitarios asociados



GOBIERNO MUNICIPAL DE
OCOYOACAC

al manejo inadecuado de desechos líquidos y previene la contaminación de los cuerpos de agua. De esta forma, se favorece el equilibrio ecológico y se mejora la calidad de vida de las familias beneficiadas.

Con este tipo de obras, el municipio reafirma su compromiso con el desarrollo social, la sustentabilidad ambiental y la mejora de los servicios básicos, impulsando acciones que promueven un entorno más saludable, seguro y digno para la población.

a) Mantenimiento y Rehabilitación de drenaje público

Las líneas de drenaje público tienen la función de conducir las aguas residuales generadas en las actividades cotidianas hacia las zonas de descarga. Cuando estas líneas se obstruyen, el agua residual puede brotar a la vía pública, ocasionando contaminación y posibles riesgos a la salud.

El personal de mantenimiento del Ayuntamiento atiende de manera oportuna estas incidencias, realizando labores de desazolve en un promedio de 1 a 2 días en las calles afectadas. En los casos en que no es posible destapar las líneas mediante el uso de la unidad de presión-succión tipo Vactor, se procede a la reparación del drenaje público.

Durante el ejercicio 2025 se llevaron a cabo 50 acciones de desazolve de líneas de drenaje público, beneficiando a 16,857 habitantes de las comunidades de Coapanoaya, Santa María, Tepexoyuca, Santiaguito, La Marquesa, San Pedro Cholula, San Pedro Atlapulco, San Miguel, San Antonio el Llanito, Ex Hacienda de Texcalpa y Colonia Lázaro Cárdenas, con una inversión total de \$712,500.00 MXN.

b) Reparación de Líneas de Drenaje Público

La reparación de las líneas de drenaje público es fundamental para garantizar la salud de los habitantes y el adecuado funcionamiento de los sistemas domésticos de saneamiento. Estas labores se realizan en un promedio de 2 a 5 días, dependiendo de la magnitud del área afectada.





Durante el periodo reportado, se efectuaron 4 reparaciones de líneas de drenaje público, beneficiando a 9,500 habitantes de las comunidades de Tepexoyuca, Coapanoaya, Santa María y San Antonio el Llanito, con una inversión de \$261,000.00 MXN.

c)Desazolve de ríos y canales en San Pedro Cholula y comunidades aledañas

Se realizaron trabajos de desazolve en el Río Chichipicas, los canales de San Pedro Cholula, así como en San Antonio el Llanito y el Río Puerco, beneficiando a 23,800 habitantes de las comunidades de San Antonio el Llanito, San Pedro Cholula, Colonia Guadalupe, Hidalgo, Santiaguito y Llano del Compromiso.

Para la ejecución de estas labores, se gestionó ante la Secretaría del Campo el préstamo de una máquina 320, con la cual se efectuó el desazolve del cárcamo "Rústico", los canales naturales del paraje *La Finca*, así como de los ríos Chichipicas, Puerco y Tejalpa en su descarga hacia el Río Lerma.

Durante el periodo comprendido del 18 de mayo al 2 de septiembre, se retiraron **22,898 m³ de azolve** y **28 toneladas de basura**, acumulando 500 horas de trabajo y una **inversión total de \$1,892,400.00**.

Con estas acciones se logró la remoción de lirio acuático, basura y lodo, contribuyendo significativamente a mejorar el funcionamiento y la capacidad de conducción de los cauces naturales.

El Gobierno Municipal de Ocoyoacac trabaja con responsabilidad y compromiso para garantizar servicios de agua potable, alcantarillado y saneamiento eficientes, priorizando la salud pública, la sustentabilidad ambiental y el bienestar.





d) Desazolve de rejillas y coladeras pluviales

Para garantizar el eficiente desalojo de aguas pluviales, es fundamental realizar de manera periódica el desazolve y la limpieza de rejillas y coladeras pluviales, ya que estas estructuras suelen obstruirse por la acumulación de basura arrojada a la vía pública. Esta situación provoca encharcamientos e inundaciones durante la temporada de lluvias, además de generar malos olores y riesgos para la salud pública.

Por esta razón, se llevó a cabo trabajos preventivos de mantenimiento y desazolve, con el objetivo de mantener en óptimas condiciones el sistema pluvial y evitar afectaciones a la población. No obstante, se hace un llamado a la ciudadanía para tomar conciencia y evitar tirar basura en la vía pública, ya que cada residuo contribuye al problema de obstrucción e inundaciones.

Durante el ejercicio reportado se realizaron 30 acciones de desazolve de rejillas y coladeras pluviales en las comunidades de Santa María, San Miguel, Coapanoaya, Santiaguito y San Pedro Atlapulco, beneficiando a 33,598 habitantes, con una inversión total de \$513,000.00 MXN.

e) Mantenimiento de la planta de tratamiento, cárcamo independencia y Cárcamo rústico

La Planta de Tratamiento de Aguas Residuales de San Pedro Cholula opera de manera continua las 24 horas del día, los 365 días del año, brindando un servicio esencial para el saneamiento y la protección del medio ambiente.

Durante el ejercicio, se rehabilitaron los dos cárcamos de la planta mediante la instalación de bombas nuevas, lo que implicó trabajos adicionales en campo para garantizar el correcto funcionamiento del sistema de succión, así como labores de mantenimiento eléctrico especializado.

Estas acciones tuvieron como objetivo mejorar la eficiencia operativa de la planta y permitir la extracción de mayores volúmenes de agua en las zonas más afectadas por acumulación.



GOBIERNO MUNICIPAL DE
OCOYOACAC



2025-2027

El proyecto benefició directamente a 18,600 habitantes de las comunidades de San Antonio el Llanito, San Pedro Cholula, Colonia Guadalupe Hidalgo y Llano del Compromiso, con una inversión total de \$2,191,744.00 MXN.

f) Rehabilitación del Cárcamo Rústico y colocación de Bomba Thompson

Se llevaron a cabo trabajos de rehabilitación y mejora en el cárcamo rústico, con el propósito de fortalecer la infraestructura hidráulica y optimizar el sistema de desalojo de aguas residuales.


Como parte de estas acciones, se realizó la instalación de una bomba Thompson de alta capacidad, recientemente adquirida por el Ayuntamiento de Ocoyoacac, la cual permitirá incrementar la eficiencia en la extracción y conducción de agua, especialmente durante la temporada de lluvias o en situaciones de emergencia.

Los trabajos incluyeron actividades de adecuación del cárcamo, montaje y calibración del equipo, así como pruebas de funcionamiento para garantizar un rendimiento óptimo y seguro del sistema.

Esta acción benefició directamente a 18,600 habitantes de las comunidades de San Pedro Cholula, San Antonio el Llanito y Llano del Compromiso, con una inversión total de \$2,100,000.00 MXN, contribuyendo al mejoramiento de las condiciones sanitarias, la reducción de riesgos por inundaciones y la operatividad continua del sistema de drenaje municipal.

g) Acciones complementarias:

- Foro de Agua de Calidad y Bacteriológica: realizado el 14 de febrero de 2025, beneficiando a 29,068 habitantes mediante la capacitación de comités de agua potable.





GOBIERNO MUNICIPAL DE
OCOYOACAC

- Mantenimiento de vehículos operativos: reparación del camión marca Vector y de la pipa marca Sterling para optimizar la atención de contingencias y suministro de agua potable.
- Limpieza de alcantarillado en zona centro: efectuada el 27 de febrero de 2025, con la limpieza de 8 rejillas pluviales.
- Servicios con vehículos de apoyo: atención de 31 servicios del camión succión tipo Vector (13,415 metros lineales) y 433 servicios de pipas (99,250 litros suministrados).

Estas acciones reflejan el esfuerzo permanente de la administración encabezada por la Presidenta Municipal Constitucional Nancy Valdez Ruiz, quien impulsa una gestión orientada al bienestar ambiental, la eficiencia en el uso del agua y la mejora continua de la infraestructura hidráulica municipal.

a. Agua para todos, hacia un nuevo modelo de gestión del agua

Programa presupuestario: 02020301 Manejo eficiente y sustentable del agua

El Gobierno Municipal de Ocoyoacac, encabezado por la presidenta Municipal Constitucional Nancy Valdez Ruiz, reafirma su compromiso con el manejo eficiente y sustentable del agua, ejecutando acciones que garanticen el acceso equitativo a servicios de calidad en agua potable, alcantarillado y saneamiento, promoviendo la salud pública y el bienestar ambiental en beneficio de todas las comunidades del municipio.

Durante el ejercicio 2025, se integró el programa presupuestal para otorgar los Servicios de Agua Potable, Alcantarillado y Saneamiento, instrumento que permitió la planeación, programación y ejecución de proyectos estratégicos en materia hidráulica, priorizando la dotación a la población en cantidad y calidad para su consumo, así como, programar, organizar y gestionar la construcción, rehabilitación, ampliación y mantenimiento de la infraestructura hidráulica.





Entre las acciones que generan valor público destacan;

a) Mantenimiento Correctivo a la Red de Agua Potable

Se realizaron 12 mantenimientos a la red de agua potable en las comunidades de San Miguel, El Pírame, Santiaguito, Coapanoaya, Santa María y Zona Industrial, con una inversión de \$351,270.00. Estas acciones disminuyeron el desperdicio de 47,227 m³ de agua y garantizaron el suministro en un promedio de 2 a 5 días, beneficiando a 30,253 habitantes.

b) Servicio de Agua Potable en Camión Cisterna

Con el propósito de asegurar el derecho humano al agua, se brindaron 2,328 servicios de suministro a beneficiando a 29,253 habitantes e instituciones públicas, con un volumen total de 5,401.3 m³ de agua y una inversión de \$540,130.00. El servicio se destinó a familias de las comunidades como;

Santa María, San Miguel, Santiaguito, Tepexoyuca, Portezuelo, Río Hondito, San Antonio, Atlapulco, Ex hacienda de Texcalpa, Pastizal, Loma Bonita y Col. Guadalupe Hidalgo.

Así como, a escuelas, centros de salud y dependencias municipales (Jardín de Niños Federico Froebel, Escuela Primaria Ortiz Rubio, Preescolar Pascual Ortiz Rubio, ISSEMYM, Escuela OFTV Héroes de la Independencia, Jardín de Niños Estefanía Castañeda, Centro de Control de Bienestar Animal, Escuela Primaria Niños Héroes Rastro Municipal, Subsistema DIF Cholula, Unidad Deportiva Luis Camarena González, Museo Montes de las Cruces, Hospitalito de San Miguel, EPO 43 y URIS).

c) Potabilización de Fuentes de Abastecimiento

Se realizó la cloración diaria de las fuentes de abastecimiento del municipio, garantizando la calidad del agua distribuida conforme a la NOM-127-SSA1-1994, beneficiando a 72,103 habitantes con una inversión de \$984,000.00.





GOBIERNO MUNICIPAL DE
OCOYOACAC

2025-2027

Con esta acción se garantiza la calidad del agua para consumo humano que se suministra a través de la red de agua potable, agua de manantial y del suministro de agua en pipa a toda la población del municipio. Con lo que se evita riesgos a la salud pública.

d) Gestión del Equipamiento del Cárcamo de Bombeo de San Pedro Cholula

Se integró y presentó el expediente técnico del proyecto ante el programa PROAGUA 2025 de la Comisión Nacional del Agua (CONAGUA), con una inversión total proyectada de \$5,591,573.13, de los cuales el municipio aportará \$2,795,786.57, beneficiando a 29,068 habitantes de la cabecera municipal.

El acceso al agua potable y su uso eficiente son fundamentales para garantizar el bienestar de la población y la sostenibilidad de los recursos hídricos. En este sentido, el proyecto "Manejo Eficiente y Sustentable del Agua" tiene como objetivo mejorar la infraestructura hidráulica y promover un uso responsable del agua en el municipio. Se llevaron a cabo 5 acciones de infraestructura de agua potable en diversas comunidades, fortaleciendo el suministro y distribución del recurso. Con una inversión de \$10,600,000.00, A continuación, se presenta el cuadro con las acciones ejecutadas en el marco de este proyecto.

Tabla No. Obras por localidad y fuente de financiamiento en materia de "Manejo eficiente y sustentable del agua" ejercicio fiscal 2025.

Número	Nombre de la obra	Localidad	Monto asignado	Fuente de financiamiento
1	Equipamiento de cárcamo existente, tren de descarga de 12 pulgadas de diámetro, incluye equipamiento electromecánico para dos equipos de bombeo ubicado en la comunidad de San Pedro Cholula, municipio de Ocoyoacac.	San Pedro Cholula	\$3,354,943.88	FAISMUN/PROAGUA
2	Construcción de línea de agua potable en Santiago el Viejo 2da etapa.	El Pedregal	\$1,845,056.12	FAISMUN
3	Construcción de tanque de almacenamiento de agua potable en Pedregal de Guadalupe 2da. etapa.	El Pedregal	\$2,300,000.00	FAISMUN
4	Ampliación de agua potable en el Barrio de San Miguel en cabecera municipal Ocoyoacac.	Cabecera Municipal	\$2,300,000.00	FAISMUN





GOBIERNO MUNICIPAL DE
OCOYOACAC

5	Construcción del tanque de almacenamiento de agua potable de San Pedro Atlapulco, Ocoyoacac.	\$2,200,000.00	FEFOM
		2025-2027	

Fuente de información: elaboración propia, con base a datos proporcionados por la Dirección de Planeación Territorial y Obras Públicas 2025.

b. Restauración, conservación y mejora de los bosques y del medio ambiente

Programa presupuestario: 02010501 Manejo sustentable y conservación sostenible de los ecosistemas y la biodiversidad

Para el Gobierno Municipal, fue prioritario promover y coordinar acciones orientadas a la protección, conservación y aprovechamiento sustentable de los recursos naturales y los ecosistemas. Estas acciones tuvieron como propósito prevenir y controlar la contaminación, fomentando un desarrollo equilibrado entre el crecimiento económico, el bienestar social y el cuidado del planeta.

En este contexto, se desarrollaron diversas estrategias que permitieron fortalecer la educación y la conciencia ambiental en la población, además de impulsar la regulación ambiental, la restauración ecológica y la participación ciudadana en la gestión sustentable del municipio.

Durante el primer año de la administración se realizaron **80 eco talleres**, superando la meta establecida para este periodo. Estas actividades estuvieron dirigidas a escuelas, comunidades y al público en general, promoviendo prácticas sostenibles como el reciclaje, la elaboración de composta y la creación de huertos de traspatio.

Asimismo, en el mes de mayo se organizó dos **Ferias Ambientales**, cuyo objetivo principal fue promover el manejo adecuado de los residuos de manejo especial y su correcta disposición final. En este evento participaron distintos sectores; privado, social y gubernamental, fortaleciendo el trabajo colaborativo en favor del medio ambiente.

Con el fin de fomentar una cultura de responsabilidad ambiental, se impartieron **70 conferencias sobre el manejo integral de residuos**, enfocadas en la correcta separación y disposición de los residuos sólidos. Estas sesiones estuvieron dirigidas principalmente a instituciones educativas y a la comunidad en general.





GOBIERNO MUNICIPAL DE
OCOYOACAC

2025-2027

Además, se llevaron a cabo **40 talleres de elaboración de composta** en escuelas, comunidades y espacios institucionales. Estas actividades permitieron fortalecer el conocimiento práctico sobre el aprovechamiento de residuos orgánicos y su transformación en abono natural, beneficiando tanto a instituciones educativas de todos los niveles como a empresas y ciudadanía en general.

De igual manera, se ofrecieron **50 conferencias sobre biodiversidad**, en las que se abordaron temas relacionados con la flora, fauna, especies polinizadoras y ecosistemas locales. Estas actividades tuvieron un enfoque educativo y de conservación, con el propósito de sensibilizar a la población sobre la importancia de preservar la riqueza natural del municipio.

b. Restauración, conservación y mejora de los bosques y del medio ambiente

Programa presupuestario: 02010401 Protección integral del ambiente para el bienestar

Acciones de Gestión Forestal y Conservación Ecológica

En el marco de las políticas públicas municipales orientadas a la restauración ecológica, conservación de ecosistemas y fortalecimiento del patrimonio natural, se implementó una serie de acciones estratégicas que contribuyen al cumplimiento de los objetivos establecidos en el Plan de Desarrollo Municipal y de los compromisos internacionales asumidos en materia ambiental, en particular la Agenda 2030 para el Desarrollo Sostenible. Como parte de la gestión forestal, se desarrolló un proceso integral de planeación que incluyó el uso de Sistemas de Integración Geográfica (SIG), así como recorridos presenciales para verificar las condiciones fitosanitarias y ambientales de los sitios priorizados. Se evaluaron áreas afectadas por fenómenos naturales, como incendios o erosión, priorizando aquellas con potencial de restauración y conectividad ecológica. Gracias a esta planeación técnica, se logró **gestionar 32,000 árboles de carácter forestal y urbano**, superando significativamente la meta inicial de 10,000 ejemplares. Estas





GOBIERNO MUNICIPAL DE
OCOYOACAC

acciones beneficiaron a los 72,103 habitantes del municipio, fortaleciendo la cobertura vegetal, mejorando la calidad del aire y regulando el microclima local.


Con la finalidad de restaurar y proteger la cobertura vegetal del territorio municipal, se llevó a cabo **15 jornadas de reforestación rural**, en las que se **plantaron 32,000 árboles** de especies nativas como *Abies religiosa*, *Pinus montezumae*, *Pinus hartwegii* y *Quercus spp.* Estas reforestaciones contaron con la participación activa de diversos sectores: instituciones educativas, colectivos ambientales, comuneros, ejidatarios, familias completas, deportistas, jóvenes y adultos mayores, además del acompañamiento institucional de CEPANAF, Conservación Ecológica, PROBOSQUE, la Secretaría de Medio Ambiente y Desarrollo Sostenible del Estado de México y la Guardia Nacional.

Las jornadas se desarrollaron de manera temática y participativa, fomentando una cultura ambiental inclusiva y comunitaria. Gracias a estas acciones se logró amortiguar los efectos del cambio climático, capturar más de 1,000 toneladas de carbono, favorecer la infiltración de agua pluvial y la recarga de mantos acuíferos, y dar cumplimiento tanto al Plan de Desarrollo Municipal como a los compromisos ambientales internacionales.

De manera paralela, se implementó un **programa de monitoreo forestal**, que permitió analizar las condiciones biogeográficas y sociales de cada sitio intervenido. Este programa implicó una planeación anual basada en los periodos de precipitación y estiaje, así como la realización de mesas de trabajo con autoridades auxiliares para promover la participación social en la toma de decisiones.

A través de recorridos de observación y seguimiento, se verificó la supervivencia y el estado sanitario de los árboles, garantizando la efectividad de las reforestaciones y el manejo responsable de las áreas naturales.

Finalmente, y en atención a la gran extensión forestal del municipio, se desarrolló un programa de educación ambiental preventiva enfocado en la prevención de incendios forestales. Durante el periodo se impartieron **19 pláticas informativas**, superando la meta inicial, y dirigidas a comunidades rurales, instituciones educativas y comités ciudadanos.





Estas actividades permitieron sensibilizar a la población sobre la importancia de prevenir incendios, reconocer riesgos y aplicar medidas de protección ambiental.

Con estas acciones, se reafirma el compromiso con la preservación de los ecosistemas forestales, la protección de la biodiversidad y la resiliencia comunitaria ante el cambio climático, consolidando una gestión ambiental integral que promueve el equilibrio entre desarrollo y sustentabilidad.

c. Protección animal

Programa presupuestario: 02010502 Protección, control y bienestar animal

En cumplimiento con los objetivos del programa presupuestario enfocado en promover, prevenir y difundir acciones relacionadas con la protección, el control poblacional, el abandono y el maltrato animal, el Gobierno Municipal de Ocoyoacac, a través de su Centro de Control y Bienestar Animal (CCyBA), ha consolidado durante el periodo de enero a septiembre de 2025 una estrategia integral orientada al bienestar animal, la salud pública y la sostenibilidad ambiental.

El impacto positivo del CCyBA se refleja en su enfoque multifacético, que abarca la reducción de problemas de salud pública, como la propagación de zoonosis y la contaminación ambiental, la mejora del bienestar animal mediante campañas de esterilización y vacunación, y la promoción de la tenencia responsable de mascotas. Estas acciones han contribuido significativamente al control de la población animal, disminuyendo el número de ejemplares en situación de calle, favoreciendo la biodiversidad urbana y fomentando la adopción responsable, otorgando una segunda oportunidad a los seres sintientes.

De acuerdo con el compromiso de la Presidenta Municipal, Nancy Valdez Ruiz, con el bienestar de los animales y la salud comunitaria, se habilitó y equipó el Centro de Control y Bienestar Animal, un proyecto emblemático que fortalece la infraestructura municipal dedicada a la atención veterinaria y la protección animal.





GOBIERNO MUNICIPAL DE
OCOYOACAC

2025-2027

El CCyBA fue dotado de **equipo quirúrgico, refrigerador utilizado para guardar medicamento y vacunas, estantería y mobiliario especializado**, mejorando las condiciones para la atención médica, la conservación de insumos y la realización segura de procedimientos quirúrgicos.

Durante el periodo que se informa, el Centro ha brindado atención tanto a animales con propietarios responsables como a seres sintientes sin hogar, logrando los siguientes resultados:

- **839 esterilizaciones** realizadas, contribuyendo a la reducción de la sobrepoblación canina y felina, así como a la prevención de enfermedades zoonóticas;
- **1,115 consultas médicas veterinarias**, que garantizan atención oportuna, diagnóstico y tratamiento a los animales atendidos;
- **3,781 vacunas antirrábicas** aplicadas, fortaleciendo las acciones preventivas contra la rabia y otras enfermedades transmisibles;
- **273 capturas de perros y gatos en vía pública**, con atención médica, desparasitación y esterilización, promoviendo su reincorporación responsable;
- **369 tratamientos antipulgas, pulmonares y digestivos**, que mejoran la salud y calidad de vida de los animales;
- **161 eutanasias humanitarias**, aplicadas bajo protocolos médicos y criterios éticos, para evitar el sufrimiento en animales con enfermedades terminales o lesiones graves;
- **112 desparasitaciones** aplicadas a perros y gatos, tanto de calle como con propietarios responsables;
- **42 cirugías extraordinarias** realizadas en casos de emergencia o procedimientos de alta complejidad;
- **39 adopciones responsables**, que permitieron otorgar un nuevo hogar a animales rescatados, fomentando la empatía y el compromiso ciudadano;
- **25 atenciones a reportes por agresión de animales**, lo que fortalece la convivencia segura entre personas y mascotas;
- **6 animales silvestres atendidos**, con valoración médica y canalización a instituciones especializadas para su rehabilitación y resguardo; así como,

GOBIERNO MUNICIPAL DE
OCOYOACAC
2025-2027
UNIDAD DE INFORMACIÓN, PLANEACIÓN,
PROGRAMACIÓN Y EVALUACIÓN



GOBIERNO MUNICIPAL DE
OCOYOACAC

- **1 caminata con causa** realizada, destinada a recaudar fondos para la adquisición de insumos médicos y operativos del Centro

2025-2027

En total, se atendieron y beneficiaron **6,887 seres sintientes** en el municipio de Ocoyoacac, reflejando un impacto social altamente positivo. El CCyBA se ha consolidado como un modelo de atención humanitaria y responsable, ofreciendo servicios médicos veterinarios accesibles, de calidad y con calidez humana, lo que ha generado incluso la afluencia de ciudadanos de municipios vecinos interesados en acceder a estos servicios.

Con estas acciones, el Gobierno Municipal de Ocoyoacac reafirma su compromiso con la protección animal, la salud pública y la promoción de una cultura de respeto y empatía hacia todos los seres vivos, avanzando hacia un municipio más consciente, saludable y solidario con su entorno natural.

d.Energías limpias

Programa presupuestario: 03030501 Electrificación

Programa presupuestario: 03030502 Eficiencia energética

Con el compromiso de brindar servicios eficientes, seguros y de calidad a la población, el Gobierno Municipal de Ocoyoacac, fortaleció las acciones de mantenimiento, modernización y atención ciudadana en materia de alumbrado público a lo largo del ejercicio fiscal 2025.

La cuadrilla de alumbrado público realizó un total de 1,828 trabajos de mantenimiento al sistema de iluminación en todo el territorio municipal, con una atención cercana y activa con la ciudadanía, promoviendo la participación vecinal en la mejora continua del servicio.

Durante este periodo, se atendieron 220 solicitudes ciudadanas por fallas en el alumbrado, cumpliendo con un tiempo máximo de respuesta de 48 horas, lo que permitió beneficiar a 36,052 habitantes de distintas comunidades del municipio.

De igual manera, se conectaron 1,089 lámparas de alumbrado público que actualmente se encuentran en funcionamiento, se efectuó el cambio de 300 fotoceldas dañadas y se realizó la instalación de 256 lámparas tipo LED nuevas, con el objetivo de mejorar la eficiencia energética y reducir los costos de mantenimiento.

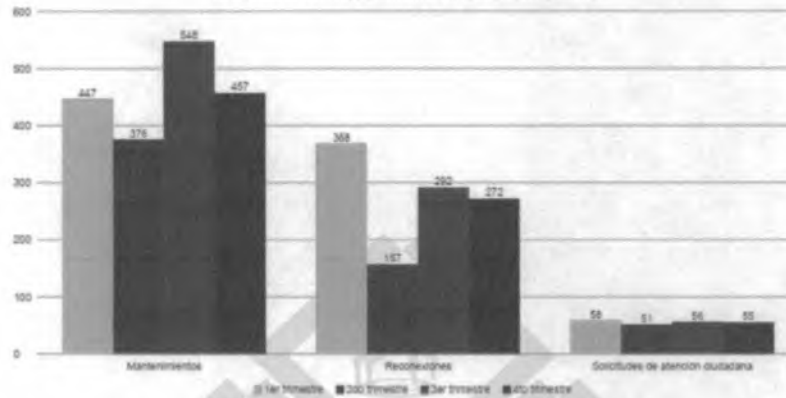




GOBIERNO MUNICIPAL DE
OCOYOACAC

2025-2027

Actividades del Departamento de Alumbrado Público



Fuente de información: Elaboración propia, Bitácoras de trabajo diario del Departamento de Alumbrado Público enero-diciembre 2025.

En el análisis operativo anual, se observó una mayor carga de trabajo durante el primer trimestre, derivada del rezago acumulado en reportes ciudadanos. Esta cifra disminuyó en el segundo trimestre gracias al mantenimiento intensivo inicial, mientras que en el tercer y cuarto trimestre se incrementaron nuevamente las labores debido a factores climatológicos que afectaron el funcionamiento de las luminarias.

Actualmente, el sistema de alumbrado público se encuentra en óptimas condiciones, y las fallas detectadas se atienden de manera inmediata.

Reconexión de Energías en Espacios Públicos y Administrativos

Una acción fundamental desarrollada por la cuadrilla de alumbrado público fue la reconexión de líneas de energía eléctrica en puntos estratégicos del municipio, garantizando la iluminación continua en espacios de gran afluencia y relevancia comunitaria, tales como;

- Deportiva Luis Camarena González;
- Presidencia Municipal;
- Avenida Panorámica;
- Boulevard David Ferriz; y
- Corredor de la Plaza de los Insurgentes.





Estas intervenciones fortalecen la infraestructura pública y aseguran el uso adecuado de los espacios tanto en horario diurno como nocturno.

Censo de Alumbrado Público y Coordinación con CFE

En coordinación con la Comisión Federal de Electricidad (CFE), se llevó a cabo un Censo Municipal de Alumbrado Público, Semáforos y Cargas Directas, cuyo propósito fue obtener un diagnóstico técnico actualizado del sistema eléctrico municipal. Este levantamiento permitirá identificar zonas con atención prioritaria, planificar la modernización de la red y optimizar los recursos destinados a la operación y mantenimiento. El mantenimiento continuo y la modernización del sistema de alumbrado público representan una acción clave para el fortalecimiento de la seguridad y la calidad de vida de la ciudadanía.

Entre los principales impactos sociales destacan:

- Seguridad ciudadana: la iluminación adecuada disuade la comisión de delitos y mejora la percepción de seguridad en calles, parques y plazas.
- Movilidad segura: las luminarias funcionales favorecen el tránsito vehicular y peatonal en horarios nocturnos, reduciendo riesgos de accidentes.
- Fortalecimiento comunitario: la atención oportuna a reportes ciudadanos genera confianza en el gobierno local y promueve la colaboración vecinal
- Eficiencia energética y sustentabilidad: la instalación de lámparas LED y el cambio de fotoceldas contribuyen al ahorro de energía y al cuidado del medio ambiente.
- Recuperación del espacio público: las reconexiones en espacios deportivos, institucionales y recreativos impulsan la convivencia social y el uso responsable del entorno urbano.

El trabajo comprometido del personal de Alumbrado Público se refleja en cada intervención realizada, respondiendo con eficiencia a las necesidades de la población. Gracias a estas acciones, escuelas, instituciones, plazas, parques y vialidades cuentan con una iluminación

GOBIERNO MUNICIPAL DE
OCOYOACAC
UNIDAD DE INFORMACIÓN, PLANEACIÓN,
PROGRAMACIÓN Y EVALUACIÓN



GOBIERNO MUNICIPAL DE
OCOYOACAC

adecuada para su operación diaria, contribuyendo directamente a la consolidación de comunidades más seguras, accesibles y cohesionadas

2025-2027

Finalmente, como parte del compromiso del Gobierno Municipal de Ocoyoacac con el bienestar, la seguridad y el desarrollo integral de nuestras comunidades, Se destinado una parte significativa de sus recursos al fortalecimiento del servicio de alumbrado público. Este rubro, esencial para mejorar la calidad de vida de la población, incide directamente en la seguridad ciudadana, la movilidad nocturna, así como en la imagen urbana de nuestro municipio. Durante el periodo que abarca este informe, se implementaron acciones encaminadas a la instalación, rehabilitación y modernización de luminarias en diversas localidades, con especial atención a zonas previamente desatendidas o con infraestructura obsoleta. Estas acciones responden a una política pública orientada a garantizar servicios básicos de calidad para todos los habitantes de Ocoyoacac, bajo los principios de equidad, eficiencia y sustentabilidad. Se asignaron \$1,979,608.67 del Fondo Estatal para el Fortalecimiento Municipal (FEFOM 2025), en el Suministro y Colocación de Alumbrado Público en Calle Luis Camarena del 0+000 AL 2+500, Bo. Santiaguito, Ocoyoacac. Beneficiando a más de 500 hab. de la zona.

e. Gestión integral de residuos

Programa presupuestario: 02010101 Gestión integral de residuos sólidos

Durante el año 2025, el Gobierno Municipal de Ocoyoacac, a través del Departamento de Recolección de Residuos Sólidos, implementó acciones integrales orientadas a mantener la limpieza, salubridad y funcionalidad de los espacios públicos, garantizando la cobertura total del servicio y promoviendo una gestión ambiental responsable.

Con base en el diagnostico básico respectivo a fin de conocer la cantidad y composición de los residuos, así como la infraestructura disponible para el manejo de cada uno de los tipos de residuos se desarrolló el **Programa Municipal Para De Prevención y Gestión Integral De Los Residuos Sólidos Urbanos**. Este Programa es diseñado con base en la realidad que hoy enfrentamos en el municipio, orientado al mejoramiento de las condiciones ambientales y sanitarias cuyo objetivo final será la minimización de impactos asociados a los residuos generados y a la construcción de una cultura ambiental responsable en la población.





GOBIERNO MUNICIPAL DE
OCOYOACAC

2025-2027

De conformidad con la legislación ambiental mexicana, las alternativas para prevenir los riesgos derivados de la producción de residuos al ambiente y la salud, incluyen la prevención de su generación, así como su valorización (vía reutilización, reciclado o procesamiento energético o de otra índole), tratamiento físico, químico, biológico o térmico y su disposición final, proceso que deberán ser ambientalmente adecuados, económicamente viables, tecnológicamente factibles y socialmente aceptables.

En este tenor, el Programa de Manejo de Gestión Integral Residuos Sólidos Urbanos (PMDGIRSU), es un instrumento que presenta las pautas para el manejo integral de los residuos sólidos que se generan en cada espacio del municipio de Ocoyoacac; su implementación se adecua según el tipo de residuos, volumen de generación e infraestructura de cada uno de ellos, a fin de mitigar los impactos negativos sobre el ambiente.

A lo largo del periodo se recolectaron **12,663.08 toneladas** de residuos sólidos urbanos, mediante la operación de **ocho rutas diarias** que recorren las distintas comunidades del municipio. Además, se establecieron **puntos fijos** de recolección en la zona centro (tianguis), con horarios de atención de 17:00 a 21:00 horas, los cuales operan de manera organizada para atender la demanda ciudadana.

Los días miércoles, se brindó servicio en cinco puntos estratégicos ubicados en:

- Calle Aldama, esquina Av. Río Ocoyoacac;
- Calle General González Ortega, esquina Av. Guadalupe Victoria;
- Calle Morelos, esquina Calle Porfirio Díaz;
- Calle Quintana Roo, esquina Av. Río Ocoyoacac; y
- Calle Dr. Guadalupe Serrano, esquina Calle Hidalgo.

Durante los sábados y domingos, la atención se concentró en dos puntos fijos:

- Calle General González Ortega, esquina Av. Guadalupe Victoria; y
- Calle Morelos, esquina Calle Porfirio Díaz.

Mientras que los lunes, martes, jueves y viernes se mantuvo un **punto fijo en Avenida Río Ocoyoacac**, al costado del módulo de Seguridad Pública.






GOBIERNO MUNICIPAL DE
OCOYOACAC

2025-2027

Gracias a esta organización y al compromiso del personal operativo, se logró cobertura total del territorio municipal, beneficiando directamente a 72,103 habitantes. Estas acciones han contribuido significativamente a evitar la formación de tiraderos clandestinos, reducir focos de infección y fomentar la correcta disposición de los residuos sólidos en todas las comunidades.



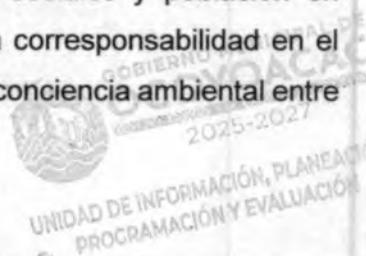
Fuente de información: elaboración propia, Archivos del Departamento de Recolección de Residuos sólidos urbanos, enero-diciembre 2025.

El incremento en la cantidad de residuos recolectados del primer al segundo trimestre refleja la eficacia del servicio y la expansión de la cobertura hacia zonas de difícil acceso. Durante el tercer trimestre, se intensificaron las labores de limpieza con el propósito de prevenir acumulaciones que pudieran ocasionar obstrucción en drenajes y cauces naturales, especialmente en áreas con riesgo de inundación.

Entre otras actividades realizadas destacan:

a) Participación Comunitaria y Jornadas de Limpieza

Se realizaron faenas y jornadas de limpieza interinstitucionales, en colaboración con dependencias estatales, la Guardia Nacional, organizaciones sociales y población en general. Estas acciones fomentarán el trabajo colaborativo y la corresponsabilidad en el cuidado de espacios públicos y zonas naturales, fortaleciendo la conciencia ambiental entre los habitantes, las calles beneficiadas son;





Espacios públicos y vialidades beneficiadas por el servicio de limpieza	
1. Calle Monterrey, Tepexoyuca;	11. CONALEP, El Zarco;
2. Calle Felipe Carrillo Puerto, Santiaguito;	12. Paraje el Encinal;
3. Valle del Zarco, La Marquiza;	13. Independencia San Jerónimo Acazulco;
4. Panteón de San Jerónimo Acazulco;	14. Calle Encinal Loma Bonita;
5. Av. Del Rio, Centro;	15. La perita Loma Bonita;
6. La Cascada, La Marquesa;	16. Delegación Loma Bonita, calle CONAFE y calle Diamante;
7. La Campana, San Miguel;	17. Cárcamo San Antonio el Llanito;
8. Av. Santiago Tianguistenco, San Pedro Cholula;	18. Macro reforestación forestal en el cerro de Hueyamelucan, San Jerónimo Acazulco;
9. Parada de Autobús, Calle Aldama, esquina Calle Zaragoza;	19. Av. Hidalgo Santa María; y
10. La Piedra y La Herradura, La Marquesa;	20. Camellón Hidalgo el Pedregal.

b) Educación Ambiental y Campañas de Concientización

Con el propósito de promover una cultura de responsabilidad ambiental, se realizaron pláticas informativas y de concientización en el marco del Plan de Trabajo del Departamento. Estas actividades se llevaron a cabo en seis Jardines de Niños y un Centro de Atención Múltiple (CAM), con la participación de 787 personas, entre alumnado, docentes, personal administrativo y padres de familia.

Durante las sesiones, se abordaron temas como la separación de residuos desde la fuente, la importancia de la disposición adecuada de la basura, el funcionamiento del servicio de recolección y el papel de la ciudadanía en el cuidado del entorno. Estas acciones refuerzan el compromiso del gobierno municipal con la educación ambiental desde edades tempranas y promueven hábitos sostenibles en el ámbito escolar y familiar.





Escuelas Beneficiadas con la impartición de Educación ambiental y campañas de concientización así como de estaciones de reciclaje.	Localidad
Centro De Atención Múltiple Cam 107	Santa María
Jardín De Niños José Ma. Morelos Y Pavón	Tepexoyuca
Jardín De Niños Francisco Xavier Mina	Loma Bonita
Jardín De Niños Nezahualcóyotl	Centro
Jardín De Niños Ovidio Decroly	Tepexoyuca
Jardín De Niños Felipe Carrillo Puerto	Santiaguito
Jardín De Niños Pascual Ortiz Rubio	Col. Ortiz Rubio

Fuente de información: Elaboración propia, Departamento de Recolección de Residuos Sólidos, Programa de Difusión y concientización del plan de trabajo, 2025.

De igual manera, se realizó la entrega de estaciones para reciclaje en las instituciones antes citadas, fomentando la clasificación de residuos desde las instituciones públicas.


c) Implementación de la Recolección Diferenciada

En cumplimiento con los compromisos ambientales y las disposiciones normativas, se puso en marcha la recolección diferenciada de residuos desde su origen. Se desarrollaron campañas informativas y la instalación de lonas educativas, incentivando a la ciudadanía a clasificar los desechos en orgánicos, inorgánicos y reciclables, favoreciendo el aprovechamiento de materiales y la reducción del impacto ambiental.

d) Instalación del Sistema de Atención a Reportes Ciudadanos

Con el fin de optimizar la operación del servicio, en el mes de marzo se implementó un sistema exclusivo de atención a reportes ciudadanos para la recolección de residuos sólidos. Esta herramienta ha permitido mejorar la calidad y cobertura del servicio, garantizar una respuesta oportuna y fortalecer la comunicación directa con la población, atendiendo incidencias y solicitudes de manera más eficiente.

e) Plan Permanente de Llantas en Desuso





Como parte de las estrategias de manejo adecuado de residuos especiales, se mantiene activo el programa permanente de recolección de llantas en desuso en la Bodega de Servicios Públicos. Durante el ejercicio, se recolectaron **7,000 llantas**, de las cuales **5,980** fueron entregadas a la Secretaría del Medio Ambiente del Estado de México, en coordinación con la empresa Cementos Fortaleza, para su reaprovechamiento y reciclaje. Este programa ha evitado que las llantas se acumulen en la vía pública, ríos o predios baldíos, eliminando posibles focos de infección y riesgos ambientales.


f) Colaboración con ICLEI y Reconocimientos

El municipio de Ocoyoacac continúa siendo miembro activo de la Asociación Internacional ICLEI (Gobiernos Locales por la Sustentabilidad). Las acciones emprendidas en materia de limpieza, educación ambiental y gestión responsable de residuos fueron reconocidas por dicha organización, destacando el esfuerzo del municipio por fortalecer su compromiso con la sostenibilidad.

Asimismo, la participación en eventos, foros y capacitaciones organizados por ICLEI ha permitido adquirir herramientas técnicas y conocimientos que fortalecen las capacidades locales, generando impactos positivos tanto en la administración pública como en la calidad de vida de la ciudadanía.

El manejo integral de los residuos sólidos urbanos tiene un impacto directo en la salud, la seguridad y el bienestar de la población. Gracias a la operación constante de rutas y puntos fijos, se garantiza la cobertura total del servicio, evitando acumulaciones y focos de contaminación.

La recolección diferenciada ha promovido entre los habitantes una cultura de separación y reciclaje, fomentando hábitos más sostenibles. Por su parte, el sistema de atención ciudadana ha permitido fortalecer la transparencia y la confianza en la gestión pública, al ofrecer respuestas ágiles y efectivas a las solicitudes de la población.





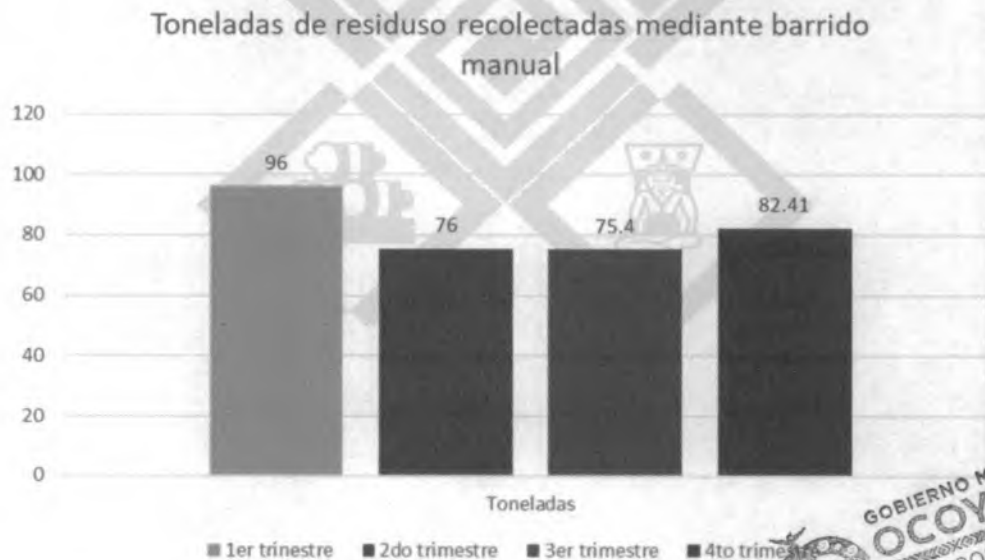
GOBIERNO MUNICIPAL DE
OCOYOACAC

2025-2027

El programa de acopio de llantas y la participación en jornadas de limpieza contribuyen a mantener un entorno más limpio, seguro y ordenado, reduciendo riesgos sanitarios y ambientales.

Finalmente, las campañas de educación ambiental representan una inversión social a largo plazo, al fomentar la participación activa de las nuevas generaciones en la construcción de comunidades más responsables, sustentables y solidarias.

g). Rutas de barrido manual. La cuadrilla de recolección de Limpia, inician sus labores a las 4 de la mañana, ha realizado el barrido diario del primer cuadro del municipio. Así como el barrido programado de las vialidades principales y demás espacios públicos dentro del municipio, barriendo un total de **5,333,760 metros lineales** y un total de **243,184 metros cuadrados** recolectando un total de **329.64 toneladas de residuos mediante barrido manual**. Cumpliendo así con los objetivos del departamento, conservando la seguridad vial y la imagen urbana de nuestro municipio, beneficiando así a **36,052 habitantes**.



Fuente de información: elaboración propia, Archivos del Departamento de Limpia, enero-diciembre 2025



UNIDAD DE INFORMACIÓN, PLANEACIÓN,
PROGRAMACIÓN Y EVALUACIÓN



GOBIERNO MUNICIPAL DE
OCOYOACAC

2025-2027

Las faenas en las que participaron la cuadrilla de limpia son las siguientes:

1. Mercado municipal y calles aledañas
2. Carretera México- Toluca, La Marquesa
3. Acueducto y carretera a Amomolulco
4. La Cascada, La Marquesa
5. El obelisco, La Marquesa
6. La Campana, San Miguel

Se realizó la limpieza y retiro manual de residuos sólidos en las siguientes alcantarillas por parte del personal asignado de la Dirección de Servicios Públicos

1. Calle Aldama, esq. Av. 16 de septiembre
2. Av. 16 de septiembre, esq. Dr. José Guadalupe Serrano (Frente a la Parroquia de San Martín)
3. Río Ocoyoacac (entre el mercado y módulo de seguridad)
4. Calle Sor Juana Inés de la Cruz (atrás de la Parroquia de San Martín)
5. Calle Porfirio Díaz (esquina de presidencia)
6. Plaza de los Insurgentes (escaleras al costado de la Parroquia)
7. Av. Guadalupe Victoria esq. Calle Morelos
8. Av. Independencia, San Pedro Cholula

La presidenta municipal realizó la entrega de herramientas al personal operativo de la dirección de servicios públicos, para así cumplir con sus actividades de manera efectiva.

El manejo integral de los residuos sólidos urbanos tiene un impacto directo en la salud, la seguridad y el bienestar de la población. Gracias a la operación constante de rutas y puntos fijos, se garantiza la cobertura total del servicio, evitando acumulaciones y focos de contaminación.





GOBIERNO MUNICIPAL DE
OCOYOACAC

2025-2027

La recolección diferenciada ha promovido entre los habitantes una cultura de separación y reciclaje, fomentando hábitos más sostenibles. Por su parte, el sistema de atención ciudadana ha permitido fortalecer la transparencia y la confianza en la gestión pública, al ofrecer respuestas ágiles y efectivas a las solicitudes de la población.

El programa de acopio de llantas y la participación en jornadas de limpieza contribuyen a mantener un entorno más limpio, seguro y ordenado, reduciendo riesgos sanitarios y ambientales.

El Programa de difusión y concientización, así como las campañas de educación ambiental representan una inversión social a largo plazo, al fomentar la participación activa de las nuevas generaciones en la construcción de comunidades más responsables, sustentables y solidarias.

Finalmente, a través de un trabajo arduo y comprometido que inicia desde las 4 de la mañana, los siete días de la semana; permite que las principales vialidades, espacios públicos, zonas comerciales y áreas de alta afluencia amanezcan en condiciones óptimas de limpieza, además, la participación activa del personal en faenas comunitarias y jornadas interinstitucionales refuerza el vínculo con la ciudadanía y fomenta una cultura de colaboración en el cuidado del espacio público.





GOBIERNO MUNICIPAL DE
OCOYOACAC

2025-2027

Eje 3. Empleo digno y desarrollo económico. "Inclusión para el bienestar y la prosperidad"

El Eje 3, Empleo digno y desarrollo económico: "Inclusión para el bienestar y la prosperidad", se orienta a fortalecer las condiciones que promuevan una economía local dinámica, sostenible y equitativa. Parte del reconocimiento de que el desarrollo económico no puede desligarse del bienestar de las personas y comunidades, por lo que se priorizan acciones que generen empleo digno, impulsen la actividad productiva y comercial, y fortalezcan las capacidades locales para aprovechar de manera responsable sus recursos y potencialidades. Este enfoque busca cerrar brechas de desigualdad, fomentar la inclusión laboral de sectores históricamente marginados y facilitar el acceso a oportunidades económicas para todos, especialmente para mujeres, jóvenes, personas con discapacidad y comunidades rurales, para mayor abundamiento se desglosa el análisis FODA a manera de prosa, como sigue:

GOBIERNO MUNICIPAL DE
OCOYOACAC
2025-2027
UNIDAD DE INFORMACIÓN, PLANEACIÓN,
PROGRAMACIÓN Y EVALUACIÓN



GOBIERNO MUNICIPAL DE
OCOYOACAC

2025-2027

Denominación del tema	Código y denominación del programa presupuestario del municipio	Código y denominación del programa presupuestario del Sistema DIF municipal	Código y denominación del programa presupuestario del IMCUFIDE
a. Impulso al empleo digno y al desarrollo económico	03010201 Empleo.	S/P	S/P
b. Economía incluyente y atención a la informalidad	03040201 Modernización industrial y del comercio.	S/P	S/P
c. Construcción de entornos competitivos y aprovechamiento de la relocalización de las cadenas de valor	03040101 Coordinación y gestión de las políticas para el desarrollo económico inclusivo y sostenible.	S/P	S/P
d. Fomento al turismo	03070101 Desarrollo integral del turismo mexiquense.	S/P	S/P
	03090301 Promoción artesanal.	S/P	S/P
e. Desarrollo agrario y dignificación del campo	03020101 Desarrollo Agrícola.	S/P	S/P
	03020103 Fomento pecuario.	S/P	S/P
	03020201 Desarrollo Forestal.	S/P	S/P
	03020301 Fomento acuícola.	S/P	S/P
f. Movilidad segura y de calidad	03050101 Modernización de la movilidad y el transporte.	S/P	S/P
	02020101 Infraestructura de espacios públicos.		
g. Infraestructura urbana y rural	02020601 Modernización de los servicios comunales.	S/P	S/P

El municipio es la base para lograr el desarrollo y crecimiento de un territorio; por ello es importante fortalecer sus capacidades para convertirse en el motor de la competitividad y el crecimiento económico, con base en ello se genera la construcción de la política económica municipal en la cual se debe de aprovechar al máximo las fortalezas y oportunidades del territorio para fomentar la transformación del sector primario, lograr la seguridad alimentaria y promover las actividades agropecuarias sostenibles.

La industria moderna debe contribuir a la creación de empleos dignos y bien remunerados bajo una visión integral que ayude a preservar el medio ambiente.

Finalmente, el sector servicios debe consolidarse como motor del crecimiento económico.





GOBIERNO MUNICIPAL DE
OCOYOACAC

2025-2027

a. Impulso al empleo digno y al desarrollo económico

Programa presupuestario: 03010201 Empleo.

Una economía sólida se construye sobre la base del trabajo digno, la productividad y la participación activa de la ciudadanía. Con esta visión, el Gobierno Municipal de Ocoyoacac, encabezado por la Presidenta Municipal Constitucional Nancy Valdez Ruiz, impulsó diversas estrategias orientadas a fortalecer la generación de empleo, mejorar las condiciones laborales y fomentar el crecimiento de las y los emprendedores locales.

Durante el año 2025, se gestionó, planeó y llevó a cabo la Feria Anual de Empleo, celebrada en el mes de junio, contando con la participación de 44 empresas que ofertaron 569 vacantes dirigidas a 372 buscadores de empleo. Este importante evento se realizó en coordinación con la Secretaría del Trabajo del Estado de México y la Oficina Regional de Empleo de San Mateo Atenco, consolidándose como un espacio de vinculación directa entre empleadores y ciudadanía, y reafirmando el compromiso del Gobierno Municipal con la generación de oportunidades laborales.

Asimismo, en el mes de septiembre, Ocoyoacac tuvo una destacada participación en la Feria Regional de Empleo con sede en Toluca, donde 6 empresas locales ofertaron 60 vacantes entre más de **2,300 asistentes**. Este encuentro se desarrolló en conjunto con los municipios de Lerma, Tianguistenco, Toluca, Xonacatlán y San Mateo Atenco, que integran el corredor industrial del Valle de Toluca, fortaleciendo así la presencia del municipio en el ámbito económico regional.

Conscientes de la importancia de brindar alternativas de empleo a la población económicamente activa, el municipio mantiene en funcionamiento la Bolsa Municipal de Empleo, herramienta permanente que difunde 30 vacantes mensuales a través de las redes sociales oficiales del Ayuntamiento y medios digitales. Se dispone de más de 100 vacantes actualizadas provenientes de alrededor de 30 empresas, con el objetivo de facilitar el contacto entre empleadores y buscadores de empleo, promoviendo entrevistas y colocaciones de manera ágil y directa.



GOBIERNO MUNICIPAL DE
OCOYOACAC
2025-2027
UNIDAD DE INFORMACIÓN, PLANEACIÓN,
PROGRAMACIÓN Y EVALUACIÓN



GOBIERNO MUNICIPAL DE
OCOYOACAC

2025-2027

Se realizó 24 visitas a distintas empresas a lo largo del ejercicio 2025, con la finalidad de fortalecer los vínculos institucionales y mantener actualizada la oferta laboral disponible. De igual forma, se instalaron 6 Bolsas de Empleo itinerantes en las delegaciones de Santa María, Acazulco, Atlapulco, Lázaro Cárdenas, Llano del Compromiso y San Pedro Cholula, acercando este servicio a las comunidades y ampliando la cobertura territorial.

Durante el mismo periodo, se realizaron 12 Jornadas de Empleo con la participación de empresas locales, atendiendo a más de 211 personas en busca de un empleo formal acorde a sus perfiles. Estas jornadas se desarrollaron en distintas comunidades, incluyendo Acazulco, Santa María y Atlapulco, fortaleciendo así el vínculo entre la administración municipal y la población.

a) Impulso al Emprendimiento Local

Reconociendo la importancia del emprendimiento como motor de desarrollo económico, el Gobierno Municipal abrió nuevos espacios de promoción y venta para emprendedores y emprendedoras del municipio, brindando apoyo en difusión, capacitación y acompañamiento técnico.

A partir de febrero de 2025, se consolidó un padrón de 50 emprendedores y emprendedoras, quienes reciben acompañamiento permanente a través de capacitaciones en marketing digital, ventas en línea, atención al cliente, herramientas de pago electrónico y desarrollo de productos y servicios.

Durante este ejercicio se impartieron 6 cursos de capacitación en colaboración con instituciones como el Instituto Mexiquense del Emprendedor, la Cámara Nacional de Comercio y Servicios Turísticos del Valle de Toluca y Nacional Financiera (NAFIN), los cuales se llevaron a cabo sin costo para los participantes, acercando el conocimiento y las oportunidades de crecimiento a la población de Ocoyoacac.

En el marco de la estrategia #ConsumeLocal, el Departamento de Fomento y Vinculación al Empleo gestionó y coordinó 11 espacios de exposición y venta de productos y servicios





GOBIERNO MUNICIPAL DE
OCOYOACAC

de emprendedores locales, promoviendo el fortalecimiento de la economía municipal y el consumo responsable dentro del territorio. 2025-2027

Las acciones implementadas en materia de empleo y emprendimiento durante el año 2025 han generado un impacto positivo en la dinamización de la economía local, ampliando las oportunidades laborales, fomentando la productividad y promoviendo la autonomía económica de las familias.

El trabajo coordinado entre el Gobierno Municipal, las empresas y las instituciones estatales ha permitido mejorar las condiciones de inserción laboral, impulsar la formalización del empleo y consolidar una red de colaboración que promueve el desarrollo económico sostenible del municipio.


Asimismo, el fortalecimiento del sector emprendedor ha contribuido a la reactivación comercial y al impulso de la innovación local, reflejando el compromiso de la administración encabezada por la Presidenta Nancy Valdez Ruiz con el bienestar, la inclusión y la prosperidad de las y los habitantes de Ocoyoacac.

b. Economía incluyente y atención a la informalidad

Programa presupuestario: 03040201 Modernización industrial y del comercio.

El desarrollo y fortalecimiento económico del municipio de Ocoyoacac se sustenta en el impulso a la competitividad, la productividad y la formalización de los distintos sectores productivos. La Presidenta Municipal Constitucional, Nancy Valdez Ruiz, ha reafirmado su compromiso con la generación de un entorno propicio para la inversión, la innovación y el crecimiento del comercio local, con el objetivo de consolidar un municipio más próspero y equitativo.

La base primordial para lograr este propósito ha sido la implementación de políticas económicas integrales, orientadas a promover la modernización del comercio y la actividad industrial, fortaleciendo los mecanismos de apoyo, capacitación y vinculación con emprendedores, comerciantes y empresarios.





Acciones Relevantes 2025

Durante el ejercicio comprendido de enero a diciembre de 2025, se realizaron diversas acciones para fomentar la competitividad y la formalización económica:

a) Asesorías a contribuyentes

Se brindaron **2,221 asesorías** continuas a contribuyentes, con el objetivo de fomentar la economía formal, difundir los beneficios del registro ante las autoridades fiscales y fortalecer la cultura emprendedora en la población.

b) Capacitación y fortalecimiento del conocimiento empresarial

Se impartieron **12 cursos y talleres** en materia de comercio, educación financiera y medidas sanitarias, promoviendo el crecimiento responsable y sostenible de los negocios locales, así como el cumplimiento de las normativas de salubridad y protección al consumidor.

c) Impulso a nuevas unidades económicas

Gracias a las estrategias de promoción, acompañamiento y simplificación administrativa, se logró la instalación de **102 nuevas unidades económicas**, fortaleciendo el tejido empresarial y generando fuentes de empleo digno para los habitantes del municipio.

a) Mercados y Tianguis

Las políticas de modernización industrial y comercial implementadas durante este periodo han tenido un impacto directo en los mercados municipales, tianguis y zonas de actividad económica, al promover la reactivación económica local y el mejoramiento de las condiciones de operación de comerciantes y prestadores de servicios, se realizaron las siguientes actividades:

- 1. Asesoría y regularización comercial:** Conscientes de la necesidad de fomentar una cultura de cumplimiento normativo entre los comerciantes, se otorgaron **130 asesorías personalizadas a locatarios y tianguistas del municipio** durante el periodo de enero a diciembre de 2025, orientadas a sensibilizar sobre la importancia de regularizar sus actividades comerciales y mantener en regla sus permisos y licencias.





GOBIERNO MUNICIPAL DE
OCOYOACAC

2025-2027

2. Permisos y operativos coordinados: Para garantizar la operación ordenada y segura de los tianguis de los días miércoles, sábados y domingos, se otorgaron **725 permisos a comerciantes**, manteniendo un operativo permanente en coordinación con las siguientes áreas municipales: Dirección de Seguridad Pública Municipal, Dirección de Gestión Integral de Riesgos, Dirección de Gobierno, Dirección de Medio Ambiente y Desarrollo Sustentable, Dirección de Servicios Públicos y Subdirección de Movilidad.

Gracias a esta labor conjunta, se ha logrado mantener un tianguis seguro, limpio y organizado, que permita a los ciudadanos realizar sus compras en un entorno adecuado y confiable.

3. Atención a locatarios del Mercado Municipal: se sostuvieron diversas reuniones con los locatarios del Mercado Municipal, escuchando y atendiendo sus peticiones para fortalecer las relaciones de trabajo y convivencia. Entre las acciones gestionadas y atendidas destacan:

- **El desazolve del drenaje y fosas sépticas del interior del mercado;**
- **La pintura de la fachada principal del inmueble; y**
- **La regularización de locales mediante el otorgamiento de 163 permisos de funcionamiento.**
-

Estas medidas garantizan un entorno más higiénico, funcional y digno para quienes laboran y realizan sus compras en este espacio.

c. **Jornadas de limpieza en tianguis:** En el marco de la colaboración con las agrupaciones de comerciantes, **se realizaron cuatro jornadas de limpieza** en las principales calles del primer cuadro municipal, donde se ubican los **tianguis semanales**. Estas actividades fortalecen la corresponsabilidad y el compromiso ciudadano con el cuidado del entorno urbano.

5. Tianguis de temporada: Los tianguis de temporada forman parte esencial de la vida económica y cultural de Ocoyoacac, al permitir la oferta de productos alusivos a las distintas festividades del año. Durante el periodo de enero a diciembre de 2025, se otorgaron **834 permisos de tianguis de**



GOBIERNO MUNICIPAL DE
OCOYOACAC

temporada asegurando que las actividades comerciales se desarrollaran de manera organizada y con pleno respeto a los espacios públicos.

Las acciones emprendidas en materia de mercados y tianguis han tenido un impacto directo en el fortalecimiento del tejido social y económico del municipio. La regularización del comercio en vía pública y la atención a los locatarios del mercado municipal han permitido:

- Mejorar las condiciones de trabajo y seguridad de los comerciantes;
- Promover la formalización de la economía local, brindando certeza jurídica a los vendedores;
- Garantizar espacios limpios, ordenados y funcionales para el desarrollo de la actividad comercial;
- Incrementar la confianza de los consumidores al contar con entornos más seguros e higiénicos; y
- Reforzar la identidad cultural y las tradiciones locales, preservando los tianguis como símbolo de convivencia comunitaria.

Estas acciones reflejan el compromiso del Gobierno Municipal con el desarrollo económico inclusivo, la modernización del comercio tradicional y el impulso a la economía familiar, generando bienestar y progreso para todos los sectores de la población.

c. Construcción de entornos competitivos y aprovechamiento de la relocalización de las cadenas de valor

Programa presupuestario: 03040101 Coordinación y gestión de las políticas para el desarrollo económico inclusivo y sostenible.

El programa presupuestario 03040101 tiene como objetivo principal articular, coordinar y dar seguimiento a las políticas públicas que promueven el desarrollo económico inclusivo y sostenible en el municipio. Entre sus fortalezas, se destaca su papel estratégico como eje





GOBIERNO MUNICIPAL DE
OCOYOACAC

integrador de acciones, al establecer mecanismos de coordinación interinstitucional que permiten alinear esfuerzos públicos, privados y sociales hacia metas comunes de desarrollo. Esta función le otorga una visión transversal que facilita la planeación, ejecución y evaluación de programas que inciden en el crecimiento económico local.

Asimismo, la capacidad para gestionar información estratégica y diseñar instrumentos de política económica es una ventaja clave que permite identificar necesidades y oportunidades específicas del territorio. El fortalecimiento de relaciones institucionales, tanto con niveles de gobierno como con sectores productivos, contribuye a la generación de sinergias para el desarrollo económico sostenible.

No obstante, el programa presenta algunas *debilidades*, como la posible dependencia de otras instancias ejecutoras para concretar sus acciones, lo que puede generar cuellos de botella en la implementación. La falta de indicadores robustos o mecanismos sistemáticos de evaluación puede limitar la medición de impacto real de su función coordinadora. Además, puede haber desafíos internos de limitada capacidad técnica o presupuestal que dificulten ejercer plenamente su rol rector.

En cuanto a las *oportunidades*, el contexto actual de transformación económica ofrece margen para impulsar modelos sostenibles de producción y consumo, integrar criterios ambientales en las políticas económicas locales, y aprovechar la digitalización y la innovación como motores del desarrollo. También existe potencial para generar alianzas público privadas, así como promover inversiones responsables que generen empleo y respeten el entorno.

Las *amenazas* incluyen la fragmentación institucional, los cambios en la administración pública que pueden frenar procesos de coordinación, y la resistencia a la implementación de políticas inclusivas por parte de sectores tradicionales. Además, la incertidumbre económica a nivel nacional o internacional puede impactar negativamente en los esfuerzos de atracción de inversión o generación de empleo.





GOBIERNO MUNICIPAL DE
OCOYOACAC



2025-2027

d.Fomento al turismo

Programa presupuestario: 03070101 Desarrollo integral del turismo mexiquense.

Programa presupuestario: 03090301 Promoción artesanal.

En alineación con el objetivo del programa presupuestario que integra proyectos orientados a impulsar la inversión social y privada, con el fin de incrementar la calidad de los servicios turísticos y desarrollar destinos altamente competitivos, el Gobierno Municipal de Ocoyoacac implementó diversas acciones encaminadas a mejorar, diversificar y consolidar la oferta turística del municipio. Estas acciones promueven la generación de ingresos, el fortalecimiento del empleo local y la consolidación de una infraestructura turística sostenible, mediante una regulación administrativa concertada con los prestadores de servicios y actores del sector.

Durante el periodo que se informa, el Gobierno Municipal, concentró esfuerzos en la vinculación institucional, la difusión cultural, el fortalecimiento académico y la promoción económica del sector turístico, obteniendo resultados tangibles en materia de identidad, inversión, participación ciudadana y proyección regional.

Fortalecimiento institucional y difusión cultural

Con el propósito de fortalecer la identidad turística del municipio, se dio seguimiento al **Convenio de Colaboración con la Facultad de Turismo de la Universidad Autónoma del Estado de México (UAEMéx)** para la identificación geográfica del tamal de ollita, símbolo gastronómico de Ocoyoacac. Este trabajo permitió valorar y documentar su importancia cultural y productiva, beneficiando de manera indirecta a productoras tradicionales de San Miguel y San Pedro Cholula, además de posicionar este platillo como un elemento de identidad regional.

Se difundieron mensajes sobre la Feria del Tamal a través de Radio Mexiquense y AMX Cultura, alcanzando a 462 personas entre productores y visitantes de San Miguel Coapanoaya y Metepec.





Asimismo, se participó en la reunión de la Secretaría de Cultura y Turismo del Estado de México "Introducción a la Declaratoria de Turismo de Reuniones", exponiendo argumentos que respaldan la participación de Ocoyoacac como un municipio con potencial competitivo para el turismo de eventos y convenciones.


Promoción turística y fortalecimiento de la oferta local

Como parte de la estrategia de promoción, se realizaron campañas digitales mediante flyers y materiales gráficos en redes sociales para difundir festividades locales y atractivos naturales del municipio. Durante la Feria del Tamal, se instalaron módulos de información turística, se organizaron recorridos guiados por rutas culturales y se aplicaron instrumentos estadísticos para el levantamiento de datos de visitantes.

Se implementaron actividades interactivas, como la lotería turística, que fomentaron la convivencia familiar y la apropiación cultural de los atractivos del municipio. El evento benefició a 170 visitantes, tanto de comunidades locales como de municipios vecinos. Además, se contó con apoyo económico y difusión digital a través del influencer Zeus TV, con el propósito de ampliar su alcance y fortalecer la economía de productores de bebidas tradicionales y artesanías, generando encadenamientos entre turismo, gastronomía y producción artesanal.

Corredores artesanales, gastronómicos y vinculación con el sector privado

Se promovió la participación de **25 artesanos y cocineras tradicionales** en distintos eventos, incentivando la comercialización y el desarrollo económico local, en el Corredor Artesanal de Pueblos Originarios en San Pedro Cholula y la Gala de Autos en el Restaurante Jajalpa, que proyectaron el talento local ante nuevos públicos y potenciales inversionistas del sector turístico y gastronómico. Estas actividades promovieron el consumo responsable, la preservación de técnicas culinarias tradicionales y la innovación productiva, consolidando los vínculos entre el gobierno, productores locales y sector privado.





Recorridos turísticos y desarrollo de la infraestructura

Para diversificar la oferta turística, se realizaron recorridos temáticos y ecoturísticos, fomentando el turismo de naturaleza y la educación ambiental, incluyendo avistamiento de aves y luciérnagas, así como senderismo en diversas comunidades. De manera complementaria, se elaboró un mapa digital de unidades económicas turísticas, beneficiando a **75 prestadores de servicios**, mejorando la visibilidad de los negocios y optimizando la planeación de rutas para atraer inversión.

Colaboración académica y profesionalización turística

En colaboración con la UAEMéx, se acompañó a 15 estudiantes en recorridos de familiarización, generando insumos académicos y proyectos de investigación. Además, con la Maestra Michelle Florentino, especialista en Agroindustria Rural y Turismo Agroalimentario, se documentaron tradiciones culinarias del tamal de ollita durante el Viernes Santo y Sábado de Gloria, contribuyendo a su preservación y difusión como patrimonio cultural inmaterial.

Proyección regional e internacional

Para fortalecer la proyección regional e internacional del municipio, se elaboraron carpetas de gestión y promoción turística para la Insignia Vive Ocoyoacac y la Declaratoria de Turismo de Reuniones, con el objetivo de posicionar al municipio como destino competitivo. Se diseñó un **catálogo artesanal para participar en el Festival de Ciudades Hermanas** junto con 18 municipios del Estado de México y la ciudad de Laredo, Texas, promoviendo productos locales y gastronomía en un entorno internacional.

Ocoyoacac también participó en el **Convenio de Concertación de Acciones "Avanzando por México"**, impulsado por la Secretaría de Turismo Federal, reafirmando su compromiso con la modernización y crecimiento del sector.





Cabe destacar la inscripción de una cocinera tradicional del tamal de ollita en el programa "Nueva Generación de Cocineras Tradicionales: Puente de Sabor entre Francia y México", proyectando el talento gastronómico local a nivel internacional.

Programa Presupuestario: Promoción Artesanal

Durante el ejercicio fiscal 2025, el Gobierno Municipal de Ocoyoacac ha desarrollado diversas acciones orientadas a preservar y promover las expresiones artesanales del municipio, fomentando la creatividad, el diseño, la producción y la comercialización de los productos locales tanto en el mercado nacional como internacional. Estas acciones tienen como objetivo mejorar la calidad de vida de los artesanos y grupos étnicos, fortaleciendo su participación en ferias, talleres, capacitaciones y espacios de promoción turística y cultural.

Capacitación y formación artesanal: Se llevaron a cabo capacitaciones especializadas para elevar la calidad y seguridad de los productos artesanales. Entre ellas destaca el taller de manejo de alimentos, impartido antes de la Feria del Tamal, que benefició a 40 productoras tradicionales provenientes de Santa María, Tepexoyuca, Santiaguito, Pedregal, San Jerónimo Acazolco, San Miguel, San Pedro Cholula y San Juan Coapanoaya. Además, se ofreció capacitación en normas de etiquetado, dirigida a artesanos interesados en formalizar y comercializar sus productos. También se desarrolló un taller de manejo de alimentos en la Estación de Bomberos, enfocado en higiene y conservación, beneficiando a 9 artesanas de San Miguel, Santa María y Atlapulco.

Registro y vinculación institucional: El municipio brindó orientación a artesanos para formalizar su participación en ferias y su integración al padrón artesanal a través del IIFAEM (Instituto de Investigación y Fomento a las Artesanías del Estado de México), beneficiando a 28 artesanos de Santa María, Tepexoyuca y San Jerónimo Acazolco.





La Feria del Tamal

Ferias y promoción artesanal: La Feria del Tamal contó con la participación de **40 productoras de tamales y 20 artesanos**, promoviendo además su registro en el padrón municipal. Durante el evento, se realizaron talleres para la elaboración de la portada de la feria en hoja de maíz, con la participación de 15 personas de diversas comunidades. Asimismo, se fortalecieron los corredores artesanales, impulsando la presencia de **80 artesanos en eventos como la Feria del Tamal, el Museo Dr. José María Luis Mora y el Centro Regional de Cultura**. Otros espacios como la Plaza de los Insurgentes durante el Carnaval, las festividades del Día Internacional de la Mujer, la Colonia Juárez, el Día Internacional de los Museos, la Feria del Mole, la Fiesta de Santa María y la Feria del Libro permitieron beneficiar a artesanos locales, fortaleciendo la comercialización y difusión de sus productos.

Talleres y rescate de técnicas artesanales: Se realizaron talleres especializados para preservar y revitalizar técnicas tradicionales, incluyendo la elaboración de papalotes, dulces cristalizados, tamales, alebrijes, catrinas, toritos, cocina prehispánica, máscaras y trabajos en hoja de maíz. Cada taller contó con la participación de entre **10 y 27 personas provenientes de Santa María, San Jerónimo Acazulco, Santiaguito, Coapanoaya y Atlapulco, consolidando la transmisión de conocimientos y habilidades artesanales.**

Reuniones y reconocimientos a artesanos: Se llevaron a cabo reuniones con **40 artesanos** para coordinar el cuidado del mobiliario y los espacios utilizados en los corredores artesanales, en colaboración con Protección Civil y Gobernación. Además, se realizó un evento de reconocimiento a 150 artesanos del padrón municipal, destacando su labor y su contribución a la identidad cultural de Ocoyoacac.

Difusión y promoción: Con el objetivo de fortalecer la visibilidad de las artesanías locales, se elaboraron trípticos informativos que difundieron los talleres y beneficios del padrón municipal, alcanzando a 200 personas en mayo. También se gestionaron espacios en redes sociales, ferias y eventos públicos para apoyar la comercialización de los productos artesanales.



GOBIERNO MUNICIPAL DE
OCOYOACAC



2025-2027

En conclusión, este informe refleja el firme compromiso del Gobierno Municipal de Ocoyoacac con el desarrollo integral de los artesanos. Las acciones implementadas combinan capacitación, promoción, profesionalización y difusión, contribuyendo de manera directa a la mejora de la calidad de vida de los artesanos y al fortalecimiento de la identidad cultural del municipio.

e.Desarrollo agrario y dignificación del campo

Programa Presupuestario: Desarrollo Agrícola

El fortalecimiento del sector agropecuario constituye un pilar fundamental para el crecimiento económico y el desarrollo de las comunidades, especialmente en un contexto donde los recursos naturales se agotan y la población sigue en constante crecimiento. Para enfrentar estos desafíos, resulta indispensable impulsar estrategias que incrementen los niveles de producción, productividad y rentabilidad de las actividades agrícolas, promoviendo al mismo tiempo la generación de valor agregado a la producción primaria, particularmente de los cultivos intensivos. Estas acciones no solo buscan satisfacer la demanda interna y reducir las importaciones, sino también minimizar los impactos ambientales asociados al desarrollo agrícola.

En este marco, se implementaron diversas líneas de acción orientadas a la capacitación y fortalecimiento técnico de los productores agropecuarios, con el objetivo de mejorar las técnicas de producción y fomentar la autosuficiencia alimentaria. En este sentido, se llevaron a cabo **12 capacitaciones** sobre temas estratégicos como germinación de semillas de hortalizas, nutrición del maíz en valles altos, producción de nopal verdura, cultivo de hongo seta y manejo de cultivos bajo cubierta plástica, beneficiando a 140 productores de las localidades de Santiaguito, Acazolco, El Pedregal, Rio Hondito y Tepexoyuca. Estas acciones contribuyen directamente al incremento sostenido de la producción agrícola en el municipio de Ocoyoacac.



GOBIERNO MUNICIPAL DE
OCOYOACAC
2025-2027

UNIDAD DE INFORMACIÓN, PLANEACIÓN,
PROGRAMACIÓN Y EVALUACIÓN



GOBIERNO MUNICIPAL DE
OCOYOACAC



2025-2027

Para asegurar un adecuado suministro de nutrientes a los cultivos y aumentar el rendimiento de cosechas estratégicas como maíz, avena y hortalizas, se entregaron 23 toneladas de fertilizante orgánico (humus) a 100 productores de San Pedro Atlapulco, San

Gerónimo Acazolco, Santa María La Asunción Tepexoyuca y San Pedro Cholula. Esta intervención tiene un impacto inmediato en la economía local al incrementar los ingresos derivados de la venta de cosechas.

Paralelamente, se promovió la agroindustrialización mediante la realización de **12 talleres con 150 productores** en diversas comunidades, en los que se capacitaron sobre la elaboración de productos como mermelada artesanal, shampoo anticaída, pomada milagrosa, mazapán y licor de frutas. Estas actividades no solo permiten el aprovechamiento de los productos del sector primario, sino que también generan ingresos adicionales, fortaleciendo la economía familiar y mejorando la nutrición.

El establecimiento y fortalecimiento de **12 unidades de huertos familiares y escolares** benefició a 150 familias de Atlapulco, Acazolco, Tepexoyuca, Santiaguito, El Pedregal y San Pedro Cholula, fomentando la producción local de hortalizas y contribuyendo a la seguridad alimentaria, la nutrición familiar y la generación de ingresos a través de la venta de excedentes.

Adicionalmente, se brindó **asistencia técnica a 115 productores** para la integración de expedientes y el acceso a programas municipales, estatales y federales, asegurando la correcta inscripción y facilitando la obtención de apoyos para fortalecer sus actividades productivas. En este mismo contexto, se entregaron semillas híbridas de maíz y avena mejorada a **28 productores**, promoviendo la adopción de materiales resistentes a plagas, enfermedades, acame y variabilidad climática, lo que garantiza cosechas más seguras y de mayor rendimiento.

Finalmente, se realizaron **6 talleres sobre medidas sanitarias, beneficiando a 100 productores de maíz, avena, maguey pulque y hortalizas.**



GOBIERNO MUNICIPAL DE
OCOYOACAC
2025-2027

UNIDAD DE INFORMACIÓN, PLANEACIÓN,
PROGRAMACIÓN Y EVALUACIÓN



Estas capacitaciones fortalecen las prácticas de control preventivo y correctivo de plagas y enfermedades, asegurando un desarrollo vegetativo exitoso y cosechas con mayor productividad, contribuyendo a la sostenibilidad de las actividades agrícolas en el municipio.

En conjunto, estas acciones representan un esfuerzo integral para incrementar la producción, productividad y rentabilidad del sector agropecuario, generando valor agregado, promoviendo la seguridad alimentaria, y fomentando un desarrollo económico y ambientalmente sostenible en las comunidades de Ocoyoacac.

Programa Presupuestario: Fomento Pecuario

El crecimiento económico y el desarrollo de las comunidades son pilares fundamentales de la sociedad, y el sector agropecuario juega un papel esencial en este proceso. Ante el desafío del agotamiento de los recursos naturales y el continuo aumento de la población, resulta indispensable promover acciones que fomenten la autosuficiencia alimentaria, el uso sostenible de los recursos y el fortalecimiento de la producción pecuaria local.

Con el objetivo de mejorar las técnicas de producción y garantizar el abastecimiento de alimentos de manera autosuficiente, se impulsaron capacitaciones y programas enfocados en la producción pecuaria, incluyendo granjas de traspatio, granjas intensivas y la transformación de subproductos pecuarios, tales como compostas, quesos, pieles y artesanías. Estas acciones buscan fortalecer la economía local y diversificar las fuentes de ingreso de las familias productoras.

Dentro de estas iniciativas, se realizó la entrega de **100 paquetes de aves de doble propósito**, con subsidio del 100%, a productores de las comunidades de Cholula, Santa María, Santiaguito, Tepexoyuca, Acazulco y El Pedregal. Esta acción tiene como finalidad incrementar y ampliar las granjas de traspatio e intensivas, contribuyendo a la producción local de huevo y carne de alta calidad, y promoviendo la autosuficiencia alimentaria en el municipio.





GOBIERNO MUNICIPAL DE
OCOYOACAC

2025-2027

Para garantizar la sanidad animal y la continuidad de la producción, se llevaron a cabo dos campañas zoonosanitarias en granjas de conejos, enfocadas en el control de la fiebre hemorrágica del conejo. Estas intervenciones beneficiaron directamente a cinco familias, reduciendo la mortalidad de los animales y previniendo la propagación de la enfermedad a otras unidades de producción.

Adicionalmente, ante el incremento de denuncias por enjambres de abejas durante las temporadas de migración, se desarrollaron capacitaciones sobre el manejo de núcleos de abejas tanto de manera tradicional como comercial, **beneficiando a 30 productores**. Asimismo, se brindó apoyo en el retiro seguro de enjambres en Santa María y en el Kinder Nezahualcóyotl, garantizando la protección de la población y la conservación de las abejas, esenciales para la polinización y la sostenibilidad del ecosistema local.

En conjunto, estas acciones fortalecen la producción pecuaria del municipio, fomentan la autosuficiencia alimentaria, generan valor agregado a los subproductos pecuarios y contribuyen al desarrollo económico y social de las comunidades, al tiempo que se promueve la sostenibilidad y el cuidado del medio ambiente.

Las acciones implementadas en el ámbito de la producción pecuaria del municipio contribuyen de manera directa e indirecta al objetivo de fortalecer proyectos productivos, como la producción acuícola, al establecer un modelo integral de aprovechamiento de los recursos locales. La entrega de paquetes de aves de doble propósito, así como el fomento de granjas de traspato e intensivas, fortalece la capacidad de los productores locales para gestionar unidades productivas diversificadas, lo que genera experiencia en manejo de animales, bioseguridad y control sanitario, competencias que son transferibles a la acuicultura.

Las campañas zoonosanitarias y las capacitaciones sobre control de enfermedades en conejos y manejo de abejas desarrollan prácticas de sanidad animal y gestión de unidades productivas, elementos esenciales para garantizar la sostenibilidad de cualquier proyecto productivo, incluida la acuicultura. La atención a la sanidad y prevención de enfermedades



GOBIERNO MUNICIPAL DE
OCOYOACAC

2025-2027

contribuye a disminuir pérdidas económicas, lo que aumenta la viabilidad de invertir en nuevas iniciativas productivas, como estanques de peces o sistemas de acuicultura integrados.

Asimismo, la transformación de subproductos pecuarios en compostas, quesos, pieles y artesanías fomenta la generación de valor agregado y diversificación de ingresos. Este mismo enfoque de aprovechar los recursos de manera sustentable puede aplicarse a la acuicultura, promoviendo prácticas de producción responsable que mejoren la calidad de los alimentos y la dieta básica de la población.

En conjunto, estas acciones fortalecen la capacidad técnica y productiva de los productores locales, fomentan la autosuficiencia alimentaria, generan empleo productivo y establecen un marco de gestión sostenible de recursos, creando condiciones favorables para implementar proyectos acuícolas que contribuyan a mejorar la nutrición y los ingresos de la población del municipio.

Programa Presupuestario: Fomento acuícola

El crecimiento económico y el desarrollo de las comunidades dependen en gran medida del fortalecimiento del sector agropecuario y acuícola, especialmente en un contexto donde los recursos naturales se están agotando y la población sigue en aumento. Ante esta situación, resulta indispensable generar capacitaciones constantes que mejoren las técnicas de producción y fomenten la autosuficiencia alimentaria, promoviendo el establecimiento y fortalecimiento de granjas acuícolas y granjas intensivas, así como la producción diversificada de alimentos de alta calidad.

En este marco, se entregó de manera gratuita, con un subsidio del 100%, alimento acuícola para carpa y trucha a **15 unidades de producción** de las comunidades de Cholula, Acazulco y Atlapulco, proporcionando tres sacos de alimento por unidad. Esta acción contribuye directamente a la economía de los productores, asegurando que sus peces



GOBIERNO MUNICIPAL DE
OCOYOACAC

reciban una nutrición rica en nutrientes y promoviendo el incremento de la producción de alimentos de calidad para el consumo local. 2025-2027

Para complementar estas acciones, se realizaron ocho capacitaciones acuícolas en temas estratégicos como desove, fotoperiodo, control de hongos y diseño de estanques, beneficiando a 80 productores de La Marquesa, Acazulco y Atlapulco. Estas actividades brindan conocimientos avanzados para el manejo eficiente de especies de alto rendimiento, como trucha asalmonada y carpa tipo Israel, fortaleciendo la capacidad técnica de los productores y la sostenibilidad de sus granjas.

Adicionalmente, se entregaron **57 pavos blancos** para granjas de traspatio, beneficiando a 28 personas, con lo que se promueve la diversificación productiva y la generación de alimentos de origen animal de manera autosuficiente.

Con el objetivo de fortalecer la organización y seguimiento de los productores, se conformó un padrón de productores agrícolas, pecuarios y acuícolas, lo que permite un mejor diseño de estrategias de apoyo, asistencia técnica y acceso a programas municipales, estatales y federales.

Finalmente, se llevó a cabo la Feria Agroindustrial, un espacio que permitió a los productores exhibir y comercializar sus productos, fomentando el valor agregado, el emprendimiento y la interacción directa con la comunidad, contribuyendo al crecimiento económico local y al fortalecimiento de la producción sustentable en el municipio.

En conjunto, estas acciones integradas consolidan un modelo de producción autosuficiente, sostenible y diversificado, fortaleciendo las capacidades técnicas de los productores, impulsando la economía familiar y mejorando la seguridad alimentaria de la población.





GOBIERNO MUNICIPAL DE
OCOYOACAC

2025-2027

f. Movilidad segura y de calidad

Programa presupuestario: 03050101 Modernización de la movilidad y el transporte.

En materia de movilidad, y con el propósito de promover un desarrollo sostenible, equitativo y orientado a la mejora continua de los servicios públicos, se implementó el Programa Presupuestario de Modernización de la Movilidad y el Transporte Terrestre, como una estrategia clave dentro del presente ejercicio de gobierno. Este programa responde a la necesidad de transformar la manera en que las y los habitantes del municipio se desplazan, priorizando la seguridad vial, la eficiencia del transporte público y la integración de soluciones de movilidad sustentables.

Estas acciones se enmarcan dentro del objetivo de modernizar y optimizar el servicio de transporte terrestre, promoviendo la coordinación intergubernamental para la organización técnica, oportuna y racional que contribuya a mejorar la eficiencia y calidad en la prestación del servicio de transporte público. En este sentido, las iniciativas implementadas buscan no solo atender las necesidades actuales de desplazamiento, sino también sentar las bases para una movilidad moderna, ordenada y accesible para toda la población.

A través de diversas acciones, tales como la realización de estudios especializados, la instalación y mantenimiento de señalización horizontal y vertical, así como la regulación y supervisión del transporte público, se atendieron los retos derivados del crecimiento urbano, generando un impacto tangible en la calidad de vida de la ciudadanía. Estas medidas permiten reducir los tiempos de traslado, mejorar la conectividad entre comunidades y fomentar una movilidad más limpia, segura e inclusiva, en armonía con el entorno urbano.

En el marco del Plan Integral de Movilidad del Municipio, la Subdirección de Movilidad desarrolló trabajos encaminados a fortalecer la gestión del tránsito, la seguridad vial y el uso adecuado de los espacios públicos. Entre las principales acciones destacan la atención y mantenimiento de los dispositivos de control de tránsito en cruces con alto flujo vehicular, la realización de reuniones con los diferentes sectores del transporte público para fomentar la coordinación y el cumplimiento de las disposiciones vigentes, así como intervenciones



GOBIERNO MUNICIPAL DE
OCOYOACAC

en espacios públicos con el propósito de mejorar su funcionalidad y accesibilidad para peatones y conductores

2025-2027

De manera complementaria, se ejecutaron operativos interinstitucionales en coordinación con diversas áreas de la Administración Municipal, tales como Seguridad y Tránsito Municipal, Desarrollo Económico, Protección Civil, Gobernación, Medio Ambiente y Servicios Públicos. Entre ellos destaca el Operativo Mercado Seguro, orientado a garantizar una movilidad ordenada y segura en zonas de alta afluencia comercial, fortaleciendo la seguridad vial y el respeto al espacio público.

Asimismo, se realizaron acciones de infraestructura vial que incluyen la delimitación y señalización de cajones de estacionamiento, cruces peatonales, guarniciones, límites de tianguis, reductores de velocidad y señalamientos verticales, promoviendo un tránsito más seguro y ordenado. Se efectuó, el mantenimiento integral de la señalización del primer cuadro de la cabecera municipal y el cambio de circulación en el Puente Morelos, acompañado de señalamiento horizontal y vertical actualizado para mejorar el flujo vehicular.

Con el apoyo de la **Junta de Caminos del Estado de México**, se dio atención a **13 kilómetros de vialidades** a través del Programa "Bachetón", lo que permitió mejorar las superficies de rodamiento y garantizar una circulación más ágil y segura.

Estas acciones beneficiaron directamente a una población estimada de **15,024 viviendas** de las 20,549 registradas en el municipio que cuentan con automóvil, motocicleta o bicicleta (INEGI, 2020), contribuyendo a la eficiencia y calidad del transporte terrestre, así como al fortalecimiento de la infraestructura vial municipal.

En conjunto, el Programa de Modernización de la Movilidad y el Transporte Terrestre y las acciones derivadas del Plan Integral de Movilidad contribuyen de manera decisiva al objetivo de modernizar y optimizar el servicio de transporte público y privado, mediante una coordinación técnica intergubernamental que promueve el uso racional del espacio vial, la eficiencia del servicio, la reducción de riesgos y la mejora continua en la atención a la ciudadanía.



GOBIERNO MUNICIPAL DE
OCOYOACAC
2025-2027
UNIDAD DE INFORMACIÓN, PLANEACIÓN,
PROGRAMACIÓN Y EVALUACIÓN



GOBIERNO MUNICIPAL DE
OCOYOACAC

2025-2027

Estas estrategias fortalecen la movilidad urbana sostenible, garantizan un transporte más ordenado y accesible, y consolidan un modelo de desarrollo municipal que prioriza la seguridad, la equidad y la calidad de vida de las y los habitantes de Ocoyoacac.

Programa presupuestario: Infraestructura de Espacios Públicos

• **Pavimentaciones**

En el rubro de pavimentaciones, el municipio ejecutó la pavimentación de **9 calles en distintas comunidades**, con una inversión total de **\$12,638,826.01 MXN**, beneficiando directamente a **1,620 habitantes**. Estas acciones responden a la necesidad de fortalecer la infraestructura vial, mejorar la movilidad urbana, facilitar el acceso a los servicios públicos y generar entornos más seguros y funcionales. Con ello, se impulsa una red de vialidades más eficiente que contribuye al desarrollo económico y social del municipio, al tiempo que se mejora la calidad de vida de sus habitantes.

Tabla. Construcciones de pavimentaciones por localidad y fuente de financiamiento del ejercicio fiscal 2025.

Num.	Nombre de la obra	Localidad	Monto asignado	Fuente de financiamiento
01	Construcción de pavimentación de Calle Fruticultura	El Pedregal	\$2,000,000.00	FAISMUN
02	Construcción con concreto asfáltico en Calle Matamoros, segunda etapa.	Cabecera Municipal	\$2,000,000.00	FAISMUN
03	Construcción de pavimento con concreto hidráulico en Avenida Juárez	San Jerónimo Acazolco	\$2,000,000.00	FAISMUN
04	Rehabilitación de pavimentación en Calle Niños Héroes	Bo. San Miguel Ocoyoacac	\$400,000.00	FAISMUN
05	Construcción de pavimentación en Calle Pinos, Ocoyoacac.	Cabecera Municipal	\$1,400,000.00	FAISMUN
06	Ampliación de Calle 5 de Mayo 2da. etapa 0+000 al 0+100, Col. Juárez, Ocoyoacac.	Col. Juárez	\$1,000,000.00	FEFOM
07	Construcción de pavimento con concreto hidráulico en Calle Juan Álvarez del km 0+000 al 0+150, Ocoyoacac.	Ocoyoacac	\$1,738,826.01	FEFOM
08	Construcción de pavimento con concreto hidráulico en Calle Cedros.	Santa María la Asunción Tepexoyuca	\$1,800,000.00	FORTAMUN





GOBIERNO MUNICIPAL DE
OCOYOACAC

09	Rehabilitación de la superficie de pavimentación de calle Mérida.	Santa María la Asunción	\$300,000.00	RECURSOS PROPIOS
2025-2027				

Fuente de información: elaboración propia, con base a datos de la Dirección de Planeación Territorial y Obras Públicas, ejercicio fiscal 2025.

En materia de espacios públicos, se realizaron intervenciones en un total de **7 edificaciones urbanas**, mediante acciones de construcción, ampliación y rehabilitación, con el propósito de fortalecer la infraestructura municipal y acercar servicios de calidad a la población. La inversión destinada a estas obras fue de **\$6,879,608.67 MXN**, beneficiando **directamente a 140 personas** y de manera indirecta a más de **2,500 habitantes**. Los espacios intervenidos incluyen centros administrativos, deportivos, de salud, de bienestar animal y comunitarios, los cuales son esenciales para promover la convivencia social, el acceso equitativo a los servicios y el desarrollo integral de las comunidades.

De igual forma, se llevó a cabo la **rehabilitación integral de la Plaza Cívica de Los Insurgentes**, uno de los espacios públicos más emblemáticos del municipio. Esta obra tuvo una inversión de **\$1,108,023.88 MXN** y benefició directamente a más de **29,000 habitantes**, al brindarles un entorno digno, accesible, seguro y funcional para la realización de actividades cívicas, culturales y recreativas. La intervención forma parte del proyecto municipal de construcción y remodelación de plazas cívicas y jardines, orientado a revitalizar los espacios públicos y fortalecer el sentido de identidad y pertenencia comunitaria.

En conjunto, estas acciones reflejan una estrategia integral de planeación, desarrollo y modernización de la infraestructura pública, con el objetivo de mejorar la calidad de vida, promover **la cohesión social** y asegurar un crecimiento urbano sustentable en beneficio de las familias de Ocoyoacac.





GOBIERNO MUNICIPAL DE
OCOYOACAC

2025-2027

Tabla. Ampliación y Rehabilitación de espacios públicos por localidad y fuente de financiamiento del ejercicio fiscal 2025.

Fuente de financiamiento	Fuente de financiamiento	Fuente de financiamiento	Fuente de financiamiento	Fuente de financiamiento
01	Ampliación de espacio público multideportivo "Luis González Camarena", en el Barrio de Santiaguito, Ocoyoacac.	Ocoyoacac	\$1,100,000.00	FAISMUN
02	Rehabilitación de la clínica de salud san pedro cholula, ocoyoacac	San Pedro Cholula	\$1,979,608.67	FEFOM
03	Ampliación de Centro De Bienestar Animal, Ocoyoacac.	Cabecera Municipal	\$1,000,000.00	FEFOM
04	Rehabilitación de centro comunitario en Ocoyoacac, bo. Santa María.	Ocoyoacac	\$2,000,000.00	FORTAMUN
05	Rehabilitación de Centro administrativo bo. Santiaguito.	Cabecera Municipal	\$300,000.00	RECURSOS PROPIOS
06	Rehabilitación de Casa Comunitaria, El Pedregal.	El Pedregal	\$350,000.00	RECURSOS PROPIOS
07	Rehabilitación de casa comunitaria el Pirame.	Cabecera Municipal	\$150,000.00	RECURSOS PROPIOS

Fuente de información: elaboración propia, con base a datos de la Dirección de Planeación Territorial y Obras Públicas, ejercicio fiscal 2025

g. Infraestructura urbana y rural

Programa presupuestario: 02020601 Modernización de los servicios comunales.

• **Rastro**

Durante el año 2025, el Rastro Municipal desarrolló un conjunto de acciones orientadas a garantizar la inocuidad de los productos cárnicos, la seguridad alimentaria y el bienestar de la población, cumpliendo estrictamente con las normas oficiales mexicanas que regulan el sacrificio de animales para consumo humano. En total, se realizaron 11,124 sacrificios de ganado porcino, bajo la supervisión del Médico Veterinario Zootecnista del municipio y en coordinación con los inspectores del Instituto de Salud del Estado de México, asegurando que todas las actividades cumplieran con los protocolos sanitarios establecidos y brindando servicio tanto a introductores locales como externos.



GOBIERNO MUNICIPAL DE
OCOYOACAC

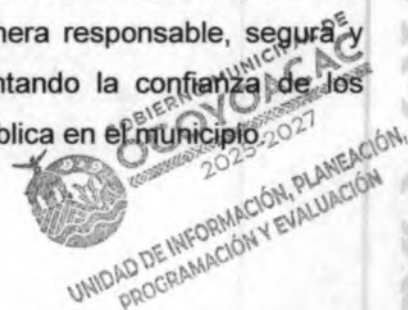
2025-2027

El mantenimiento diario del Rastro Municipal fue una labor fundamental para garantizar condiciones higiénicas óptimas y prevenir riesgos para la salud pública. La limpieza y desinfección constante de áreas de sacrificio, pisos, utensilios y zonas de tránsito permitió evitar la proliferación de bacterias, malos olores, fauna nociva y contaminación cruzada. Asimismo, el mantenimiento preventivo de las instalaciones y equipos contribuyó a conservar la funcionalidad de los sistemas, prolongar la vida útil de los recursos y evitar interrupciones en el servicio, asegurando un entorno seguro y digno tanto para trabajadores como para los usuarios.

El fortalecimiento de las capacidades del personal fue una prioridad, por lo que se impartieron **cuatro capacitaciones** durante el año sobre normas sanitarias y procesos correctos de sacrificio y faenado, organizadas por la Jurisdicción Sanitaria de San Mateo Atenco. Estas capacitaciones garantizaron que el personal del Rastro Municipal estuviera capacitado y preparado para realizar sus labores con calidad, cumpliendo los estándares de higiene y seguridad establecidos.

Como parte de las estrategias de vinculación con el sector productivo, el 6 de mayo de 2025 se llevó a cabo el Primer Seminario de Higiene y Normatividad Sanitaria en el Manejo de Productos Cárnicos, dirigido a 132 asistentes entre personal operativo del rastro, introductores y comerciantes de cárnicos. Durante el seminario se abordaron temas de la NORMA 251 SSA1 2009 sobre prácticas de higiene en la manipulación de alimentos, fortaleciendo los conocimientos del personal y promoviendo el cumplimiento normativo en toda la cadena productiva.

Adicionalmente, la presidenta municipal realizó la entrega de uniformes al personal operativo, reforzando la protección y seguridad de quienes laboran en el rastro. Todas estas acciones, combinadas con el mantenimiento constante y la capacitación técnica del personal, consolidan un Rastro Municipal que opera de manera responsable, segura y eficiente, asegurando productos cárnicos de calidad, fomentando la confianza de los consumidores y garantizando el bienestar animal y la salud pública en el municipio.





● **Panteones**

Las acciones realizadas en los panteones del municipio contribuyen directamente al objetivo de modernización y rehabilitación de espacios de servicio comunal, ya que mejoran la infraestructura, la funcionalidad y la seguridad de estos lugares. Al retirar desechos vegetales, podar y derribar árboles, limpiar vialidades de acceso y mantener el alumbrado público, se garantiza que los panteones funcionen de manera óptima y segura para los visitantes, cumpliendo con estándares de mantenimiento que forman parte de la rehabilitación de espacios comunitarios.

Además, estas acciones reflejan un enfoque integral de conservación y modernización de infraestructura pública, similar al que se aplica en plazas, jardines y centros comerciales, donde la participación coordinada de los diferentes niveles de gobierno asegura la correcta ejecución de los trabajos y la sostenibilidad de los servicios ofrecidos a la comunidad. Así, los panteones no solo se mantienen en condiciones adecuadas de uso, sino que también se integran dentro de las políticas municipales de mejora de los espacios comunales, contribuyendo a un entorno más seguro, ordenado y agradable para la población.

Si quieres, puedo generar una versión más breve y directa que resuma la contribución de estas acciones al objetivo de modernización de espacios comunales, lista para un informe oficial.

En atención a las solicitudes realizadas por los administradores de los panteones del municipio, se brindaron diversos servicios enfocados en el mantenimiento, limpieza y conservación de estos espacios. Entre las acciones realizadas se destacan el retiro de desechos vegetales, la poda de árboles, el derribo de ejemplares que representaban riesgo, la limpieza de vialidades de acceso y el mantenimiento del alumbrado público.

Los panteones beneficiados con estas labores fueron el Panteón de Coapanoaya, el Panteón de San Miguel, el Panteón de San Jerónimo Acazulco, el Panteón de Santa María y el Panteón de San Pedro Cholula.






Estas intervenciones no solo contribuyen a preservar la seguridad y accesibilidad de los espacios, sino que también mejoran la estética y la funcionalidad de los panteones, garantizando un entorno digno y adecuado para los visitantes.

- **Parques y Jardines**

Durante el periodo de enero a diciembre, se implementaron acciones de mantenimiento y conservación de espacios públicos, vialidades principales, parques, jardines, plazas cívicas, instituciones educativas y panteones, beneficiando de manera directa a 36,052 habitantes del municipio. Las labores incluyeron limpieza, mantenimiento de camellones, guarniciones y retiro de arena de cunetas en vialidades clave como Boulevard Dr. David Ferriz, Carretera Ocoyoacac-Santiago, Av. Panorámica, Av. Martín Chimaltecatl, Av. Santiago Tianguistenco, Av. División del Norte, Calle Lic. Verdad, Calle Luis Camarena González, Prolongación Morelos, Av. Independencia, Carretera México-Toluca, entre otras, sumando un total de 79,752 metros lineales intervenidos.

Asimismo, se realizaron trabajos de mantenimiento, poda, barrido y recolección de desechos vegetales en un total de 1,106,204 m², asegurando espacios limpios, funcionales y seguros para la ciudadanía. La cuadrilla de Parques, Jardines y Panteones brindó atención a áreas verdes, derribo o descope de árboles en espacios públicos y plazas emblemáticas, tales como Plaza de los Insurgentes, Parque Sagitario, Plazuela San Miguel, Parque de los Maestros, Campo #2, Polideportivo, Museo Monte de las Cruces, Unidad Deportiva Luis Camarena González, Rastro Municipal, delegaciones municipales y diversos centros de salud y educativos.

En particular, se atendieron múltiples instituciones educativas, incluyendo jardines de niños, escuelas primarias, telesecundarias, secundarias y el EDAYO, así como los Centros de Atención Múltiple CAM 107 en Santa María y El Pedregal. Estas acciones aseguraron entornos limpios, seguros y adecuados para la educación y recreación de los estudiantes.





GOBIERNO MUNICIPAL DE
OCOYOACAC



2025-2027

Respecto a los panteones del municipio, se realizó retiro de desechos vegetales, alumbrado público, poda, limpieza de vialidades de acceso y derribo de árboles, atendiendo las solicitudes de los administradores de los panteones de Coapanoaya, San Miguel, San Jerónimo Acazolco, Santa María y San Pedro Cholula. De igual forma, se efectuaron derribos y descopes en diversas localidades, autorizados mediante dictaminación de la Dirección de Medio Ambiente y Desarrollo Sostenible, recolectando un total de 145.073 toneladas de desechos vegetales que se aprovecharán en la composta municipal para el mantenimiento de la biodiversidad urbana.

Además, se realizaron labores de limpieza y mantenimiento en los márgenes del Río Ocoyoacac y del Río Chichipicas, con el objetivo de prevenir obstrucciones, reducir riesgos de inundaciones y conservar el entorno natural, promoviendo un ambiente saludable y el uso responsable de los recursos hídricos.

Para fortalecer la operatividad y seguridad del personal, la presidenta municipal realizó la entrega de uniformes y herramientas al personal operativo de la Dirección de Servicios Públicos, asegurando que las actividades se realicen de manera eficiente y segura.

El mantenimiento y conservación de los espacios públicos, vialidades, plazas, parques y jardines contribuye significativamente al fortalecimiento de la imagen urbana, a la seguridad vial y al bienestar comunitario. Estas acciones no solo mejoran la estética y la funcionalidad del entorno, sino que también fomentan la convivencia social, el sentido de pertenencia y la apropiación de los espacios por parte de la ciudadanía, promoviendo entornos dignos para el esparcimiento, la recreación y el bienestar colectivo.

Como parte fundamental del proceso de desarrollo municipal, la etapa de planeación representa un pilar esencial para garantizar la correcta ejecución y eficiencia de las obras públicas. A través del proyecto "Proyectos para Obras Públicas", se elaboró un total de 30 proyectos ejecutivos, los cuales sientan las bases técnicas y administrativas para la ejecución de acciones estratégicas en materia de infraestructura urbana y social.





GOBIERNO MUNICIPAL DE
OCOYOACAC

2025-2027

Estas iniciativas fortalecen la toma de decisiones, optimizan el uso de los recursos públicos y aseguran la viabilidad técnica y presupuestal de las obras, reflejando el compromiso del Gobierno Municipal de Ocoyoacac con un crecimiento ordenado, sostenible y orientado al bienestar de la población.

h. Ciudades y comunidades sostenibles

Programa presupuestario: Política Territorial Moderna y Sostenible

El desarrollo urbano constituye uno de los pilares esenciales para el ordenamiento territorial y el crecimiento sostenible del municipio de Ocoyoacac. A través de una planeación responsable y del uso equilibrado del suelo, se ha buscado fortalecer la infraestructura, mejorar la calidad de vida de la población y garantizar un entorno urbano funcional y sustentable. Consciente de la importancia de este ámbito, el Gobierno Municipal ha trabajado de manera coordinada con diversas dependencias, entre ellas Ecología y Medio Ambiente, Protección Civil, Desarrollo Económico, Gobernación y Obras Públicas, con el propósito de generar estrategias integrales que consoliden una planeación urbana sólida, equitativa y respetuosa con el medio ambiente.

Durante el primer año de la presente administración se ha otorgado prioridad a la regularización de asentamientos humanos y a la prevención del crecimiento descontrolado de la mancha urbana, procurando que la expansión territorial se lleve a cabo de manera ordenada y bajo criterios de sustentabilidad. Estas acciones han evitado la invasión de zonas ecológicas o áreas naturales protegidas, favoreciendo un desarrollo urbano más responsable y armónico con el entorno.

Asimismo, se brindaron asesorías técnicas y de inversión económica a distintos sectores empresariales y productivos interesados en establecerse dentro del municipio. Con ello, se ha asegurado que cada proyecto cumpla con la normatividad vigente y con los usos de suelo correspondientes, promoviendo una inversión responsable y orientada al aprovechamiento adecuado de los recursos. Estas medidas han contribuido al fortalecimiento del desarrollo económico local y a la generación de oportunidades productivas sustentables.





GOBIERNO MUNICIPAL DE
OCOYOACAC




2025-2027

En el ámbito regional, el municipio de Ocoyoacac ha incrementado su participación metropolitana mediante la colaboración con dieciséis municipios, a través de mesas de trabajo interinstitucionales. En estos espacios se abordaron temas fundamentales como la seguridad, movilidad, protección civil, agua, medio ambiente, desarrollo económico, gobernanza, salud y deporte. Dichos encuentros permitieron el intercambio de experiencias, metodologías y estrategias para fortalecer el desarrollo urbano y atender de forma conjunta los desafíos comunes que enfrentan las comunidades del Valle de Toluca.

Como resultado de estos esfuerzos, el 20 de junio de 2025 se llevó a cabo la publicación del nuevo **Plan Parcial de Desarrollo Urbano del Tren Interurbano México-Toluca "El Insurgente"**, instrumento de planeación estratégica que orientará el crecimiento urbano del municipio y de la región. Este plan establece lineamientos claros para regular el desarrollo y la transformación territorial, bajo los principios de bienestar social, eficiencia en la movilidad, sostenibilidad ambiental y equidad territorial. Su implementación representa un avance significativo hacia una gestión urbana moderna, transparente y comprometida con el equilibrio entre el progreso económico y la preservación del entorno.

En materia administrativa, se han expedido un total de **823 licencias en diferentes modalidades**. De éstas, 290 corresponden a constancias de alineamiento y número oficial (35%), 224 a cédulas informativas de zonificación (27%), 173 a licencias de construcción (21%) y 136 a licencias de uso de suelo (17%), con una recaudación estimada de \$3,188,201.00 pesos.

El análisis porcentual muestra que la mayor demanda se concentra en la obtención de constancias de alineamiento y número oficial, seguidas por las cédulas de zonificación, las licencias de construcción y las de uso de suelo. Este comportamiento evidencia una tendencia hacia la formalización de predios y construcciones, así como una creciente conciencia social sobre la importancia de cumplir con la normatividad urbana vigente.





Con estas acciones, el Gobierno Municipal de Ocoyoacac reafirma su compromiso con un modelo de desarrollo urbano moderno, sostenible y participativo, orientado a garantizar el equilibrio entre el crecimiento económico, la conservación ambiental y el bienestar social. Este enfoque integral busca consolidar un municipio ordenado, resiliente y próspero, en el que la planeación urbana sea motor de transformación y bienestar para todas y todos sus habitantes.

Eje 4. Bienestar social "Combate a la pobreza y atención a grupos en situación de vulnerabilidad"

El Eje 4: Bienestar Social busca combatir la pobreza y atender a grupos en situación de vulnerabilidad. Entre sus *fortalezas* se encuentran la existencia de programas y políticas públicas dirigidas a este objetivo, así como la colaboración con instituciones y organizaciones sociales. También hay *oportunidades* para implementar programas de desarrollo social que promuevan la inclusión y la igualdad de oportunidades, y para fortalecer la colaboración con la sociedad civil y el sector privado.

Sin embargo, también existen *debilidades* y *amenazas*. Las limitaciones en la cobertura y alcance de los programas, la falta de recursos financieros y humanos, y la posibilidad de ineficiencias y duplicidades pueden obstaculizar la efectividad de los programas. Además, la persistencia de la pobreza y la desigualdad, los cambios en las políticas públicas y la disponibilidad de recursos, y el riesgo de no abordar adecuadamente las necesidades específicas de los grupos vulnerables son amenazas que deben ser consideradas para garantizar el bienestar social de la población, para mayor abundamiento se desglosa la actualización de análisis FODA por programa presupuestario, como sigue:





GOBIERNO MUNICIPAL DE
OCOYOACAC

2025-2027

Denominación del tema	Código y denominación del programa presupuestario del municipio	Código y denominación del programa presupuestario del Sistema DIF municipal	Código y denominación del programa presupuestario del IMCUPIDE
a. Combate a la pobreza y reducción de las carencias sociales	02020201 Desarrollo Comunitario.	02020201 Desarrollo Comunitario.	S/P
b. Mujeres con bienestar integral	02060805 Igualdad de trato y oportunidades para la mujer y el hombre.	02060805 Igualdad de trato y oportunidades para la mujer y el hombre.	S/P
c. Atención a grupos vulnerables	02020201 Desarrollo Comunitario	02020201 Desarrollo Comunitario	S/P
Seguridad alimentaria	S/P	02050603 Alimentación y nutrición para la población infantil y adolescente.	S/P
		02060501 Alimentación y nutrición para el bienestar.	S/P
Bienestar integral de niñas, niños, adolescentes y jóvenes	S/P	0206081 Protección a la población infantil y adolescente.	S/P
Prevención de adicciones	02030101 Prevención médica	02030101 Prevención médica	S/P
Atención integral a la madre adolescente y reducción del embarazo en adolescentes.	02060806 Oportunidades para los adolescentes y jóvenes.	02060806 Oportunidades para los adolescentes y jóvenes.	S/P
Inclusión a personas con discapacidad.	S/P	02060802 Atención a personas con discapacidad.	02060802 Atención a personas con discapacidad.
Dignificación de las personas adultas mayores.	S/P	02060803 Apoyo integral a las personas adultas mayores.	S/P
Desarrollo integral de los pueblos originarios.	02060701 Pueblos indígenas.	S/P	S/P
Familias ocoyoaquenses	S/P	02060804 Desarrollo integral de la Familia	S/P
Promoción de la inclusión, la diversidad y la equidad en la población LGBTQ+	02060805 Igualdad de trato y oportunidades para la mujer y el hombre	S/P	S/P
d. Educación de excelencia y humanista para el bienestar de las niñas, niños, adolescentes, jóvenes y adultos.	02050101 Educación básica.	S/P	S/P
	02050201 Educación media superior.	S/P	S/P
e. Acceso a la salud integral.	S/P	02030101 Prevención médica. 02030201 Atención médica.	S/P
f. Fomento a la cultura y el arte.	02040201 Cultura y arte.	S/P	02040101 Cultura Física y deporte
g. Vivienda y servicios públicos dignos	02020501 Vivienda para el bienestar	S/P	S/P

El Bienestar Social, Combate a la Pobreza y Atención a Grupos en Situación de Vulnerabilidad, se enfoca en abordar las necesidades básicas y mejorar la calidad de vida de la población más vulnerable de Ocoyoacac. Este eje busca reducir la pobreza y la desigualdad social, garantizando el acceso a servicios básicos como salud, educación y vivienda, y brindando atención especializada a grupos en situación de vulnerabilidad, como niños, mujeres, personas con discapacidad y adultos mayores. A través de este eje, se busca promover la inclusión social, la equidad y la justicia, para construir una sociedad más justa y próspera para todos.





GOBIERNO MUNICIPAL DE
OCOYOACAC



2025-2027

a. Combate a la pobreza y reducción de las carencias sociales

Programa presupuestario: 02020201 Desarrollo Comunitario.

Como parte de la estrategia del Bienestar Social, se otorgaron 9 andaderas ortopédicas, beneficiando a personas con problemas de movilidad, dicho recurso fue resultado de una gestión a la iniciativa privada y pública, en consecuencia, hubo una segunda donación de funcionales entregando, 4 bastones, 1 andadera y 1 silla de ruedas a personas con movilidad, siendo esto un gran avance y aportación para la población de Ocoyoacac que más lo necesita.

Con el objetivo de contribuir a poner Fin de la pobreza, se han implementado 23 cursos concluidos los cuales son: elaboración de bolsa de mano, elaboración de amigurumis, arreglo floral, centro de mesa, gelatina artística, globoflexia, pintura textil y elaboración de ensaladas. Basados en los padrones de los cursos, se tienen 560 beneficiarios que han concluido exitosamente los cursos.

La donación de medicamentos es una acción valiosa que puede marcar la diferencia en la vida de muchas personas. Al donar medicamentos, no solo se ofrece una ayuda concreta, sino que también se brinda esperanza y alivio a aquellas personas más vulnerables, es así que el gobierno municipal logró recaudar medicamento que a su vez en coordinación con SMDIF, le fue entregado como dependencia encargada de la distribución y manejo de dicho medicamento, gestionando, alrededor de 1,000 cajas de medicamento y que a su vez fueron dirigidos para SMDIF, siendo esto una gran ayuda para la dependencia que requieren de dicho medicamento.

La herramienta tiene el objeto de asistir a las personas trabajadoras en sus actividades, es por eso que el gobierno municipal de Ocoyoacac, promovió el programa de "Kid de Herramientas" con subsidio parcial como apoyo a 25 personas vulnerables para poder ejercer sus actividades dignamente.





GOBIERNO MUNICIPAL DE
OCOYOACAC

2025-2027

Donar ropa y accesorios, es un acto solidario que tiene un impacto positivo en muchas vidas. Más allá de liberar espacio en nuestro armario, estas donaciones pueden marcar una diferencia significativa para personas en situación de vulnerabilidad. Contribuir con prendas que ya no utilizamos no solo ayuda a quienes lo necesitan, sino que también promueve un consumo responsable y sostenible, evitando que toneladas de textiles acaben en vertederos. El gobierno municipal de Ocoyoacac, realizó actividades de donación de ropa, beneficiado a 750 personas, actividades realizadas en las comunidades de San Antonio el Llanito, San Martín Tehuantepec, San Pedro Cholula, Tepexoyuca y Ocoyoacac centro. Se llevó a cabo la donación de libros en la delegación de Tepexoyuca, San Pedro Cholula, escuela primaria Tierra y Libertad, San Jerónimo Acazolco, teniendo un total de 100 libros y 12 enciclopedias donadas beneficiando a familias de bajos recursos de Ocoyoacac.

b. Mujeres con bienestar integral

Programa presupuestario: 02060805 Igualdad de trato y oportunidades para la mujer y el hombre.

Como parte de las acciones de formación para el autoempleo y en coordinación con el EDAYO, se impartió el **Curso de Amigurumis**, dirigido a **20 mujeres** en situación vulnerable pertenecientes a las comunidades de **Cholula, Santiaguito, Santa María, Atlapulco, San Miguel y El Pedregal**.

Estas capacitaciones tienen como objetivo fortalecer las capacidades productivas de las participantes, impulsar su autonomía económica y promover el emprendimiento local mediante el desarrollo de habilidades artesanales.

Asimismo, se llevaron a cabo **talleres de capacitación** para el trabajo y el autoempleo, impartiendo un total de **10 talleres que beneficiaron a 117 mujeres**.

En materia de **empoderamiento económico**, se realizaron **6 talleres** enfocados en **globoflexia, panadería, colorimetría, aplicación de uñas, tejido y corte de cabello**, beneficiando a **2,839 mujeres**.





GOBIERNO MUNICIPAL DE
OCOYOACAC



2025-2027

En el ámbito de la **salud de la mujer**, se efectuaron **349 exploraciones mamarias** para la detección oportuna de cáncer de mama, sin costo alguno, beneficiando a las comunidades de El Pedregal, San Pedro Cholula, Ocoyoacac Centro y Atlapulco. Además, se realizaron **78 citologías** con el propósito de prevenir el cáncer cervicouterino.

También se capacitó a **721 madres de familia** en la prevención de enfermedades diarreicas agudas y se brindaron **692 capacitaciones** relacionadas con la atención de infecciones respiratorias agudas.

Finalmente, en el tema de equidad de género, se impartieron dos talleres: *Prevención y erradicación de la violencia en todas sus formas* e *Impulso de redes de apoyo*, beneficiando a **72 mujeres estudiantes** de la Escuela Preparatoria Oficial No. 043 "Adolfo Villa González" (EPO 43).

c. Atención a grupos vulnerables

Desarrollo Integral de los pueblos originarios.

Programa presupuestario: 02060701 Pueblos indígenas.

Con el propósito de fortalecer la identidad y preservar las tradiciones, se llevaron a cabo **exposiciones culturales, artesanales y gastronómicas** que permitieron resaltar la riqueza y diversidad de los pueblos originarios presentes en el municipio, como son;

Evento

- Foro Nacional de consulta a los pueblos y comunidades originarios y afroamericanos;
- Año Nuevo Otomí;
- Día internacional de la lengua indígena;
- Encendido de fuego Nuevo;
- Plantas medicinales y temazcal;
- Comedor artesanal en el pueblo de San Pedro Cholula;
- Plática de plantas medicinales (Secundaria Núm. 220)
- Corredor artesanal en el Pueblo de San Pedro Atlapulco;
- Ceremonia ancestral en la plazuela de San Pedro Cholula;
- Ceremonia ancestral para el fomento de la Cultura en la Telesecundaria General Felipe Ángeles en San Antonio el Llanito;
- Corredor ancestral con fomento artesanal en el Museo;
- Juegos magisteriales indígenas (Tlamanali);
- Pláticas para niños en el museo sobre la cultura ancestral;
- Feria de plantas medicinales;





Estas actividades fomentaron la participación comunitaria y el orgullo por las raíces indígenas, además de garantizar el pleno ejercicio de los **derechos culturales, sociales, económicos, políticos y ambientales**, promoviendo la preservación de su cultura y formas de organización social.

En el marco del **Día Internacional de los Pueblos Indígenas**, se realizaron presentaciones artísticas, muestras gastronómicas y exposiciones de artesanías.

Asimismo, se celebró la **Carrera Atlética por el Día Internacional de la Mujer Indígena**, promoviendo la participación y el reconocimiento al papel fundamental de las mujeres indígenas en la preservación de la cultura y el fortalecimiento comunitario.

Ceremonia del Florecimiento y Renovación del Fuego (Tlacaxipehualiztli)

El **22 de marzo** se llevó a cabo la ceremonia **Tlacaxipehualiztli: "Ceremonia del Florecimiento y Renovación del Fuego"**, un ritual que simboliza un nuevo ciclo de vida y marca el **inicio del equinoccio de primavera** dentro del conocimiento náhuatl.

El evento contó con la participación de **diversos calpullis de danza prehispánica** y una **afluencia aproximada de 1,200 personas**, provenientes tanto del municipio como de comunidades y localidades vecinas.


La organización comenzó el **4 de marzo**, involucrando a personas de todas las edades y fomentando la **unidad, el respeto a la cosmovisión ancestral** y la **preservación de las tradiciones prehispánicas** que enriquecen el patrimonio cultural de Ocoyoacac.

c. Atención a grupos vulnerables

Promoción de la inclusión, la diversidad y la equidad en la población LGBTQ+

Programa presupuestario: 02060805 Igualdad de trato y oportunidades para la mujer y el hombre.

El programa de Promoción de la inclusión, la diversidad y la equidad en la población LGBTQ+ busca generar condiciones más justas e igualitarias para personas de la





GOBIERNO MUNICIPAL DE
OCOYOACAC

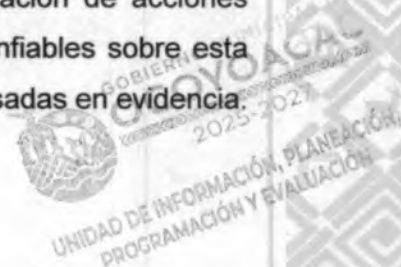
diversidad sexual y de género, garantizando el respeto a sus derechos humanos, combatiendo la discriminación y promoviendo su participación activa en la vida social, económica, política y cultural del municipio.

Entre sus *fortalezas*, destaca su alineación con marcos normativos nacionales e internacionales en materia de derechos humanos y no discriminación, así como su enfoque transversal que permite incidir en distintas áreas de la administración pública (educación, salud, cultura, empleo, entre otros). El programa también contribuye a visibilizar a la población LGBTIQ+, reconociendo sus necesidades específicas y fomentando el respeto a la diversidad desde un enfoque de equidad e inclusión.

Dentro de las *oportunidades*, se identifican avances sociales en el reconocimiento legal de derechos de las personas LGBTIQ+, así como una mayor apertura social, especialmente entre las juventudes, para hablar de diversidad sexual y de género. Además, existen redes y colectivos LGBTIQ+ organizados con los que pueden establecerse alianzas para co-diseñar políticas públicas, realizar campañas de sensibilización y fortalecer los mecanismos de participación ciudadana. La capacitación de servidores públicos y el uso de medios digitales también representan herramientas clave para la transformación cultural.

En cuanto a las *debilidades*, el programa puede enfrentar limitaciones presupuestales y una escasa institucionalización de las acciones, lo que reduce su impacto y sostenibilidad en el tiempo. A menudo, las iniciativas se concentran en campañas temporales o simbólicas sin generar cambios estructurales. También puede haber falta de personal especializado en temas de diversidad sexual y derechos humanos dentro del gobierno local, lo que limita la calidad de la atención y el acompañamiento.

Finalmente, entre las *amenazas*, persiste la discriminación, los discursos de odio y la violencia contra personas LGBTIQ+, que se reproducen tanto en espacios públicos como privados. Además, existen sectores conservadores que se oponen activamente a políticas de inclusión, lo que puede derivar en retrocesos o en la obstaculización de acciones gubernamentales. La invisibilización estadística y la falta de datos confiables sobre esta población también dificultan el diseño e implementación de políticas basadas en evidencia.





GOBIERNO MUNICIPAL DE
OCOYOACAC

2025-2027

d. Educación de excelencia y humanista para el bienestar de las niñas, niños, adolescentes, jóvenes y adultos.

Programa presupuestario: 02050101 Educación básica.

Programa presupuestario: 02050201 Educación media superior.

Comprometidos con el desarrollo y fomento de los alumnos de nivel básico con las matemáticas, se ha implementado el programa "MATEMÁTRIX", este programa cuenta con el desarrollo clases y talleres en primarias y secundarias donde se usan juegos, retos y dinámicas lúdicas para que los alumnos comprendan mejor las matemáticas. Se fomenta la resolución de problemas, el pensamiento lógico y el trabajo en equipo. Beneficiando a 7,200 alumnos de escuelas primarias, secundarias públicas y privadas del municipio.

Tabla. Escuelas beneficiadas con el programa MATEMÁTRIX

Escuelas beneficiadas		
Escuela Telesecundaria Héroes de la Independencia	Escuela Primaria Ortiz Rubio	Instituto Axcan Primaria.
Esc. Sec. Of. No.138 "Himno Nacional"	Escuela Primaria José Vasconcelos	Escuela Secundaria Oficial N° 85 "Martin Chimaltecatl Vespertino.
Escuela Primaria Guadalupe Victoria	Escuela Primaria Enrique C Rébsamen (Matutino y Vespertino)	Escuela Primaria Tierra y libertad" Tepexoyuca.
Escuela Primaria Nicolas Bravo	Instituto Axcan Secundaria	Escuela Primaria "Lázaro Cárdenas" Vespertino.
Escuela Primaria Tierra y Libertad	Escuela Primaria "Benito Juárez" vespertina	Escuela Primaria "Guadalupe Victoria "
Escuela secundaria oficial No.220 12 de octubre vespertino	Telesecundaria "Héroes de la Independencia" El Pedregal	Escuela Primaria Nicolás Bravo"
Escuela Primaria "Emilio Portes Gil"	Esc. Sec. Téc. No. 83 "Luis Camarena González" Vespertino.	Escuela Primaria "Wenceslao Labra"

Fuente de información: elaboración propia, con base a datos de la Dirección de Educación, Cultura y Turismo, 2025.

Con la finalidad de llevar la educación a todos los rincones del municipio, la presidenta Municipal de Ocoyoacac, Nancy Valdez Ruíz, implementó las Clases en línea "Matematrix Gamers" para mejorar el desempeño en matemáticas e inglés. Los alumnos interactúan con retos y competencias virtuales, motivándolos a practicar más. Beneficiando a 4,524 alumnos.





GOBIERNO MUNICIPAL DE
OCOYOACAC



2025-2027

El uso de juegos y festivales para la impartición del conocimiento científico en la niñez, es de suma importancia por lo cual el Gobierno Municipal de Ocoyoacac llevó a cabo el Festival Matemátrix Gamers. Los alumnos interactúan con retos y competencias virtuales, motivándolos a practicar más. Beneficiando a 4,524 alumnos.

Los festivales intercolegiales de matemáticas son eventos organizados entre distintas instituciones educativas, con el objetivo de fomentar el interés, la creatividad y el pensamiento lógico-matemático en un ambiente de colaboración y sana competencia, con ello el Gobierno Municipal de Ocoyoacac, lleva a cabo varios Festivales intercolegiales de matemáticas, reuniendo a varias escuelas para concursos, competencias y dinámicas de matemáticas, fortaleciendo la convivencia y el aprendizaje colaborativo en los cuales se tuvo una participación de 300 alumnos de nivel básico, beneficiando a comunidades como: Colonia Centro, Atlapulco, Cholula, Coapanoaya, Colonia Juárez, El Pedregal, La Piedra, Loma Bonita, Río Hondito, San Antonio El Llanito, San Jerónimo Acazolco, San Miguel San Pedro Cholula, Santa María, Santiaguito y Tepexoyuca.

Participación en el congreso mundial para el talento de la niñez.

Organizado por la Fundación de Escuelas Libres de Investigación Científica para Niños a la Universidad Nacional de San Agustín de Arequipa (UNSA) en la Municipalidad Provincial de Arequipa, donde presentamos Matematrix, una de nuestras políticas públicas educativas impulsadas desde la administración municipal.

Con este programa buscamos que el aprendizaje de las matemáticas sea más atractivo, lúdico, divertido y, sobre todo, gratuito para las y los estudiantes de nivel básico en Ocoyoacac.

Además, este encuentro nos permitió fortalecer lazos de colaboración e intercambio con la Universidad UNSA de Arequipa, abriendo nuevas oportunidades de cooperación académica y educativa, en favor de una educación mejor y transformadora para nuestro municipio.

Conferencia magistral sobre inteligencia artificial en Six Flags México.





GOBIERNO MUNICIPAL DE
OCOYOACAC

2025-2027

En conjunto con La Fundación de Escuelas Libres de Investigación Científica para Niños, Matematrix y Six Flags se organizó la Conferencia Magistral para Docentes de educación básica sobre inteligencia Artificial.

En esta conferencia se contó con la participación de jefes de sector, subdirectores regionales de educación, Supervisores escolares, asesores técnico pedagógicos y directores Escolares, así como docentes frente a grupo de centros educativos del estado de México y de la ciudad de México.

La ponente, Doctora Laura Frade Rubio es considerada un referente importante en términos académicos en nuestro país, con lo que, nuestro municipio se coloca en la vanguardia nacional en capacitación docente.

Las conferencias y pláticas educativas son herramientas valiosas para complementar la educación formal. A través de ellas, se promueve el aprendizaje activo, se abordan temas de relevancia social, y se prepara a los estudiantes para enfrentar con conocimiento y conciencia los retos del mundo actual, es así que durante el periodo enero–septiembre de 2025 se realizaron diversas conferencias y pláticas educativas enfocadas en medio ambiente, salud mental, arte, ciencia, prevención de la violencia y cultura local.

La estrecha relación entre el sector educativo y el Gobierno Municipal de Ocoyoacac, constituyen espacios formales de coordinación, comunicación y toma de decisiones entre el personal docente, administrativo y las diversas instancias públicas de los niveles municipal, estatal y federal.

Estos encuentros resultan fundamentales para garantizar el correcto funcionamiento de las instituciones educativas, así como para alinear estrategias, fortalecer la gestión escolar y evaluar el cumplimiento de los objetivos académicos y administrativos establecidos.





GOBIERNO MUNICIPAL DE
OCOYOACAC

2025-2027

Estas actividades se llevaron a cabo en escuelas como la Primaria "Leona Vicario", Primaria "Ignacio Ramírez", Telebachillerato 388, EPO 43 y Conalep "El Zarco". Los temas abordaron la protección ambiental, la importancia del arte, la identidad cultural, la equidad de género y la ciencia como motor de aprendizaje. Adicionalmente, se impartió la conferencia/taller "Nueva Escuela Mexicana", que, debido a la alta demanda de atención a las necesidades de los alumnos, brindó herramientas prácticas para identificar problemáticas y fortalecer el aprendizaje dentro del aula; esta acción benefició a 100 docentes de los municipios de Lerma, Ocoyoacac, Metepec, Santiago y Ciudad de México.


En total, estas acciones promovieron la formación integral y el fortalecimiento educativo de la comunidad, beneficiando a 2,486 personas entre alumnado, personal docente y público en general.

El fomento a la lectura y el uso activo de las bibliotecas son herramientas esenciales para formar personas críticas, informadas y sensibles. No se trata solo de enseñar a leer, sino de crear habilidades que serán utilizadas día a día. Con ello se ha implementado actividades en las distintas bibliotecas del municipio en las cuales destacan:

- Visitas guiadas;
- Lectura para adultos mayores y educación inicial en Tepexoyuca, Atlapulco y Centro
- Lectura en voz alta;
- Hora del cuento;
- Lectura con adultos mayores en Atlapulco, Centro y Tepexoyuca; así como,
- Actividades en bibliotecas para promover respeto y cohesión social (Tepexoyuca, Atlapulco y Centro)

Teniendo una participación de 2,703 personas las cuales han participado dentro de cada una de las actividades realizadas en las distintas bibliotecas del municipio.

En un mundo donde la información y la tecnología cambian constantemente, los bibliotecarios enfrentan el desafío de mantenerse actualizados para responder a las necesidades de sus usuarios.





GOBIERNO MUNICIPAL DE
OCOYOACAC

2025-2027

Por ello, el Municipio de Ocoyoacac, participó en las distintas mesas de trabajo regionales de bibliotecarios con el fin de fortalecer su rol como gestores de información, mediadores del conocimiento y promotores de la alfabetización informacional.

La biblioteca es un espacio fundamental para el acceso a la información, el aprendizaje, la investigación y el desarrollo cultural. Para que pueda cumplir con estas funciones, es esencial garantizar su correcto mantenimiento, así pues, el Gobierno Municipal de Ocoyoacac, apoyó con la impermeabilización de la biblioteca municipal del Pueblo de la Asunción de Tepexoyuca.

Las ceremonias cívicas son actos públicos organizados con el propósito de conmemorar fechas históricas relevantes, rendir homenaje a símbolos patrios, o fomentar valores de identidad, respeto y compromiso con la nación, es así que se ha llevado a cabo la actividad "Mi Presidenta visita mi escuela" la cual se realizó en instituciones como la Secundaria "Tierra y Libertad" de San Jerónimo Acazulco y la Primaria "Tierra y Libertad" en Ocoyoacac Centro, además de eventos cívicos municipales como la revelación del Bando Municipal, la conmemoración de la Constitución y el Día de la Bandera. Asimismo, el 15 de septiembre, con motivo del 215 aniversario de la Independencia de México, se llevó a cabo una ceremonia en la Plaza de los Insurgentes, con la participación aproximada de 400 asistentes provenientes de distintas localidades del municipio. Con la finalidad de incentivar el respeto por los símbolos patrios y fortalecer el vínculo entre gobierno municipal e instituciones públicas, se acompañó a diversas escuelas en ceremonias de clausura de ciclo escolar, atendiendo a 1,314 alumnas y alumnos.

El 6 de febrero se llevó a cabo una reunión con supervisores educativos de SEIEM en todo el municipio de Ocoyoacac, con la participación de la subdirección regional de Metepec y SEIEM. En esta reunión, se presentaron las autoridades municipales y se discutieron puntos clave para mejorar la calidad de la enseñanza y fomentar la creatividad en la población estudiantil. Se destacó la importancia de generar vínculos y acuerdos que fortalezcan la educación.



GOBIERNO MUNICIPAL DE
OCOYOACAC



2025-2027

En fecha 04 de febrero, las autoridades municipales se presentaron para fomentar la colaboración y reafirmar su compromiso con la educación y la comunidad. Se promovió el acercamiento de las instituciones educativas con el gobierno municipal para fortalecer la enseñanza y los vínculos comunitarios, a fin de beneficiar a un estimado de 6,271 alumnos, pertenecientes de las comunidades del Pedregal, Chirinos, Ortiz Rubio, Guadalupe Victoria, Tepexoyuca, Cholula, San Miguel.


En fecha de 26, 27 de febrero y 4 de marzo, se llevaron a cabo conferencias dirigidas a 300 alumnos con el objetivo de concientizar sobre el cuidado del ambiente, la prevención de incendios y la gestión del agua. Se subrayó la importancia de las acciones individuales para proteger el medio ambiente del municipio.

Programa presupuestario: Educación Media Superior

El 11 de febrero de 2025 se firmaron convenios con distintas instituciones educativas, entre ellas el Instituto Nacional para la Educación de los Adultos (INEA) y el Instituto Universitario UNIEM (UNIEM), beneficiando a aproximadamente 600 personas al facilitar la culminación de sus estudios y contribuir a la disminución de la tasa de analfabetismo.

El fortalecimiento de la infraestructura educativa en el nivel medio superior es una prioridad, con el propósito de garantizar entornos adecuados que promuevan el desarrollo integral de las y los estudiantes. En este sentido, se llevó a cabo la construcción de un techado para la impartición de clases de educación física en el plantel CONALEP 125 "El Zarco", ubicado en la comunidad de La Marquesa, con una inversión de \$1,500,000.00 (un millón quinientos mil pesos 00/100 M.N.).

Esta obra beneficia directamente a 622 alumnos, así como al personal directivo y docente, mejorando de manera significativa las condiciones de aprendizaje y permitiendo que las actividades físicas y recreativas se realicen en espacios seguros y funcionales, en favor de toda la comunidad educativa del plantel.





GOBIERNO MUNICIPAL DE
OCOYOACAC

2025-2027

Programa presupuestario: Oportunidades Para Los Adolescentes y Jóvenes

A través del SMDF se llevaron a cabo pláticas, con el propósito de concienciar a los jóvenes adolescentes (Adolescentes y jóvenes de 12 a 18 años), sobre la violencia en el noviazgo. Estas charlas buscan informar sobre las señales de advertencia (red flags) en las relaciones amorosas para prevenir situaciones de violencia.

Resultados en los temas se abordaron desde una perspectiva psicológica y social en las localidades beneficiadas incluyen; San Pedro Cholula, Santiaguito y El Pedregal.

- Número de pláticas realizadas: 5
- Participantes alcanzados: 552 alumnos

Se implementaron 6 pláticas se enfocaron en la prevención del delito, delitos comunes entre adolescentes y delitos en línea. El objetivo fue concienciar y alertar a 730 jóvenes sobre las consecuencias de estas acciones.

Por otro lado, se ejecutaron 6 pláticas que abordaron la prevención de adicciones, profundizando en sus efectos y consecuencias psicofisiológicas, así como en los delitos derivados de estas adicciones, la población objetivo fueron 820 alumnos, en el periodo del 24 de enero al 14 de marzo, en las localidades de; El Pedregal, San Jerónimo Acazulco, San Pedro Cholula y Santiaguito.

El gobierno municipal impartió a jóvenes y padres de familia 13 talleres y 37 pláticas, con las temáticas de: prevención de conductas de riesgo, riesgos de las redes sociales, prevención y detección de adicciones, contando con una asistencia de 2,012 personas beneficiadas de las comunidades de San Pedro Cholula, el Llanito, el Pedregal san Jerónimo Acapulco, San Miguel y Santiaguito.

Así mismo, con el objetivo de contribuir en el desarrollo de su futuro, se realizó la Jornada de Vinculación al Empleo "Mi Primera Chamba", se impartieron 10 pláticas sobre educación sexual, 4 de prevención del embarazo adolescente, en materia de igualdad de género se





GOBIERNO MUNICIPAL DE
OCOYOACAC

impartieron 15 pláticas sobre violencia de género y violencia en pareja, 2 conferencias de violencia y abuso sexual, en las que en total participaron 1,543 personas.

En lo que respecta a las acciones realizadas enfocadas a promover la salud mental entre la población joven se impartieron 9 pláticas en materia de salud mental, 5 de prevención del suicidio, así como 4 talleres de manejo de emociones y 4 de manejo del estrés laboral, de igual forma se realizaron un total de 402 consultas psicológicas gratuitas a jóvenes Ocoyoaquenses de diferentes comunidades del municipio, alcanzando una cifra de 1,668 jóvenes y padres de familia beneficiados.

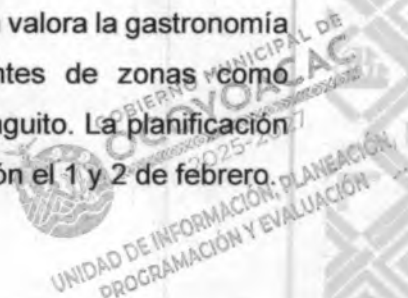
Adicionalmente, se implementaron 13 actividades recreativas y deportivas como: torneos deportivos, senderismos, reforestaciones, concursos de canto, concursos de ajedrez y rodadas juveniles, de igual forma y con el objetivo de involucrar a la población joven en la reconstrucción del tejido social y mejorar la percepción de seguridad en el municipio se realizaron 6 recuperaciones de espacios públicos deteriorados, y se fomentó la participación ciudadana con el primer cabildo abierto en su modalidad "Juvenil".

f. Fomento a la cultura y el arte.

Programa presupuestario: 02040201 Cultura y arte.

En materia artística y cultural, la Feria del Tamal se ha consolidado como uno de los eventos más representativos de nuestro municipio, destacando la riqueza gastronómica y la herencia cultural de la elaboración de los tamales de ollita. Este año, la feria atrajo aproximadamente 6,600 visitantes por día, provenientes de al menos 31 localidades y municipios diferentes, incluyendo Toluca, Almoloya del Río, Calimaya, y muchas más. Además, tuvimos la presencia de visitantes de entidades federativas como Ciudad de México, Morelos, Guerrero, Hidalgo, Sinaloa, Yucatán, y Michoacán, y una incipiente participación internacional de países como Chile, España, Cuba y Colombia.

La feria no solo es un atractivo cultural consolidado, sino que también valora la gastronomía local y dignifica a nuestras productoras de tamales, provenientes de zonas como Tepexoyuca, Cholula, Santa María, Acazulco, Coapanoaya, y Santiaguito. La planificación de este evento se llevó a cabo desde el 1 de enero hasta su ejecución el 1 y 2 de febrero.





GOBIERNO MUNICIPAL DE
OCOYOACAC

2025-2027

El Carnaval de Ocoyoacac es uno de los festivales más grandes de nuestro municipio, presentando una variada cartelera con agrupaciones locales, nacionales e internacionales. El evento contó con la participación de danzas tradicionales de diversas comunidades locales, así como de familias, vecinos y negocios que se prepararon para el tradicional desfile de carros alegóricos, danzas y comparsas. El carnaval recibió aproximadamente 63,500 personas durante sus tres días de actividades. La organización del evento comenzó el 3 de febrero y culminó con su ejecución del 1 al 2 de marzo.

Como parte de la expresión cultural, se han llevado a cabo tardes sonideras los días viernes en la explanada de la plaza cívica.

FESTIVAL MITOTE DEL MICTLÁN

La 14 Edición del Mitote del Mictlán siendo parte del catálogo de Festivales Nacionales de la Secretaría de Cultura, se realizó del 23 al 26 de octubre teniendo como sedes las 2 plazas cívicas del municipio, el Centro Regional de Casa de Cultura de Ocoyoacac, el Panteón Municipal de San Miguel y el Panteón Municipal de Santa María. Este festival ha generado diversos efectos positivos en la comunidad de Ocoyoacac desde varias dimensiones tales como lo social, cultural, económico y ambiental.

"Se logró vincular a los diferentes sectores de la población" mediante la celebración colectiva del festival, así mismo, el Mitote del Mictlán ha servido como espacio de encuentro entre familias, generaciones y pueblos originarios del municipio, lo que ayuda a fortalecer el sentido de pertenencia, esto ha permeado en la participación de jóvenes, niños y comunidades originarias en talleres, concursos, comparsas, lo que favorece la interrelación social.





GOBIERNO MUNICIPAL DE
OCOYOACAC

2025-2027

Por otro lado, el festival promueve expresiones tradicionales, danzas de arrieros, chinelos, comparsas, vestuarios con reciclaje y combina lo local con artistas nacionales e internacionales. Esto ha ocasionado que, el Mitote del Mictlán tenga un papel crucial en la preservación, difusión y consolidación de la identidad local e internacional al señalarse que el evento "se ha consolidado como uno de los festivales más representativos del Valle de Toluca" y símbolo del orgullo e identidad de los ocoyoaquenses.

Programa y actividades destacadas



Se realizaron más **40 actividades públicas** entre danza, música, exposiciones, desfiles, ofrendas, gastronomía y arte popular contando con la participación instituciones públicas como: la Secretaría de Cultura y Turismo del Estado de México, la Universidad Autónoma Metropolitana Unidad Lerma y Unidad Azcapotzalco, la participación de las Delegaciones del Municipio como San Miguel y Santa María, y el Museo Dr. José María Luis Mora. Además de contar con la participación de representantes a nivel local, estatal e internacional tales como: la Lic Nelly Minerva Carrasco Godínez (Secretaria de Cultura y Turismo del Estado de México), la Lic. Marisol Prieto Avendaño (Presidenta de Tecozautla, Hidalgo y Presidenta Nacional de Pueblos Mágicos) Stephanya Murillo Diosdado (Directora de Asuntos Internacionales del INAFED), Guadalupe Escutia Zamora (Directora de Cultura y Turismo de San Mateo Atenco) Laura Miriam Enríquez Villa (Directora del Centro Regional de Cultura de Ocoyoacac), la C. Maria Marina Ramírez Sánchez (Presidenta Municipal Constitucional de Almoloya Hidalgo) y el Embajador de Bolivia en México José Crespo Fernández y teniendo como Estados invitados a Oaxaca, Hidalgo y al país de Bolivia.

Dentro de las actividades realizadas destacan: la Rodada de autos clásicos, motocicletas, bicicletas el día de apertura, Concurso de Ofrendas y Alebrijes contando con la participación de 5 escuelas a nivel Medio Superior y Superior, el desfile de catrinas teniendo la participación de la Escuela Secundaria Técnica #83, el concurso de catrinas y catrines teniendo un total de 28 participantes entre las 3 categorías (Infantil, Juvenil y Adultos) la participación de artistas de talla nacional e internacional como: El Salón Victoria, Nicho Hinojosa, la Banda Filarmónica Sones Oaxaqueños, Duo Voz Entre Cuerdas de la



GOBIERNO MUNICIPAL DE
OCOYOACAC

Secretaría de Cultura y Turismo, el Ballet Folclórico Xochiquetzal de Apan Hidalgo, El Ballet Representativo de la Embajada Bolivia, el Grupo Representativo de Danza Folclórica de la Secretaría Cultura y Turismo, la Cantante Edna Pelotowski, el Mtro, Luis Fernando Mercado de la Universidad Autónoma Metropolitana, así mismo, se realizó el Recorrido del Mitote del Mictlán teniendo un total de 24 contingentes divididos en 2 bloques contando con la presencia de Danza Azteca Calpulli Tlaxcopan, el Cabildo Municipal, la Compañía de Danza Folclórica de la UAM Azcapotzalco, la Bnda Filarmónica Sones Oaxaqueños, Banda de Guerra Halcones Negros, el Contingente del Subsistema DIF, Danza de Arrieros del Barrio de Santiaguito, Danza de Arrieros del Barrio de Santa María, Danza de Arrieros del Barrio de San Miguel, Danza de Arrieros de San Juan Coapanoaya, Danza de Arrieros de San Pedro y San Pablo Cholula, Danza de Arrieros La Original, Tepexoyuca, Danza de Arrieros la Juvetud, Danza de Arrieros LA Purísima Concepción Nueva Generación, Danza de Arrieros Hacienda Guadalupe, Danza de Arrieros de la Unión Santa María, Danza de Arrieros de San Pedro y San Pablo Atlapulco, y el Bloque 2 conformado por la Danza de Moros y Cristianos, Instituto Educativo La Casita del Saber, Escuela de Kung Fu Dragones de la Montaña, Grupo de Semana Santa, Compañía de Danza Xochipilli Toltecayotl, Centro Universitario CUIH, Telesecundaria Ricardo Flores Magón, Escuela EPO 43, Comparsa de Chineros Monte Azul, Comparsa de Chineros Santiago Apostol, Comparsa de Chineros San Juam Coapanoaya, Comparsa de Chineros de San Pedro y San Pablo y la Cuadrilla de Amigos a Caballo.

El Mitote del Mictlán tuvo un total de **17,468** asistentes teniendo un gasto promedio por persona de **350** según datos registrados, teniendo una derrama económica de **6 millones 111 mil 800 pesos**.

Las convocatorias publicadas de los concursos, estuvieron enfocadas en el reciclaje por lo que cada una de las escuelas participantes y personas que fueron concursantes se enfocaron en la reutilización de residuos por lo cual, se generó un impacto positivo en las escuelas, padres de familia y la comunidad para ser partícipes en nuevas ediciones.





GOBIERNO MUNICIPAL DE
OCOYOACAC



2025-2027

g. Vivienda y servicios públicos dignos

Programa presupuestario: 02020501 Vivienda para el bienestar

El acceso a servicios básicos y tecnologías adecuadas en el hogar es esencial para garantizar condiciones de vida dignas y sostenibles. En este contexto, el proyecto "Vivienda del Bienestar" busca contribuir al mejoramiento de la vivienda mediante acciones enfocadas en el aprovechamiento eficiente de los recursos y el bienestar familiar. En este sentido se **implementaron 23 estufas ecológicas y 33 cisternas** para el almacenamiento de agua potable, beneficiando a familias en situación de vulnerabilidad. Con una inversión de **\$2,600,000.00** del Fondo de Infraestructura Social Municipal (FAISMUN 2025), Estas acciones no solo promueven el ahorro de recursos, sino que también fortalecen la salud, la seguridad y la calidad de vida de las y los habitantes del municipio.

Con el propósito de evitar daños en las viviendas, el gobierno municipal de Ocoyoacac implemento el programa "**Viviendas con Bienestar, apoyo de Impermeabilizante**"; el cual es de suma importancia y necesario para mejorar y mantener las condiciones dignas de vivienda de las familias vulnerables de Ocoyoacac. Se beneficiaron un total de 100 familias con botes de impermeabilizante con una inversión de \$249,400.00, siendo esto de gran apoyo a la mejora de las viviendas tras las lluvias intensas que se presentaron en este año beneficiando a 450 personas.

Se implemento el programa "**Entrega de Laminas de plastiteja**", con 62 familias Ocoyoaquenses beneficiadas con un subsidio del 100% que fortalece la economía familiar realizado con una inversión de \$275,500.00





Eje Transversal 1. Igualdad de género

La Igualdad de género representa un compromiso fundamental con la justicia social y los derechos humanos, buscando garantizar que mujeres, hombres y personas con identidades diversas accedan en igualdad de condiciones a oportunidades, recursos y participación en todos los ámbitos de la vida. Entre sus fortalezas, destaca su base en marcos normativos que respaldan la equidad y la no discriminación, así como una creciente conciencia social y política sobre la importancia de cerrar las brechas de género. Como oportunidades, ofrece la posibilidad de transversalizar la perspectiva de género en políticas públicas, presupuestos, programas educativos y culturales, lo cual puede detonar transformaciones estructurales a largo plazo. No obstante, enfrenta debilidades como la persistencia de estereotipos, resistencias institucionales y falta de capacitación técnica en la implementación de acciones con enfoque de género. Además, existen amenazas derivadas de contextos de violencia estructural, retrocesos normativos, polarización social y discursos que cuestionan o desacreditan los avances en materia de igualdad, lo cual puede frenar o revertir los logros alcanzados, para mayor abundamiento del eje, consultar la actualización del análisis FODA por programa, como sigue:

Denominación del tema	Código y denominación del programa presupuestario del municipio	Código y denominación del programa presupuestario del Sistema DF municipal	Código y denominación del programa presupuestario del IMCUFOE
a. Institucionalización y transversalización de la perspectiva de género	02060805 Igualdad de trato y oportunidades para la mujer y el hombre	02060805 Igualdad de trato y oportunidades para la mujer y el hombre	02060805 Igualdad de trato y oportunidades para la mujer y el hombre
b. Erradicación de la violencia contra las mujeres y acceso a la justicia			
c. Educación y salud con perspectiva de género			
d. Igualdad de derechos y oportunidades para las mujeres			





El municipio de Ocoyoacac ha establecido la Igualdad de Género como un eje transversal en su Plan de Desarrollo Municipal 2025-2027, implementando acciones que buscan promover la equidad entre mujeres y hombres en todos los ámbitos de la vida pública y privada.

La misión es fomentar una cultura de igualdad y una vida libre de violencia y discriminación, así como impulsar la perspectiva de género en las políticas públicas municipales, capacitar al personal en temas de género y gestionar recursos para programas que beneficien a las mujeres y grupos vulnerables.

a. Institucionalización y transversalización de la perspectiva de género

Actualmente se cuenta con instalaciones dignas que ocupa la Dirección de la Mujer que tiene por objetivo coordinar, impulsar, promover y ejecutar políticas públicas, programas y acciones que garanticen el pleno goce de los derechos humanos de niñas, adolescentes y mujeres; la igualdad sustantiva entre todas las personas; la transversalización de la perspectiva de género; la erradicación de la discriminación y todo tipo de violencia contra las mujeres, y el impulso al sistema público de las y los ocoyoaquenses.

Se tomo protesta a las y los integrantes del Sistema Municipal para la Igualdad de Trato y Oportunidades entre Hombres y Mujeres y para prevenir, atender, sancionar y erradicar la Violencia contra las Mujeres, así como el Grupo Municipal para la Prevención del Embarazo en Adolescentes Integrados por Regidurías y diferentes Direcciones del ayuntamiento municipal.eje

Con la finalidad de celebrar el día 08 de marzo que conmemora el Día Internacional de la Mujer, una fecha que celebra la lucha por la igualdad de derechos y la participación de las mujeres en la sociedad, se galardonaron a **10 mujeres** de Ocoyoacac con el Galardón: mujeres que inspiran".

Gabriela Azucena Ventura Vázquez	Labor social y Docente
Irma Verónica Flores Gómez	Activista y gestora
Ma. Victoria Villanueva Montes	Artesana
Rosa María Pérez Martínez	Labor social
Lucia Acosta Acuña	Activista comunitaria



GOBIERNO MUNICIPAL DE
OCOYOACAC

Luisa Figueroa García	Emprendedora
Erika Itzel Ortega Flores	Apoya a su comunidad y gestora
Neula Candelaria Herrera Díaz	Labor social y emprendedora
Margarita Morales Dimas	Activista comunitaria
Zyanya Tabitha García Pavón	Labor social

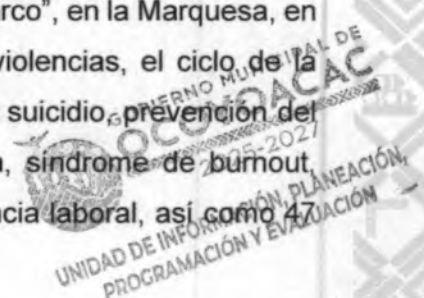
b. Erradicación de la violencia contra las mujeres y acceso a la justicia

Como parte de las acciones de trabajo social y como parte del primer filtro de atención que recibe a las personas víctimas de violencia, se realiza la valoración inicial de su situación. A partir de esta intervención primaria, se determina la orientación, el apoyo y la canalización necesaria hacia los servicios de psicología, jurídico, DIISDS y de acompañamiento, con el propósito de fortalecer su seguridad y bienestar.

Durante este primer año de gobierno, se registró un total de **1,900 atenciones**, de las cuales aproximadamente 250 permanecen en seguimiento por parte del área de trabajo social, de acuerdo con los estudios socioeconómicos realizados.

Como parte de la estrategia de erradicar la violencia de género, fortalecer el liderazgo femenino en el ámbito comunitario y promover la creación de entornos seguros, equitativos y libres de violencia para las mujeres se realizó la instalación de Redes de Mujeres Constructoras de Paz de Ocoyoacac (MUCPAZ).

Se realizaron 53 pláticas en el preescolar "Juan Aldama" en la Marquesa, la escuela primaria "Wenceslao Labra" de la Colonia Juárez, Primaria de "Nicolás Bravo" del Pedregal de Guadalupe Hidalgo, secundaria no. 85 "Martín Chimaltecatl" de la Colonia Centro, escuela Técnica no. 83 "Luis Camarena González" del Barrio de San Miguel, Telesecundaria "Gral. Felipe Ángeles" de San Antonio el Llanito, "Lic. Álvaro Gálvez y Fuentes" de San Pedro Atlapulco, Secundaria "Tierra y Libertad" de San Jerónimo Acazulco, escuela Preparatoria Oficial no 43 del Barrio de Santiaguito, preparatoria CBT "Luis Camarena González" en el Pedregal de Guadalupe Hidalgo, CONALEP "el Zarco", en la Marquesa, en temas para la identificación de los tipos y modalidades de las violencias, el ciclo de la violencia, conocer el violentómetro y escalómetro, prevención del suicidio, prevención del abuso sexual, salud mental de mujeres y hombres, día naranja, síndrome de burnout, gestión de emociones, violencia familiar, violencia escolar y violencia laboral, así como 47





GOBIERNO MUNICIPAL DE
OCOYOACAC

platicas de Prevención y erradicación de las violencias en San Antonio el Llanito, San Jeronimo Acazulco, así como servidores y servidoras públicas del ayuntamiento de Ocoyoacac.

Por otro lado, y por primera vez el Departamento de Apoyo Jurídico de la Dirección de la Mujer alcanzó un número relevante de atenciones, llegando a 584 asesorías jurídicas, cantidad que triplica la meta anual programada, lo que se tradujo en 584 personas atendidas quienes optaron por llevar a cabo juicios en materia civil, familiar o penal de manera gratuita. Se han realizado 3 vinculaciones para apoyo a mujeres víctimas de violencia de genero con Secretaría de las Mujeres del Estado de México como su principal red de apoyo.

Ha realizado 16 platicas en el Barrio de Santa María, San Antonio el Llanito, Tepexoyuca, San Pedro Atlapulco, San Pedro Cholula, San Jerónimo Acazulco, la Marquesa, Rio Hondito y Colonia Ortiz Rubio "tipos y modalidades de la violencia de género", en las cuales también se difundieron los servicios que se ofrecen en la Dirección de la mujer.

Otra linea de acción para la erradicación de la violencia contra las mujeres y acceso a la justicia fue la implementación de la Campaña nos movemos seguras en donde el municipio se suma a la estrategia nacional y estatal que busca garantizar que mujeres y niñas transiten libres, tranquilas y con dignidad por las calles.

Como parte de esta iniciativa, se realizo el pegado de calcomanías en taxis con mensajes de cero tolerancia al acoso y hostigamiento, enviando un mensaje claro: en Ocoyoacac, las mujeres no están solas.

Ocoyoacac se unió a celebrar el Día Naranja que se conmemora el 25 de cada mes en México, con el objetivo de generar conciencia y prevenir la violencia contra mujeres y niñas. Este día forma parte de la Campaña Naranja ÚNETE, impulsada por la ONU, que busca movilizar a la sociedad para adoptar medidas concretas que promuevan la cultura de la no violencia.





c. Educación y salud con perspectiva de género

Se tiene como visión, ser un municipio referente en la inclusión y el respeto hacia la diversidad sexual y de género, donde todas las personas, independientemente de su orientación sexual o identidad de género, puedan vivir con dignidad, igualdad de oportunidades y plena participación en la sociedad.

Por lo que, se han realizado 65 pláticas en temas de promoción de una cultura de igualdad, efectos y consecuencias de la violencia de género en el trabajo, atención a la población LGBTTTIQ+, diversidad sexual y género, LGBTTTIQ+ ¿qué es?, derechos y ¿a dónde ir? en la escuela Primaria de "Nicolás Bravo" del Pedregal de Guadalupe Hidalgo, secundaria no. 85 "Martin Chimaltecatl" de la Colonia Centro, Telesecundaria "Gral. Felipe Ángeles" y de San Antonio el Llanito, escuela Preparatoria Oficial no 43 del Barrio de Santiaguito, preparatoria CBT "Luis Camarena González" en el Pedregal de Guadalupe Hidalgo, CONALEP "el Zarco", en la Marquesa, así mismo a Personas de la tercera edad de San Antonio el Llanito, servidoras y servidores públicos del ayuntamiento de Ocoyoacac.

Se asiste al 1er Encuentro Intermunicipal de poblaciones LGBT+ en Toluca de Lerdo salón presidentes. Se reconoce la labor en Ocoyoacac y que es la primera vez que en una administración se hace visible a las poblaciones LGBTTTIQ+. Esta reunión proporciono un espacio de diálogo donde autoridades de áreas especializadas en atención a población LGBT+ de distintos municipios compartieron propuestas para erradicar la discriminación y la violencia, con el objetivo de que se traduzcan en políticas públicas efectivas

También se han brindado 34 sesiones de terapia ocupacional, y 30 talleres de reflexión con 261 población beneficiada en el Centro Regional de Cultura, San Antonio el Llanito y en instalaciones de la Dirección de la Mujer de Ocoyoacac.

Así mismo se han desarrollado 9 talleres tales como tejido en dos agujas, elaboración de mermeladas artesanales, gelatina de frutas y encapsuladas, relindo y deshilado, tejido a gancho, elaboración de chocolatería, figura en ocochal, elaboración de dulce cristalizado y tradicional, bordado, vitromosaico y figuras en fieltro.





GOBIERNO MUNICIPAL DE
OCOYOACAC

2025-2027

Se pusieron en marcha 9 talleres de capacitación para emprender proyectos productivos, de los que destacan:

Tejido en dos agujas	192
Elaboración de mermeladas artesanales	71
Gelatina de frutas y encapsuladas	38
Relindo y deshilado	30
Tejido a gancho	52
Elaboración de chocolatería	18
Figura en ocochal	155
Elaboración de dulce cristalizado y tradicional	140
Bordado	66
Vitromosaico	10
Figuras en fieltro	111

Para el desarrollo de habilidades y en apoyo a la economía familiar, de estos talleres se han impartido 227 clases, fortaleciendo la economía familiar y beneficiando a 883 personas. De los cuales se han realizado 6 exposiciones de los productos realizados en los talleres, al mismo tiempo que se ponen a la venta, esto crea un impacto de auto economía.

Asesorar a mujeres que estén interesadas en aprender distintas técnicas a través de los cursos y talleres que les permitan desarrollar y emprender un auto sustento para un bienestar económico, mitigando la brecha salarial y laboral entre hombres y mujeres. Proveer de conocimientos para la creación de un producto, que se venda y de ahí generar su primer ingreso. En el caso de las comunidades se hace el acercamiento para brindar estas clases y no tengan que desplazarse tan lejos las personas.

También se realizó la entrega a hijas e hijos de madres, padres, tutores y/o cuidadores con alguna situación de vulneración que asisten a los servicios de la Dirección de la Mujer, del SMDIF, URIS y CAM, un total de 350 apoyos de útiles escolares y 50 loncheras por parte del SMDIF como colaboración, para el apoyo de los estudios educativos.





d. Igualdad de derechos y oportunidades para las mujeres

La igualdad de género no solo es un derecho humano, sino que es uno de los fundamentos esenciales para construir un municipio pacífico, próspero y sostenible.

La relación entre mujeres y hombres desempeña un papel importante tanto en la determinación de valores sociales como en su transformación y los cambios en las normas y prácticas culturales de la sociedad; a su vez, la dinámica de valores determina la relación mujer-hombre.

De hecho, son relaciones que relacionan con el tiempo y en las que influye una matriz de factores socioeconómicos, políticos y culturales.

Por tal motivo, el Gobierno de Ocoyoacac implementó acciones para promover una cultura de igualdad de género entre las y los ciudadanos del municipio, en el conocimiento pleno y cercano de la problemática social; y de esta forma, dar atención a este eje transversal.

En esta misma línea, se realizaron jornadas de salud en donde se aplicaron pruebas rápidas de VIH y SIFILIS, también se compartieron métodos anticonceptivos orales e intravenosos en apoyo de la planeación familiar y a la prevención de enfermedades de transmisión sexual, con estos servicios se beneficiaron a más de 350 ciudadanas y ciudadanos, así mismo se destaca la Jornada por el Bienestar Integral y la Igualdad Sustantiva" por parte de Secretaria de las Mujeres con servicios odontológicos, nutrición, Modulo de vacunación, pruebas rápidas de VIH y SIFILIS, prevención del cáncer de mama, servicios de psicología y jurídico, información de IMEVIS, registro para el IMSS Bienestar y módulo de información respecto a los programas de mujeres con bienestar.

Por otro lado, también se participó en jornadas multidisciplinarias de salud en diferentes comunidades del municipio, en las que se llevaron servicios tales como, consultas médicas, cortes de cabello, optometría, ortopedista, y la Dirección participó con asesorías jurídicas y psicológicas, así mismo como la difusión de los servicios y talleres que se imparten en la misma.



Eje Transversal 2. Construcción de la Paz y Seguridad

La construcción de la paz y la seguridad es un componente fundamental para el desarrollo y el bienestar de cualquier sociedad. En este sentido, el Eje Transversal 2 se enfoca en promover la paz y la seguridad a través de la implementación de políticas y programas que fomenten la convivencia pacífica, la resolución de conflictos y la protección de los derechos humanos.

La implementación de políticas y programas de seguridad ciudadana puede generar un impacto positivo en la reducción de la violencia y la delincuencia. La colaboración con la sociedad civil y las organizaciones comunitarias puede fortalecer la implementación de los programas y garantizar que las necesidades y perspectivas de la comunidad sean tomadas en cuenta. La construcción de la paz y la seguridad también puede generar beneficios económicos y sociales para la comunidad en general.

La implementación de programas de prevención de la violencia y la delincuencia puede generar una mayor seguridad y tranquilidad para la población. La colaboración con instituciones y organizaciones especializadas en seguridad y justicia puede fortalecer la capacidad del gobierno para abordar los desafíos de seguridad. La construcción de la paz y la seguridad también puede generar oportunidades para el desarrollo económico y social. La persistencia de la violencia y la delincuencia puede obstaculizar la construcción de la paz y la seguridad. La falta de confianza en las instituciones de seguridad y justicia puede generar un clima de inseguridad y desconfianza. La falta de recursos y apoyo para las víctimas de la violencia también puede ser un desafío para la implementación de los programas.





GOBIERNO MUNICIPAL DE
OCOYOACAC

2025-2027

En resumen, la construcción de la paz y la seguridad es un componente fundamental para el desarrollo y el bienestar de la sociedad. El Eje Transversal 2 tiene un gran potencial para promover la paz y la seguridad a través de la implementación de políticas y programas que fomenten la convivencia pacífica y la protección de los derechos humanos. Sin embargo, es importante abordar las debilidades y amenazas identificadas para asegurar la efectividad y sostenibilidad de los programas. La colaboración y la coordinación entre diferentes actores y dependencias gubernamentales son fundamentales para garantizar el éxito de los programas y lograr un impacto positivo en la vida de la población. Por consiguiente, se desglosa la actualización del análisis FODA por programa presupuestario, como sigue:

Denominación del tema	Código y denominación del programa presupuestario del municipio	Código y denominación del programa presupuestario del Sistema DIF municipal	Código y denominación del programa presupuestario del IMCUFIDE
a. Atender las causas del delito	01070101 Seguridad Pública. 01070401 Coordinación intergubernamental para la seguridad pública	S/P	S/P
b. Cuerpos policiales para la paz		S/P	S/P
c. Inteligencia e investigación		S/P	S/P
d. Reingeniería y coordinación interinstitucional		S/P	S/P
e. Acceso a la justicia y sistema penitenciario	01030903 Justicia Cívica Municipal	S/P	S/P
f. Gestión integral de riesgos y protección civil	01070201 Protección Civil y Gestión Integral de Riesgos.	S/P	S/P

Construcción de la paz y seguridad tiene como base la seguridad, ya que esta, es un derecho consagrado en la Constitución Política de los Estados Unidos Mexicanos y la principal demanda de la población, es el combate contra la violencia y la delincuencia, por lo cual esta administración esta apegada a la Estrategia Nacional de Seguridad Pública para atender las causas de la violencia, prevenir y no sólo reaccionar. Por ello contemplamos acciones para fortalecer el tejido social de las comunidades, que incluyen programas para el bienestar y construcción de la paz.





GOBIERNO MUNICIPAL DE
OCOYOACAC

2025-2027

De igual forma se generan proyectos que integren acciones dirigidas a la protección de la vida e integridad física de las personas, a través de la capacitación y organización de la sociedad, para evitar y reducir los daños por accidentes, siniestros, desastres y catástrofes y fomentar la cultura de autoprotección, prevención y solidaridad en las tareas de auxilio y recuperación entre la población, así como proteger la infraestructura urbana básica y el medio ambiente.

a. Atender las causas del delito

Se puso en marcha el Programa Municipal de Prevención Social de la Violencia y Delincuencia, en donde se pudieron identificar tres territorios de paz, siendo los siguientes:

- Pueblo de Tepexoyuca.
- Barrio de Santa María.
- Comunidad de San Pedro Cholula.

Comprometidos a la construcción de una sociedad más segura y cohesionada en el municipio de Ocoyoacac, mediante la implementación de acciones integrales de prevención social orientadas a reducir los factores de riesgo asociados a la violencia y la delincuencia, fortaleciendo la participación ciudadana, la cultura de la paz y la corresponsabilidad entre autoridades y comunidad bajo las siguientes estrategias:

Puntos Naranja

- Se realizó la campaña denominada "**Puntos Naranja**" Llevando a cabo la instalación de 100 puntos en los diferentes comercios pertenecientes a las distintas comunidades y pueblos del Municipio. Con la finalidad de establecer un lugar de resguardo para las personas vulnerables o víctimas de la posible comisión de un delito.





GOBIERNO MUNICIPAL DE
OCOYOACAC

Feria de prevención social del delito y delincuencia

- Se llevo a cabo la Feria de Prevención social del Delito y Delincuencia en coordinación con la Secretaría de Seguridad del Estado de México dando atención a 500 usuarios en donde participaron áreas de los 3 niveles de gobierno con stands informativos.

Conferencias

- Se han impartido 12 conferencias en las distintas instituciones educativas del municipio, en temas de violencia de género, consumo de drogas, uso adecuado de redes sociales, prevención del delito, tipos de violencia, modalidad de violencia, emociones, autodefensa, Ciber Bullyng, El fentanilo y sus consecuencias, entre otras.

Se programaron 7 ferias preventivas, de las cuales, 5 fueron realizadas en las escuelas, dando orientación a un total de 2,200 alumnos:

- Secundaria Martín chimalteca No. 85
- Primaria Wenceslao Labra
- Primaria Nicolás Bravo
- Preparatoria EPO 43
- Secundaria Tierra y Libertad

Reuniones vecinales

- Se han llevado a cabo 83 reuniones vecinales en las distintas comunidades del municipio, para abordar temas en relación a la prevención de delitos, asimismo, se escuchan propuestas y peticiones en materia de seguridad, del mismo modo, se proporcionan los números telefónicos de emergencia, asesorías y capacitación en la implementación del Botón de Pánico y Botón Municipal, asimismo, se les exhorta a tener la cultura de denuncia, esto para tener un trabajo en conjunto gobierno-ciudadano y salvaguardar la integridad de cada uno de los habitantes del municipio de Ocoyoacac.

Campaña denuncia "No Estas Solo"

- A través de las redes sociales se ha implementado la campaña "DENUNCIA ESTÁ SÓLO" que tiene como objetivo generar en la ciudadanía, la cultura de denuncia ante la comisión de algún delito.

Estación Segura





GOBIERNO MUNICIPAL DE
OCOYOACAC

- Se llevó a cabo la recuperación de 3 estaciones de autobús, en coordinación con la Coordinación de la Juventud, dejando a su alcance, números telefónicos de emergencia.

Comités Municipales de Participación Ciudadana en sus 3 Modalidades

- Se llevó a cabo la instalación de 10 comités de participación ciudadana en sus 3 modalidades, escolar juvenil y vecinal, que servirán para trabajar en conjunto con la Dirección de Seguridad Pública y Tránsito Municipal de Ocoyoacac.

Botón de pánico y botón de emergencia municipal

- Se han instalado en comercios del municipio y en teléfonos móviles de los ciudadanos, respectivamente, 72 botones de pánico con enlace directo al C5 cubriendo delitos como robo con violencia, personas armadas y agresiones, así como poco más de 300 botones del Municipio, los cuales emiten una alerta en tiempo real al C2 del municipio de Ocoyoacac, permitiendo actuar de manera inmediata a los elementos de seguridad pública, llegando al lugar exacto donde se emitió la alerta.

b. Cuerpos policiales para la paz

Contar con una policía certificada implica tener elementos que han superado rigurosos procesos de evaluación, los cuales comprueban no solo sus conocimientos técnicos y tácticos, sino también su integridad ética, aptitud física y psicológica, así como su respeto irrestricto por los derechos humanos. En este sentido, se cuenta con 18 elementos que cuentan con el Certificado Único Policial (CUP), documento que acredita que los integrantes de las instituciones de seguridad pública cumplen con los estándares de profesionalización. Con el objetivo de tener elementos de seguridad pública confiables, se realizó la gestión de 22 Evaluaciones de Competencias Básicas, 13 Evaluaciones de Control y Confianza a elementos de permanencia, así como a 16 aspirantes a la policía municipal, de la misma manera, se aplicaron 4 exámenes toxicológicos, psicológicos y médicos para la portación de armas, con lo que se refuerza la operatividad, la eficacia y la confianza en nuestro trabajo, garantizando el bienestar social en el municipio.





GOBIERNO MUNICIPAL DE
OCOYOACAC

2025-2027

Con respecto a la profesionalización de los elementos de seguridad pública se impartieron los siguientes cursos:

Nombre del Curso	Cantidad
Curso de policía de proximidad elementos (Activos)	5
Curso de policía de proximidad (Aspirantes)	3
Formación Continua (Justicia Cívica)	5
Formación Continua (Proximidad)	3
Formación Continua (Protocolo de Actuación Policial ante Hechos Delictivos)	6
Formación Continua (Protocolo Nacional de Actuación Primer Respondiente e IPH)	6
Curso de capacitación para Policía Municipal Formación Continua en materia de Violencia por razones de género contra la mujer.	14
Competencias básicas de la función policial	18

Fuente: Dirección de Seguridad Pública, 2025.

Con el objetivo de fortalecer la labor dentro y fuera de las instalaciones de las y los elementos de Seguridad Pública se realizó la entrega de 140 uniformes que consta de:

- Camisola táctica elaborada en tela rip stop con una composición del 60% al 65 % poliéster, del 30 % al 35% algodón y con la posibilidad de incluir algún otro material que dé comodidad de la prenda al elemento del 1 % hasta el 5 %
- Pantalón táctico elaborada en tela rip stop con una composición del 60% al 65 % poliéster, del 30 %al 35% algodón y con la posibilidad de incluir algún otro material que dé comodidad de la prenda al elemento del 1 % hasta el 5 %
- Bota táctica Under Armour de corte alto, fabricada en piel 100 % acabado natural.
- Gorra táctica elaborada en tela rip stop con una composición de 65 % poliéster, 35 % algodón.
- Kit de insignias, parche de policloruro de vinilo, etiqueta hilada, heat transfer en terminado mate y de calidad industrial.
- Chamarra táctica con interior polar, elaborada en tela 85 % poliamida, 15 % elastano, cierre a lo largo del torso, bolsas en pecho y laterales, porta radio a la altura de los hombros y cuenta con ajustadores laterales.

Con la dotación de uniformes se brinda mayor seguridad y confianza a la ciudadanía, ya que una vestimenta digna representa un paso más en la construcción de una corporación



GOBIERNO MUNICIPAL DE
OCOYOACAC

cercana, preparada y con la capacidad de servir con profesionalismo a las familias de Ocoyoacac.

2025-2027

En el programa de Seguridad Pública, se aplicaron recursos por un monto total de 19,654,308.69, que representan el 27.4847% del techo presupuesto total autorizado para FORTAMUN de este año.

Dentro de las acciones relevantes que se lograron con la inversión del programa FORTAMUN se lograron las siguientes acciones:

1. La adquisición de cinco nuevas unidades de patrullaje modelo 2025. Marca FORD, totalmente equipadas de acuerdo al manual de identidad para las corporaciones de seguridad pública que sirven para mantener la tranquilidad y el orden en nuestra comunidad.
2. La próxima adquisición de equipo para el departamento del C2 adscrito a la dirección de seguridad pública, asegurando la eficiencia en la comunicación y monitoreo que permitan fortalecer las capacidades de respuesta,
3. Coordinación y supervisión de las actividades de seguridad y atención a emergencias.
4. La adquisición de uniformes y accesorios reglamentarios para el total de elementos que conforman la Dirección de Seguridad Pública (operativos y administrativos), que garanticen una adecuada presentación, identificación y desempeño de sus funciones, fortaleciendo la imagen institucional, la disciplina y el sentido de pertenencia, así como asegurando condiciones óptimas para el desarrollo de sus actividades operativas y de proximidad ciudadana.
5. Garantizar la seguridad de la ciudadanía es una de las principales responsabilidades del gobierno municipal. En este rubro, y como parte del proyecto "Seguridad Pública", Se llevó a cabo el suministro y colocación de un sistema de videovigilancia en puntos estratégicos del municipio, con una inversión de \$1,979,608.67. Esta acción fortalece las capacidades de prevención, vigilancia y respuesta ante situaciones de riesgo, contribuyendo a la tranquilidad de la población y al fortalecimiento del entorno seguro para todas y todos los habitantes del municipio.



GOBIERNO MUNICIPAL DE
OCOYOACAC
2025-2027
UNIDAD DE INFORMACIÓN, PLANEACIÓN,
PROGRAMACIÓN Y EVALUACIÓN



GOBIERNO MUNICIPAL DE
OCOYOACAC

2025-2027

c. Inteligencia e investigación

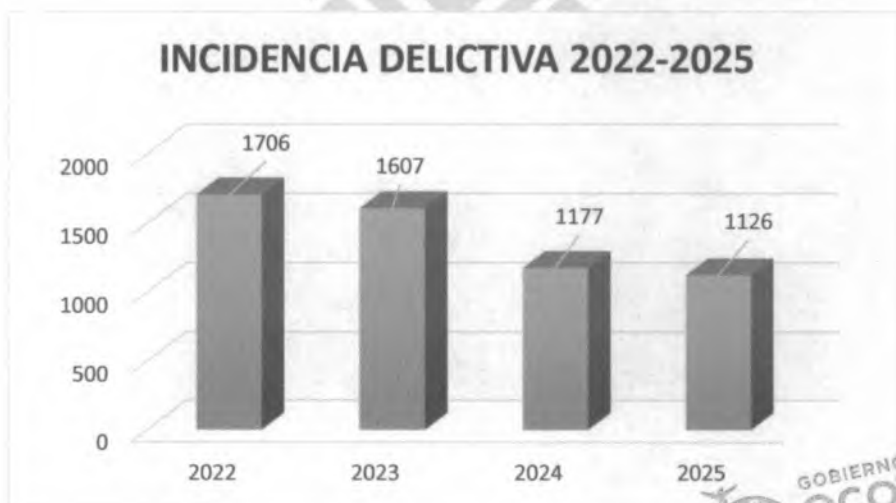
Una de las prioridades del gobierno municipal, es la seguridad y la paz de sus habitantes, por lo que se tiene una intervención de carácter integral para atacar las causas estructurales del delito, por ello nos hemos adherimos al Plan Nacional de Paz y Seguridad.

Lo que ha dado como resultado un impacto positivo ya que, en el presente año 2025, exista un decremento del 26.7 % al 4.3% del porcentaje de delitos cometidos en el municipio, como lo muestra la siguiente tabla:

Año	Cantidad de delitos
2022	1,706
2023	1,607
2024	1,177
2025	1,126

De año	A año	Disminución (%)
2022	2023	5.8%
2023	2024	26.7%
2024	2025	4.3%

Fuente: Fuente: <https://www.gob.mx/sesnsp/acciones-y-programas/datos-abiertos-de-incidencia-delictiva> Secretariado Ejecutivo del Sistema Nacional de Seguridad Pública, 2025.



GOBIERNO MUNICIPAL DE
OCOYOACAC
2025-2027
UNIDAD DE INFORMACIÓN, PLANEACIÓN,
PROGRAMACIÓN Y EVALUACIÓN



GOBIERNO MUNICIPAL DE
OCOYOACAC



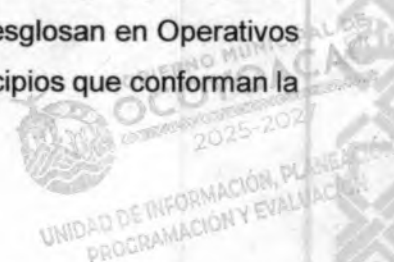
2025-2027

Con el objetivo de proteger la integridad física y derechos de las y los ocoyoaquenses; se han realizado 9,855 operativos para combatir a la delincuencia de manera pronta y expedita, en coordinación con las autoridades de los tres órdenes de gobierno.

Operativo	Cantidad
TIANGUIS SEGURO	46
CONTROL PREVENTIVO	30
CONSTRUCCIÓN DE LA PAZ	8
CEM	25
FESTIVAL MEDIEVAL	2
INTERMUNICIPAL	4
PEGASSO	7
VACACIONES SEGURAS	3
PLAN DN-3	2
PRESENCIA	563
PREVENCIÓN DEL DELITO	4
RECUPERACIÓN DE VEHICULOS	14
ESCUELA SEGURA	3679
PEREGRINO SEGURO	4
VERIFICACIÓN DE INSTITUCIONES	2578
SONORO	1235
POTROBÚS	291
OPERATIVO VIOLETA	2
RASTRILLO	4
BANCO BIENESTAR	1354

Fuente: Dirección de Seguridad Publica, 2025.

Se implementaron operativos de seguridad y prevención, que comprenden: 3,679 operativos escuela segura en las 63 instituciones educativas del municipio, 563 operativos PRESENCIA con el objetivo de brindar seguridad a los ocoyoaquenses, 2,578 operativos VERIFICACIÓN DE INSTITUCIONES en periodo vacacional para la verificación de las distintas instituciones del municipio, 1,235 operativos POTROBÚS con la finalidad de el resguardo de los alumnos que se trasladen del municipio a la ciudad de Toluca, a ciudad universitaria UAEMEX y 1,235 operativos SONOROS en las diferentes calles del municipio con la finalidad de que los Ocoyoaquenses escuchen y se sientan seguros por la madrugada al mismo tiempo de erradicar la incidencia delictiva en el municipio; y operativos externos en coordinación con la Guardia Nacional (GN), que se desglosan en Operativos Territoriales, 4 Operativos Intermunicipales con los diferentes municipios que conforman la





GOBIERNO MUNICIPAL DE
OCOYOACAC

región XIII Lerma que son: Almoloya del Río, Santa Cruz, Capulhuac, Lerma, Ocuilan, Tianguistenco, Xalatlaco, instituciones del ámbito federal y ámbito estatal.

El compromiso de nuestro gobierno es mantener la paz, la tranquilidad y el orden público dentro del municipio, así como la prevención de delitos y faltas administrativas; por ello se diseñaron estrategias, planes y programas para prevenir y atacar a la delincuencia, como resultado de las intervenciones de seguridad implementadas en el municipio, se logró poner a disposición a 843 personas a las instituciones correspondientes para determinar su situación legal; por cometer faltas administrativas al Bando Municipal, personas; por ser presuntos responsables de delitos del fuero común y/o fuero federal y 85 puestas a disposición en la Fiscalía de Robo a Vehículos (OCRA).

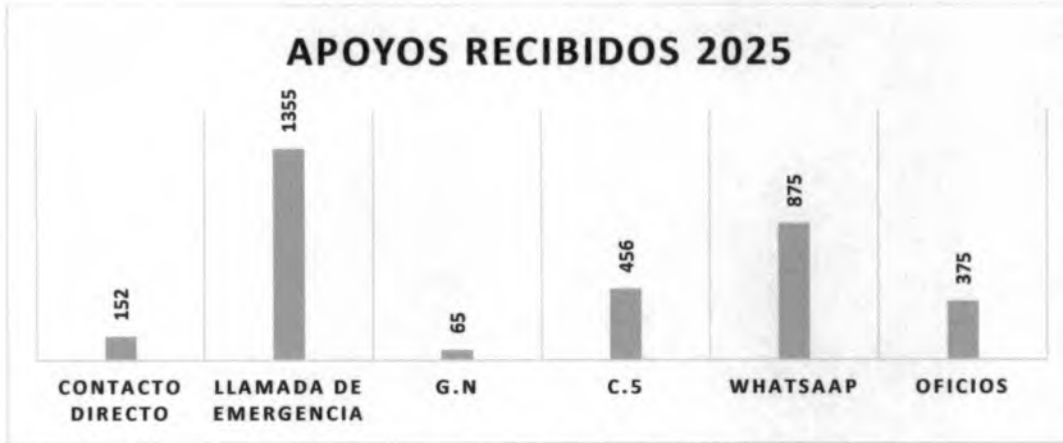
Delitos del fuero federal	Puestas a disposición OCRA
En este año se han Tenido 1 Puestas a Disposición ante el Ministerio Público del Fuero Federal con 1 detenido y 1 armas de fuego	Se llevó a cabo la recuperación de 10 vehículos con reporte de robo, generando así 9 puestas a disposición ante la agencia del ministerio público especializada en robo de vehículos de Toluca

Fuente: Dirección de Seguridad Pública, 2025.

Se cuenta con el Centro de Mando y Comunicación (C-2), para estar a la vanguardia en cuanto a infraestructura tecnológica. Se cuenta con 156 cámaras de videovigilancia, colocados estratégicamente en entradas y salidas de la demarcación, se cuenta con un dron que ha servido para dar atención a las cedulas de búsquedas, así mismo, se atendieron 3278 llamadas a través de la estación de monitoreo de Central de Radio de las cuales son:

APOYOS	TOTAL
CONTACTO DIRECTO	152
LLAMADA DE EMERGENCIA	1355
G.N	65
C.5	456
WHATSAAP	875
OFICIOS	375





Las redes vecinales son esenciales ya que nos apoyan a tener una cercanía con los ciudadanos para que tengan una pronta reacción cuando soliciten apoyo de Seguridad Pública, Bomberos y Protección Civil, teniendo un total de 22 redes, los cuales son de diversas localidades del municipio, para la pronta reacción de las unidades.

Programa presupuestario: 01070101 Seguridad Pública.

01070401 Coordinación intergubernamental para la seguridad pública.

Con el objetivo de orientar las acciones municipales que permitan generar mecanismos en materia de seguridad pública, con apego a la legalidad, que garantice el logro de objetivos gubernamentales; el Consejo Municipal de Seguridad Pública en coordinación con el Ayuntamiento, representantes de la sociedad civil y autoridades auxiliares municipales; realizaron sesiones ordinarias, donde se establecen acuerdos.

Destacando la realización de mesas de trabajo, fortaleciendo los vínculos interinstitucionales y coordinando acciones conjuntas en favor de la seguridad personal y patrimonial de los habitantes de toda la región.





GOBIERNO MUNICIPAL DE
OCOYOACAC

2025-2027

Además, como parte fundamental de nuestra estrategia de Seguridad Pública, se llevaron a cabo 25 Mesas de Coordinación para la Construcción de la Paz, en las cuales existió la participación de la Guardia Nacional, la Fiscalía General de Justicia del Estado de México y la Secretaría de Seguridad Ciudadana del Estado, este tipo de acciones representa un espacio de análisis y definición de estrategias para restablecer la tranquilidad del municipio, manteniendo una vinculación interinstitucional permanente con dependencias federales y estatales de la Región XIII Lerma.

e. Acceso a la justicia y sistema penitenciario

Programa presupuestario: 01030903 Justicia Cívica Municipal.

El juzgado Cívico tiene por objeto llevar a cabo la operatividad de la Ley de Justicia Cívica del Estado de México y sus municipios, como mecanismo para la prevención social de la violencia el delito y la preservación de la paz comunitaria en la resolución de los conflictos entre particulares y evitar que los conflictos escalen a actos de violencia o conductas delictivas."

Por lo cual, el gobierno municipal de Ocoyoacac, a través de los Jueces Cívicos, promueve la paz y la resolución de conflictos de manera pacífica, por lo que, durante el año 2025, se celebraron 217 convenios conforme a la normatividad establecida. De igual forma, se brindaron asesorías jurídicas para resolver dudas sobre trámites o canalizaciones a instancias correspondientes; también, se atendieron quejas vecinales, con lo que se previenen, abordan y solucionan conflictos de manera voluntaria y colaborativa.

Además, con el apoyo de Seguridad Pública, se ingresaron personas infractoras a las Galeras Municipales por cometer faltas administrativas al Bando Municipal, como lo son: causar escándalos en lugares públicos o privados; ingerir bebidas alcohólicas en lugares no autorizados, entre otros.

Por lo que se brindaron los siguientes servicios:

Actividades	Cantidad
Convenios familiares y vecinales	217
Actas informativas por asuntos diversos	640
Recibos por concepto de multas por infracciones al bando municipal	378
Boletas de libertad a los infractores por faltas cometidas y contempladas en el Bando Municipal	741
Invitaciones para dar solución de controversias, para promover la paz social y evitar la violencia,	800

Fuente de información: Juzgado Cívico, 2025.



GOBIERNO MUNICIPAL DE
OCOYOACAC

2025-2027

Una de las tareas importantes del Juzgado Cívico es atender los percances vehiculares que suceden en el municipio, los cuales son puestos a disposición por policía municipal, policía estatal y guardia nacional. Se les invita a llegar a una mediación para llevar a cabo la reparación del daño, cuando no están de acuerdo se inicia el procedimiento arbitral, elaborando un expediente para después llevarlo a la Coordinación General de Servicios Periciales Departamento de Tránsito.

f. Gestión integral de riesgos y protección civil

Programa presupuestario: 01070201 Protección civil y gestión integral de riesgos.

a) Capacitación del personal de la Dirección

Se llevó a cabo la capacitación del personal de la Dirección de Gestión Integral de Riesgos, en donde personal de los Centros de Investigación, Capacitación y Adiestramiento de la Coordinación General de Protección Civil y Gestión Integral del Riesgo, Estado de México, así como la Base Aérea Militar de Santa Lucía, otorgaron un total de **20 cursos de capacitación** con la finalidad de actualizar protocolos de actuación en los servicios de emergencia, así como para fortalecer conocimientos, aptitudes y actitudes en materia de Protección Civil y Bomberos.

b) Capacitación a grupos voluntarios

Se conformaron y capacitaron 3 grupos voluntarios para la atención de incendios forestales, inundaciones y emergencias en general, dentro de las instalaciones de la Estación de Bomberos.

c) Verificación en materia de Protección Civil y riesgos sanitarios

Se realizaron **711 verificaciones** a establecimientos fijos, así como a puestos (semifijos y temporales), con la finalidad de que los establecimientos cumplan con las medidas higiénico sanitarias y medidas en materia de Protección Civil, con la finalidad de evitar riesgos hacia la población.





d) Atención médica prehospitolaria

Se brindaron **1660 apoyos** de atención médica oportuna a toda persona que presentó alguna condición que puso en peligro su vida, con el fin de salvaguardar su integridad física, y preservar la vida.

e) Sesiones de consejo y comités municipales de emergencia

Se llevaron a cabo 30 sesiones de Comité de Emergencia y 3 sesiones ordinarias de Consejo Municipal de Protección Civil para aplicar el plan de contingencia y atender la contingencia por inundación e incendios forestales.

f) Incendios forestales e incendios de pastizal

Se realizó la sofocación de 19 incendios forestales y 174 incendios de pastizal en coordinación con las brigadas comunitarias, de bienes comunales, PROBOSQUE, CONAFOR, grupos voluntarios y brigada forestal del Ayuntamiento, se realizaron labores preventivas de brechas corta fuego, rescoldo y de sofocación.

g) Monitoreo de cárcamos y Zonas de Riesgo

Se realizaron **326 monitoreos de cárcamos y zonas de riesgo** para revisar el nivel del agua en la temporada de inundaciones y posterior a ellas.

h) Jornadas de Encostalamiento

Se realizaron **66 jornadas** de encostalamiento en coordinación con los 3 Órdenes de Gobierno y la ciudadanía, colocando cerca de 50,000 costales para el reforzamiento de bordos y zonas susceptibles de inundación.

i) Servicio de Bomberos

Se brindaron **388 servicios de bomberos**, en los que destacan incendios urbanos de casa habitación, incendio de vehículos, percances vehiculares, fugas de gas, rescate de personas, rescate de animales, captura de enjambre de abejas, postes, cables y árboles caídos, etc.





j) Simulacros

10. Realización de **24 simulacros** en los sectores público y privado, con la finalidad de que la población conozca que hacer en caso de una situación de emergencia, para crear una cultura de autoprotección.

k) Capacitaciones en materia de protección civil (sector público y privado)

Se realizan la verificación de medidas de seguridad en establecimientos del sector público y privado, asegurando la correcta funcionalidad de las brigadas internas y a su vez se proporcionaron **65 capacitaciones** para lograr el buen desempeño de las mismas.

l) Reuniones con dependencias de los tres órdenes de gobierno

Asistencia a **18 Reuniones de coordinación** con los 3 órdenes de gobierno, para implementar la Gestión Integral del Riesgo de Desastres en el municipio, con la finalidad de coordinar acciones en caso de algún desastre natural.


m) Adquisición de Ambulancia

El día 07 de abril, se entregó a la Dirección de Gestión Integral de Riesgos una nueva unidad de emergencia médica, la cual, mejorará la capacidad de respuesta ante situaciones de emergencia y así brindar atención oportuna a la ciudadanía Ocoyoaquense.

Adquisición de Unidad Médica Básica

ACCIONES REALIZADAS ANTE LA CONTINGENCIA EN SAN PEDRO CHOLULA

La gestión integral de riesgos y protección civil en el municipio de Ocoyoacac se ha enfrentado a riesgos constantes derivados de fenómenos naturales como inundaciones y deslizamientos, así como de contingencias provocadas por la acción humana. Estas amenazas, agravadas por un crecimiento urbano desordenado y la ocupación de zonas de alto riesgo, incrementan la vulnerabilidad de la población y hacen indispensable contar con una estrategia de protección civil que privilegie la prevención, la reducción de riesgos y la atención eficaz ante emergencias.





• **Atención a inundaciones**

El gobierno municipal ha contribuido a salvaguardar la integridad física y patrimonial ante la contingencia presentada en la comunidad de San Pedro Cholula generando acciones en coordinación con las diferentes dependencias gubernamentales que permitieron la pronta respuesta ante dicha contingencia:

Actividades ante las inundaciones	Objetivo	Cantidad
Inundaciones	<ul style="list-style-type: none"> - Visitas a casas, escuelas, y establecimientos para evaluar el nivel de afectación y de ser necesario, hacer la evacuación correspondiente. - Brindar a las familias afectadas servicio de atención médica y realizar jornadas de vacunación. - Entrega de despensas, kits de limpieza, repelente, entrega de plata coloidal a familias afectadas. - Pláticas sobre los 6 pasos para la salud, para la promoción del fomento sanitario. - Plática a comerciantes sobre el manejo de alimentos para prevenir enfermedades gastrointestinales durante la contingencia. 	68
Encostalamientos	Formación de diques para evitar la filtración y reforzamiento de taludes. Creación de paso digno sobre vialidades para personas afectadas.	50,000
Monitoreos	Vigilar el funcionamiento adecuado de los equipos de bombeo. Verificar los niveles de agua en los diferentes puntos estratégicos.	332
Encalamiento	Desinfección para eliminar microorganismos patógenos. Eliminación de olores fétidos. Facilitar el manejo, retiro y transportación de los lodos.	6
Reunión de mesa de inundaciones	Dar a conocer las acciones realizadas por cada dependencia municipal, estatal y federal día a día.	30





GOBIERNO MUNICIPAL DE
OCOYOACAC

2025-2027

Se apoyó con la limpieza del río Lerma, se realizaron más de 330 monitoreos en las zonas susceptibles a inundaciones en las calles Primero de mayo, Atlixco de las Flores, Independencia, Flores Magón, Benito Juárez, de San Pedro Cholula para vigilar de manera preventiva los niveles de agua, también se realizaron 66 jornadas de encostalamiento, colocando cerca de 50,000 costales para el reforzamiento de bordos de ríos, canales y también en las calles más afectadas, así como en algunos domicilios de la comunidad, se apoyó para la movilización de pertenencias de las familias que fueron afectadas y en la evacuación de personas, se colocaron 25 letrinas y 25 tinacos en calles afectadas para proporcionar servicios básicos y baño, de igual manera se verificaba continuamente que contaran con las condiciones adecuadas para su uso.

Se aplicaron más de 1100 vacunas (tétanos, hepatitis, triple viral, neumococo, rotavirus, hexavalente e influenza), se brindó atención médica gratuita a la población, con un estimado de 250 consultas, se realizó la entrega artículos de primera necesidad a las familias más vulnerables; 150 colchonetas, 150 cobertores, 850 repelentes de insectos, 370 kits de limpieza, 1500 unidades de plata coloidal y se habilitaron 3 refugios temporales.

SEDENA Y Guardia Nacional participaron con el Plan DNIII-E y apoyaron en el encostalamiento, transporte y colocación de costales en calles afectadas, así como en el reforzamiento de bordos.

Se activaron unidades tipo Vactor con equipo de presión y succión, que apoyaron con el desazolve en diferentes puntos. Se activaron 9 equipos de bombeo que se distribuyeron en el Cárcamo Rústico, Independencia, y en el cárcamo del río Ocoyoacac, que está ubicado en el Llanito, también se contó con una planta potabilizadora, que brindó servicio durante el día.

Se realizó el encalamiento preventivo en escuelas y calles afectadas para posteriormente realizar la jornada de limpieza y desinfección.





GOBIERNO MUNICIPAL DE
OCOYOACAC



2025-2027

Programa Presupuestario: Prevención Médica
Riesgos sanitarios y medidas epidemiológicas

Por primera vez, se crea el Departamento de Riesgos Sanitarios y Medidas Epidemiológicas que se refiere a una unidad encargada de identificar, analizar y controlar los riesgos para la salud pública derivados de enfermedades y otros factores ambientales o de exposición. Su función principal ha sido monitorear, evaluar y gestionar dichos riesgos a través de la vigilancia epidemiológica, el desarrollo de políticas sanitarias y la implementación de medidas preventivas y de respuesta.

También se encarga de verificar que puestos fijos y semifijos que se dediquen a la venta o preparación de alimentos, bebidas o suplementos alimenticios cumplan con las medidas higiénico-sanitarias de acuerdo a la norma Oficial Mexicana NOM-SSA1-2009 prácticas de higiene para el proceso de alimentos, bebidas o suplementos alimenticios. De igual manera, este departamento brinda talleres de manejo higiénico de alimentos una vez al mes a comerciantes y artesanos que se dediquen a la elaboración de alimentos, así mismo se ha implementado un operativo en el tianguis municipal, denominado: "Tianguis seguro, ordenado y limpio" en coordinación con diferentes áreas del ayuntamiento, aunado a esto, el departamento de riesgos sanitarios y medidas epidemiológicas se encarga de verificar que los puestos cumplan con las condiciones sanitarias, mientras que el área de protección civil se encarga de supervisar que cumplan con las medidas de seguridad en materia de protección civil, con el objetivo de prevenir accidentes y fomentar el autocuidado.

Por lo que se han generado 412 inspecciones, se han impartido 11 talleres de manejo higiénico de alimentos, se han tomado 7 capacitaciones por parte de la Jurisdicción Sanitaria y hemos asistido a 12 sesiones del comité para la vigilancia epidemiológica (COJUVE), este comité tiene como propósito establecer acuerdos, medidas resolutivas, así como mejorar la capacidad de respuesta ante situaciones que requieran atención inmediata en materia epidemiológica, por lo que es de suma importancia la participación del personal de esta área en dicho comité. Verificaciones, talleres, capacitaciones en materia de riesgos sanitarios





Eje Transversal 3. Eje Transversal 3. Cumplimiento a los Objetivos de Desarrollo Sostenible

El Eje Transversal 3, enfocado en el Cumplimiento de los Objetivos de Desarrollo Sostenible (ODS), constituye una guía estratégica para alinear las políticas públicas del municipio con la Agenda 2030 de la Organización de las Naciones Unidas. Este eje impulsa un enfoque integral que busca garantizar el desarrollo social, económico y ambiental de manera equilibrada, promoviendo la equidad, la justicia y la sostenibilidad a largo plazo. Su implementación transversal permite que cada acción de gobierno contribuya al logro de metas globales como la erradicación de la pobreza, la educación de calidad, la igualdad de género, la acción por el clima y el fortalecimiento de instituciones inclusivas.

El presente análisis FODA tiene como objetivo identificar las Fortalezas, Oportunidades, Debilidades y Amenazas asociadas a la ejecución de este eje, con el fin de evaluar su impacto, mejorar su planeación y fortalecer su vinculación con los programas municipales. Este ejercicio analítico permitirá orientar la toma de decisiones y fomentar una gestión pública más efectiva, coherente y comprometida con el bienestar de las generaciones presentes y futuras.

Denominación del tema	Código y denominación del programa presupuestario del municipio	Código y denominación del programa presupuestario del Sistema DIF municipal	Código y denominación del programa presupuestario del IMCUFIDE
Transversalización de la Agenda 2030 en el Estado de México	01040101 Relaciones exteriores	SIP	SIP

La Agenda 2030 es un plan de acción a largo plazo que contempla políticas de desarrollo sociales, económicas y ambientales; considerando dimensiones específicas de las localidades donde impera la necesidad de fortalecer el Estado de Derecho para lograr





GOBIERNO MUNICIPAL DE
OCOYOACAC

comunidades seguras, garantizar una impartición de justicia y combate a la impunidad, así como proteger los derechos humanos y la paz. 2025-2027

Asimismo, considera estrategias transversales encaminadas a la fortaleza institucional, la participación social y a la generación de alianzas que permitan generar y evaluar las acciones encaminadas a la consecución de los objetivos y que el Plan de Desarrollo Municipal de Ocoyoacac 2025- 2027, ha incorporado dentro del marco del Sistema de Planeación Democrática.


a. Transversalización de la Agenda 2030 en el Estado de México.

Programa presupuestario: 01040101 Relaciones exteriores.

Las acciones realizadas dentro del programa de relaciones exteriores han sido un papel estratégico al fortalecer los vínculos de colaboración y coordinación con dependencias de los tres órdenes de gobierno, así como con organismos nacionales e internacionales, instituciones públicas y privadas.

Esta labor es fundamental para proyectar la imagen del municipio como un referente local en el desarrollo sostenible, impulsando planes, programas y proyectos que atienden las necesidades de la población y promueven el cuidado del territorio y del medio ambiente. Cabe resaltar que nuestra presidenta municipal, tomo protesta asumiendo el cargo de Presidenta Nacional Adjunta de la Asociación de Autoridades Locales de México A.C. (AALMAC), con el fin de seguir impulsando el desarrollo de nuestro municipio, fortaleciendo la colaboración entre gobiernos locales y promoviendo proyectos que beneficien a nuestras comunidades.

De igual manera, la presidenta municipal tomo protesta, asumiendo el cargo de Secretaria dentro de la Mesa Directiva con ICLEI- Gobiernos Locales por la Sustentabilidad representando una oportunidad estratégica para posicionar al municipio en el ámbito internacional, fortaleciendo su liderazgo en temas de sostenibilidad, resiliencia y desarrollo local.





GOBIERNO MUNICIPAL DE
OCOYOACAC



2025-2027

Asimismo, se contribuye a influir en la definición de políticas y agendas globales que se traducen en beneficios locales, consolidando al municipio como un referente en la gestión responsable del territorio y generando acciones concretas en favor de la población y el medio ambiente, beneficiando a todas y todos los Ocoyoaquenses.

La implementación de la Agenda 2030 en el municipio de Ocoyoacac enfrenta desafíos significativos en materia de reducción de desigualdades, igualdad de género, sostenibilidad ambiental y consolidación de comunidades resilientes. Estos retos requieren que las políticas públicas de la entidad integren de manera transversal los principios de la Agenda y sus ODS, no como metas accesorias, sino como ejes rectores de la planeación gubernamental, la acción institucional y la rendición de cuentas, por lo que se instaló el Consejo Municipal de la Agenda 2030 el cual constituye un mecanismo fundamental para impulsar el desarrollo sostenible desde una perspectiva integral y participativa.

Se contó con representantes de los diferentes sectores de la población (gobierno, sociedad civil, sector privado, instituciones educativas y sociales) garantizando la inclusión de voces diversas en la planeación, seguimiento y evaluación de políticas públicas alineadas a los Objetivos de Desarrollo Sostenible (ODS), beneficiando a todo el municipio.

Como parte de las acciones para contribuir al cumplimiento de la Agenda 2030, se llevó a cabo la Primera Town Hall COP – Cumbre Comunitaria Climática, en coordinación con la organización internacional ICLEI – Gobiernos Locales por la Sustentabilidad con el propósito de sumar esfuerzos y construir soluciones conjuntas frente al cambio climático. Representando un ejemplo de cómo la participación ciudadana fortalece nuestro municipio, integrando a los distintos sectores de la sociedad: académico (CBT, EDAYO y UNEVT), privado, público, representantes indígenas, comunidad LGBT, líderes religiosos, mujeres líderes y sociedad civil.





GOBIERNO MUNICIPAL DE
OCOYOACAC

2025-2027

6. Descripción del Avance de las Metas Programadas y Resultados de los Indicadores

En este apartado que es la **Descripción del Avance de las Metas Programadas y Resultados de los Indicadores**, se enmarcan los avances, logros y beneficios que se agrupan por **Eje del Cambio o Transversal**, con un desglose por programa presupuestario, siguiendo el orden que se marca en la Clasificación Funcional Programática Municipal vigente.


El contenido que aquí se describe es cualitativo y cuantitativo, sobre el avance físico y financiero del trimestre, señalando la proporción de alcances según lo programado para el presente ejercicio, tanto de las acciones relevantes, obras realizadas como logros e impactos generados, identificando las principales localidades o áreas territoriales que se vieron beneficiadas, los resultados corresponden a la información presentada en los formatos PbRM08b Ficha Técnica de Seguimiento del Avance de Indicadores y PbRM08c Avance Trimestral de Metas Físicas por Proyecto, tanto del municipio como de sus dos organismos descentralizados.

6.1 Descripción del Avance de las Metas Programadas

La descripción de avances, logros o beneficios se agrupa por **Eje del Cambio o Transversal**, con un desglose por programa presupuestario, siguiendo el orden que se marca en la Clasificación Funcional Programática Municipal vigente.

El contenido que aquí se describe es **cualitativo y cuantitativo**, sobre el avance físico y financiero con respecto al Cuarto trimestre, se señala la proporción de alcances según lo programado para el presente ejercicio, tanto de las acciones relevantes, obras realizadas como logros e impactos generados, identificando las principales localidades o áreas territoriales que se vieron beneficiadas, asimismo, se hace énfasis en el número de beneficiarios directos y el monto de recursos públicos aplicados.

Los resultados aparte de su descripción corresponden a la información presentada en los formatos PbRM 08b Ficha técnica de seguimiento del avance de indicadores y PbRM 08c Avance trimestral de metas físicas por proyecto.





Por lo que, el gobierno municipal de Ocoyoacac para el ejercicio fiscal 2025 adopto **72 Programas presupuestarios y 118 proyectos presupuestarios**, de los cuales se contemplan **795 metas a evaluar** en el Cuarto trimestre.

Mientras que para el **Sistema DIF Municipal** adopto **14 Programas presupuestarios y 36 proyectos presupuestarios**, de los cuales se contemplan **171 metas a evaluar** en el Cuarto trimestre.

De igual forma el **Instituto Municipal de Cultura Física y Deporte** para el ejercicio fiscal 2025 adopto **7 Programas Presupuestarios y 9 proyectos presupuestarios**, de los cuales se contemplan **44 metas a evaluar** en el Cuarto trimestre.

Cada meta de actividad cuenta con parámetros de aceptación establecidos a partir de criterios óptimos, los cuales se presentan con una simbología tipo "semáforo" misma que se describe a continuación:

"VERDE": (80% en adelante de cumplimiento) señala que las metas de actividad tuvieron un avance aceptable.

"AMARILLO": (50% al 79% de cumplimiento) refleja metas de actividad parcialmente cumplidas.

"ROJO": (0% al 49% de cumplimiento) indica que las metas de actividad tienen bajo o nulo avance.

Es importante mencionar que existen metas que su porcentaje de cumplimiento es menor al 80% o mayor al 100% respecto a lo planeado; sin embargo, se consideraron dentro del paramento verde, toda vez que, representan actividades que aumentan el **valor público**.

En virtud de lo anterior, en las siguientes tablas se muestra por **Eje de Cambio/Eje Transversal** la semaforización obtenida del total de las actividades ejecutadas por el **Municipio y sus dos Organismos Descentralizados**, durante el Cuarto Trimestre del Ejercicio Fiscal 2025:



GOBIERNO MUNICIPAL DE
OCOYOACAC

2025-2027

**CUARTO REPORTE DE AVANCE TRIMESTRAL
DE METAS DE ACTIVIDAD (PBRM-8C) Y
SEMAFORIZACIÓN (OCTUBRE - DICIEMBRE
2025) DEL GOBIERNO MUNICIPAL**

GOBIERNO MUNICIPAL DE
OCOYOACAC
2025-2027
UNIDAD DE INFORMACIÓN, PLANEACIÓN,
PROGRAMACIÓN Y EVALUACIÓN

GOBIERNO MUNICIPAL

EJE DEL CAMBIO Y/O EJE TRANSVERSA L	Área Administrativa	Clave del Programa Presupuestario	Programa Presupuestario	Clave y denominación de Dependencia General	Clave y denominación de Dependencia Auxiliar	Clave del Proyecto Presupuestario	Meta	UNIDAD DE MEDIDA	Meta Programada Anual	Metas Creadas y/o Incrementadas	Metas Canceladas o Reducidas	Meta Programada Anual Modificada	Meta Programada del Trimestre	Meta Alcanzada del Trimestre	Variación Absoluta del Trimestre	Variación Porcentual del Trimestre	Avance Acumulado a la Fecha	Semáforo de cumplimiento	Variación Absoluta Acumulada	Variación Porcentual Acumulada	
EC 1	Coord. de Gestión de Presidencia	01	03	01	01	01	01	01	01	01	01	01	01	01	01	01	01	01	01	01	01
EC 1	Coord. de Gestión de Presidencia	01	03	01	01	01	01	01	01	01	01	01	01	01	01	01	01	01	01	01	01
EC 1	Coord. de Gestión de Presidencia	01	03	01	01	01	01	01	01	01	01	01	01	01	01	01	01	01	01	01	01
EC 1	Coord. de Gestión de Presidencia	01	03	01	01	01	01	01	01	01	01	01	01	01	01	01	01	01	01	01	01
EC 1	Coord. de Gestión de Presidencia	01	03	01	01	01	01	01	01	01	01	01	01	01	01	01	01	01	01	01	01
EC 1	Coord. de Gestión de Presidencia	01	03	01	01	01	01	01	01	01	01	01	01	01	01	01	01	01	01	01	01
EC 1	Coord. de Gestión de Presidencia	01	03	01	01	01	01	01	01	01	01	01	01	01	01	01	01	01	01	01	01
EC 1	Oficina de Presidencia	01	03	01	01	01	01	01	01	01	01	01	01	01	01	01	01	01	01	01	01
EC 1	Oficina de Presidencia	01	03	01	01	01	01	01	01	01	01	01	01	01	01	01	01	01	01	01	01
EC 1	Oficina de Presidencia	01	03	01	01	01	01	01	01	01	01	01	01	01	01	01	01	01	01	01	01
EC 1	Oficina de Presidencia	01	03	01	01	01	01	01	01	01	01	01	01	01	01	01	01	01	01	01	01
EC 1	Oficina de Presidencia	01	03	01	01	01	01	01	01	01	01	01	01	01	01	01	01	01	01	01	01
EC 1	Oficina de Presidencia	01	03	01	01	01	01	01	01	01	01	01	01	01	01	01	01	01	01	01	01
EC 1	Oficina de Presidencia	01	03	01	01	01	01	01	01	01	01	01	01	01	01	01	01	01	01	01	01
EC 1	Oficina de Presidencia	01	03	01	01	01	01	01	01	01	01	01	01	01	01	01	01	01	01	01	01
EC 1	Oficina de Presidencia	01	03	01	01	01	01	01	01	01	01	01	01	01	01	01	01	01	01	01	01
EC 1	Oficina de Presidencia	01	03	01	01	01	01	01	01	01	01	01	01	01	01	01	01	01	01	01	01
EC 1	Oficina de Presidencia	01	03	01	01	01	01	01	01	01	01	01	01	01	01	01	01	01	01	01	01
EC 4	Dep. de Gestión Institucional	01	03	01	01	01	01	01	01	01	01	01	01	01	01	01	01	01	01	01	01

GOBIERNO MUNICIPAL

EJE DEL CAMBIO Y/O EJE TRANSVERSA L	Área Administrativa	Clave del Programa Presupuestario				Programa Presupuestario	Clave y denominación de Dependencia General	Clave y denominación de Dependencia Auxiliar				Clave del Proyecto Presupuestario				Meta	UNIDAD DE MEDIDA	Meta Programada Anual	Metas Creadas y/o Incrementadas	Metas Canceladas o Reducidas	Meta Programada Anual Modificada	Meta Programada del Trimestre	Meta Alcance del Trimestre	Variación Absoluta del Trimestre	Variación Porcentual del Trimestre	Avance Acumulado a la Fecha	Semáforo de cumplimiento	Variación Absoluta Acumulada	Variación Porcentual Acumulada
EC 4	Dep. de Gestión Institucional	01	04	01	01	Relaciones Exteriores	A00 Presidencia	100	Secretaría Particular	01	04	01	01	01	03	REALIZAR LOS ACUERDOS DE COOPERACION CON ORGANIZACIONES INTERGUBERNAMENTALE	REPORTE	2	0	0	2	0	0	0	0	2	100%	0	0
EC 4	Dep. de Gestión Institucional	01	04	01	01	Relaciones Exteriores	A00 Presidencia	100	Secretaría Particular	01	04	01	01	01	03	REALIZAR REUNIONES DE COLABORACION INTERINSTITUCIONAL	REUNION	4	56	0	60	15	15	0	0	60	100%	0	0
EC 4	Dep. de Gestión Institucional	01	04	01	01	Relaciones Exteriores	A00 Presidencia	100	Secretaría Particular	01	04	01	01	01	03	REALIZAR ACTIVIDADES DE COOPERACION ENTRE LOCALIDADES HERMANAS	REPORTE	2	1	0	3	1	1	0	0	3	100%	0	0
EC 4	Dep. de Gestión Institucional	01	04	01	01	Relaciones Exteriores	A00 Presidencia	100	Secretaría Particular	01	04	01	01	01	03	INSTALAR EL CONSEJO MUNICIPAL DE LA AGENDA 2030	ACTA	1	0	0	1	0	0	0	0	1	100%	0	0
EC 1	Secretaría Técnica	01	04	01	01	Consolidación De La Administración Pública	A00 Presidencia	100	Secretaría Particular	01	04	01	01	01	03	COMPARTIR LA INFORMACION DE MANERA OPORTUNA EN FORMATOS DIGITALES Y ABIERTO	INFORME	12	0	0	12	3	3	0	0	12	100%	0	0
EC 1	Secretaría Técnica	01	05	02	06	Consolidación De La Administración Pública	A00 Presidencia	101	Secretaría Técnica	01	05	02	06	04	02	REVISAR LOS MANUALES DE ORGANIZACION	ASESORIA	31	62	0	93	0	0	0	0	93	100%	0	0
EC 1	Secretaría Técnica	01	05	02	06	Consolidación De La Administración Pública	A00 Presidencia	101	Secretaría Técnica	01	05	02	06	04	02	REVISAR LOS MANUALES DE PROCEDIMIENTOS	ASESORIA	31	62	0	93	0	0	0	0	93	100%	0	0
EC 1	Secretaría Técnica	01	05	02	06	Consolidación De La Administración Pública	A00 Presidencia	101	Secretaría Técnica	01	05	02	06	04	02	REVISAR LOS REGLAMENTOS DE LAS AREAS	ASESORIA	31	62	0	93	0	0	0	0	93	100%	0	0
EC 1	Secretaría Técnica	01	05	02	06	Consolidación De La Administración Pública	A00 Presidencia	101	Secretaría Técnica	01	05	02	06	04	02	REALIZAR REUNIONES DE MEJORA E INNOVACION A LA ADMINISTRACION PUBLICA MUNIC	ACCION	12	20	0	32	3	3	0	0	32	100%	0	0
EC 1	Secretaría Técnica	01	05	02	06	Consolidación De La Administración Pública	A00 Presidencia	101	Secretaría Técnica	01	05	02	06	04	02	ELABORAR EL INFORME DE SERVICIO SOCIAL Y PRACTICAS PROFESIONALES	INFORME	12	0	0	12	3	3	0	0	12	100%	0	0
EC 1	Secretaría Técnica	01	05	02	06	Consolidación De La Administración Pública	A00 Presidencia	101	Secretaría Técnica	01	05	02	06	04	02	ELABORAR EL CODIGO DE ETICA	DOCUMENTO	1	0	0	1	0	0	0	0	1	100%	0	0
EC 1	Secretaría Técnica	01	05	02	06	Consolidación De La Administración Pública	A00 Presidencia	101	Secretaría Técnica	01	05	02	06	04	02	PROGRAMA ANUAL DE CAPACITACION	CAPACITACION	206	57	1	262	100	100	0	0	262	100%	0	0
EC 1	Secretaría Técnica	01	05	02	06	Protección Jurídica De Las Personas	A00 Presidencia	101	Secretaría Técnica	01	05	02	06	04	02	COMPARTIR LA INFORMACION DE MANERA OPORTUNA EN FORMATOS DIGITALES Y ABIERTO	INFORME	12	0	3	9	3	3	0	0	9	100%	0	0
EC 1	Registro Civil	01	08	01	01	Protección Jurídica De Las Personas	A00 Presidencia	109	Registro Civil	01	08	01	01	01	01	REALIZAR ASESORIAS JURIDICAS	ASESORIA	4877	1504	0	6381	1450	1450	0	0	6381	100%	0	0
EC 1	Registro Civil	01	08	01	01	Protección Jurídica De Las Personas	A00 Presidencia	109	Registro Civil	01	08	01	01	01	01	REALIZAR CAMPANA DE UNIDAD MOVIL	CAMPANA	1	0	0	1	0	0	0	0	1	100%	0	0
EC 1	Registro Civil	01	08	01	01	Protección Jurídica De Las Personas	A00 Presidencia	109	Registro Civil	01	08	01	01	02	01	REALIZAR IMPRESION DE ACTAS	ACTA	9380	975	687	9668	1829	1829	0	0	9668	100%	0	0

GOBIERNO MUNICIPAL DE
UNIDAD DE INFORMACIÓN, PLANEACIÓN,
PROGRAMACIÓN Y EVALUACIÓN

Gobierno Municipal

EJE DEL CAMBIO Y/O EJE TRANSVERSA L	Área Administrativa	Clave del Programa Presupuestario	Programa Presupuestario	Clave y denominación de Dependencia General	Clave y denominación de Dependencia Auxiliar	Clave del Proyecto Presupuestario	Meta	UNIDAD DE MEDIDA	Meta Programada Anual	Metas Creadas y/o Incrementadas	Metas Canceladas o Reducidas	Meta Programada Anual Modificada	Meta Programada del Trimestre	Meta Alcancada del Trimestre	Variación Absoluta del Trimestre	Variación Porcentual del Trimestre	Avance Acumulado a la Fecha	Semáforo de cumplimiento	Variación Absoluta Acumulada	Variación Porcentual Acumulada
EC 1	Registro Civil	01 08 01 01	Protección Jurídica De Las Personas	ADD Presidencia	109 Registro Civil	01 08 01 01 02 01	REALIZAR LA INSCRIPCION DE NACIMIENTOS	ACTA	823	18	50	791	185	185	0	0	791	100%	0	0
EC 1	Registro Civil	01 08 01 01	Protección Jurídica De Las Personas	ADD Presidencia	109 Registro Civil	01 08 01 01 02 01	REALIZAR LA INSCRIPCION DE DEFUNCIONES	ACTA	285	8	3	290	73	73	0	0	290	100%	0	0
EC 1	Registro Civil	01 08 01 01	Protección Jurídica De Las Personas	ADD Presidencia	109 Registro Civil	01 08 01 01 02 01	REALIZAR LA INSCRIPCION DE RECONOCIMIENTOS	ACTA	35	10	5	40	7	7	0	0	40	100%	0	0
EC 1	Registro Civil	01 08 01 01	Protección Jurídica De Las Personas	ADD Presidencia	109 Registro Civil	01 08 01 01 02 01	REALIZAR LA INSCRIPCION DE MATRIMONIOS	ACTA	337	117	0	454	124	124	0	0	454	100%	0	0
EC 1	Registro Civil	01 08 01 01	Protección Jurídica De Las Personas	ADD Presidencia	109 Registro Civil	01 08 01 01 02 01	REALIZAR LA INSCRIPCION DE DIVORCIOS	ACTA	116	31	0	147	36	36	0	0	147	100%	0	0
EC 1	Registro Civil	01 08 01 01	Protección Jurídica De Las Personas	ADD Presidencia	109 Registro Civil	01 08 01 01 02 01	REALIZAR LA MODIFICACION DE ACTAS PARA TRAMITES DE ACUERDO	ACTA	253	0	82	171	37	37	0	0	171	100%	0	0
EC 1	Registro Civil	01 08 01 01	Conducción De Las Políticas De Gobierno	ADD Presidencia	109 Registro Civil	01 08 01 01 02 01	COMPARTIR LA INFORMACION DE MANERA OPORTUNA EN FORMATOS DIGITALES Y ABIERTO	INFORME	12	0	0	12	3	3	0	0	12	100%	0	0
EC 1	Presidencia Municipal	01 03 01 01	Conducción De Las Políticas De Gobierno	ADD Presidencia	110 Acción Cívica	01 03 01 01 02 01	ENTREGAR EL INFORME DE GOBIERNO AL CABILDO EN SESION SOLEMNE	INFORME	1	0	0	1	1	1	0	0	1	100%	0	0
EC 1	Presidencia Municipal	01 03 01 01	Conducción De Las Políticas De Gobierno	ADD Presidencia	110 Acción Cívica	01 03 01 01 02 01	PROPONER LA ELABORACION O ACTUALIZACION DE POLITICAS PUBLICAS MUNICIPALES	REPORTE	4	0	0	4	1	1	0	0	4	100%	0	0
EC 1	Presidencia Municipal	01 03 01 01	Conducción De Las Políticas De Gobierno	ADD Presidencia	110 Acción Cívica	01 03 01 01 02 01	PRESIDIR Y DIRIGIR LAS SESIONES DE CABILDO	SESION	52	0	1	51	13	13	0	0	51	100%	0	0
EC 1	Presidencia Municipal	01 03 01 01	Conducción De Las Políticas De Gobierno	ADD Presidencia	110 Acción Cívica	01 03 01 01 02 01	REALIZAR GIRAS DE TRABAJO EN LAS COMUNIDADES	REPORTE	12	0	0	12	3	3	0	0	12	100%	0	0
EC 4	Coord. de Gestión Histórica y Cultural	01 03 01 01	Conservación Del Patrimonio Público	ADD Presidencia	110 Acción Cívica	01 03 01 01 02 01	REALIZAR ENTREGA DE APOYOS	REPORTE	12	0	0	12	3	3	0	0	12	100%	0	0
EC 4	Coord. de Gestión Histórica y Cultural	01 03 03 01	Conservación Del Patrimonio Público	ADD Presidencia	113 Cronista Municipal	01 03 03 01 01 01	DIGITALIZAR EL ARCHIVO HISTORICO MUNICIPAL	ARCHIVO	6	0	5	1	0	0	0	0	1	100%	0	0
EC 4	Coord. de Gestión Histórica y Cultural	01 03 03 01	Conservación Del Patrimonio Público	ADD Presidencia	113 Cronista Municipal	01 03 03 01 01 01	ELABORAR UN CATALOGO MUNICIPAL	DOCUMENTO	1	0	1	0	0	0	0	0	0	100%	0	0
EC 4	Coord. de Gestión Histórica y Cultural	01 03 03 01	Conservación Del Patrimonio Público	ADD Presidencia	113 Cronista Municipal	01 03 03 01 01 01	ACTUALIZAR LA MONOGRAFIA MUNICIPAL	DOCUMENTO	1	0	1	0	0	0	0	0	0	100%	0	0
EC 4	Coord. de Gestión Histórica y Cultural	01 03 03 01	Conservación Del Patrimonio Público	ADD Presidencia	113 Cronista Municipal	01 03 03 01 01 01	ELABORAR EL LIBRO OCOYOACAC PUEBLO DE INSURGENTES	LIBRO	1	0	1	0	0	0	0	0	0	100%	0	0

GOBIERNO MUNICIPAL

EJE DEL CAMBIO Y/O EJE TRANSVERSA L	Área Administrativa	Clave del Programa Presupuestario				Programa Presupuestario	Clave y denominación de Dependencia General	Clave y denominación de Dependencia Auxiliar	Clave del Proyecto Presupuestario				Meta	UNIDAD DE MEDIDA	Meta Programada Anual	Metas Creadas y/o Incrementadas	Metas Canceladas o Reducidas	Meta Programada Anual Modificada	Meta Programada del Trimestre	Meta Avanzada del Trimestre	Variación Absoluta del Trimestre	Variación Porcentual del Trimestre	Avance Acumulado a la Fecha	Semáforo de cumplimiento	Variación Absoluta Acumulada	Variación Porcentual Acumulada		
EC 4	Coord. de Gestión Histórica y Cultural	01	03	03	01	Conservación Del Patrimonio Público	A00 Presidencia	113 Cronista Municipal	01	03	03	01	01	01	REALIZAR PLATICAS DE DIVULGACION HISTORICA	ASESORIA	12	3	0	15	3	3	0	0	15	100%	0	0
EC 4	Coord. de Gestión Histórica y Cultural	01	03	03	01	Conservación Del Patrimonio Público	A00 Presidencia	113 Cronista Municipal	01	03	03	01	01	01	ELABORAR LA LIBERACION DE PRACTICAS PROFESIONALES	DOCUMENTO	4	0	4	0	0	0	0	0	0	100%	0	0
EC 4	Coord. de Gestión Histórica y Cultural	01	03	03	01	Conservación Del Patrimonio Público	A00 Presidencia	113 Cronista Municipal	01	03	03	01	01	01	REALIZAR LAS EXPOSICIONES DE ARTE	EXPOSICION	2	0	0	2	1	1	0	0	2	100%	0	0
EC 4	Coord. de Gestión Histórica y Cultural	01	03	03	01	Conservación Del Patrimonio Público	A00 Presidencia	113 Cronista Municipal	01	03	03	01	01	01	REALIZAR VISITAS GUIADAS ESCOLARES Y TURISTICAS	VISITA	4	7	0	11	1	1	0	0	11	100%	0	0
EC 4	Coord. de Gestión Histórica y Cultural	01	03	03	01	Conservación Del Patrimonio Público	A00 Presidencia	113 Cronista Municipal	01	03	03	01	01	01	REALIZAR FIRMA DE CONVENIOS	CONVENIO	2	0	2	0	0	0	0	0	0	100%	0	0
EC 4	Coord. de Gestión Histórica y Cultural	01	03	03	01	Conservación Del Patrimonio Público	A00 Presidencia	113 Cronista Municipal	01	03	03	01	01	01	REALIZAR CEREMONIAS CIVICAS	CEREMONIA	12	3	1	14	2	2	0	0	14	100%	0	0
EC 4	Coord. de Gestión Histórica y Cultural	01	03	03	01	Conservación Del Patrimonio Público	A00 Presidencia	113 Cronista Municipal	01	03	03	01	01	01	REALIZAR CURSO TALLER DE ORATORIA	CURSO	1	0	0	1	0	0	0	0	1	100%	0	0
EC 4	Coord. de Gestión Histórica y Cultural	01	03	03	01	Conservación Del Patrimonio Público	A00 Presidencia	113 Cronista Municipal	01	03	03	01	01	01	REALIZAR LA FERIA MUNICIPAL DEL LIBRO MAESTROS ILLUSTRES	FERIA	1	0	1	0	0	0	0	0	0	100%	0	0
EC 4	Coord. de Gestión Histórica y Cultural	01	03	03	01	Conservación Del Patrimonio Público	A00 Presidencia	113 Cronista Municipal	01	03	03	01	01	01	REALIZAR LA JORNADA DE LIMPIEZA Y MEJORAMIENTO DE LAS INSTALACIONES DEL MUS	JORNADA	8	0	0	8	2	2	0	0	8	100%	0	0
EC 4	Coord. de Gestión Histórica y Cultural	01	03	03	01	Conservación Del Patrimonio Público	A00 Presidencia	113 Cronista Municipal	01	03	03	01	01	01	REALIZAR LA GESTION DE DONACION DE ACERVO AL MUSEO BMC	APOYO	4	1	1	4	0	0	0	0	4	100%	0	0
EC 4	Coord. de Gestión Histórica y Cultural	01	03	03	01	Conservación Del Patrimonio Público	A00 Presidencia	113 Cronista Municipal	01	03	03	01	01	01	REALIZAR EL CURSO TALLER CRONICA COMUNITARIA	CURSO	1	0	0	1	1	1	0	0	1	100%	0	0
EC 4	Coord. de Gestión Histórica y Cultural	01	03	03	01	Conservación Del Patrimonio Público	A00 Presidencia	113 Cronista Municipal	01	03	03	01	01	01	ELABORACION DE PROGRAMAS DE EVENTOS Y CEREMONIAS CIVICAS	PROGRAMA	12	10	0	22	3	3	0	0	22	100%	0	0
EC 1	Unidad de Transparencia	01	03	03	01	Transparencia	A00 Presidencia	113 Cronista Municipal	01	03	03	01	01	01	COMPARTIR LA INFORMACION DE MANERA OPORTUNA EN FORMATOS DIGITALES Y ABIERTO	INFORME	12	0	0	12	3	3	0	0	12	100%	0	0
EC 1	Unidad de Transparencia	01	03	04	01	Transparencia	A00 Presidencia	122 Unidad de Transparencia	01	08	04	01	01	01	ATENDER A LAS SOLICITUDES DE INFORMACION INGRESADAS A TRAVES DEL PORTAL SAI	SOLICITUD	180	0	64	116	24	24	0	0	116	100%	0	0
EC 1	Unidad de Transparencia	01	08	04	01	Transparencia	A00 Presidencia	122 Unidad de Transparencia	01	08	04	01	01	01	ACTUALIZAR LAS OBLIGACIONES DE LA PLATAFORMA IPOMEX	REPORTE	496	0	43	453	110	110	0	0	453	100%	0	0
EC 1	Unidad de Transparencia	01	08	04	01	Transparencia	A00 Presidencia	122 Unidad de Transparencia	01	08	04	01	01	01	CAPACITAR A LOS SERVIDORES PUBLICOS HABILITADOS	CAPACITACION	6	1	1	6	1	1	0	0	6	100%	0	0

GOBIERNO MUNICIPAL

EJE DEL CAMBIO Y/O EJE TRANSVERSA L	Área Administrativa	Clave del Programa Presupuestario	Programa Presupuesto	Clave y denominación de Dependencia General	Clave y denominación de Dependencia Auxiliar	Clave del Proyecto Presupuestario	Meta	UNIDAD DE MEDIDA	Meta Programada Anual	Metas Creadas y/o Incrementadas	Metas Canceladas o Reducidas	Meta Programada Anual Modificada	Meta Programada del Trimestre	Meta Alcancada del Trimestre	Variación Absoluta del Trimestre	Variación Porcentual del Trimestre	Avance Acumulado a la Fecha	Semeforo de cumplimiento	Variación Absoluta Acumulada	Variación Porcentual Acumulada
EC 1	Unidad de Transparencia	01 08 04 01	Transparencia	A00 Presidencia	122 Unidad de Transparencia	01 08 04 01 01 01	VERIFICAR LAS OBLIGACIONES POR PARTE DEL INFOEM	VERIFICACION	1	0	0	1	0	0	0	0	1	100%	0	0
EC 1	Unidad de Transparencia	01 08 04 01	Transparencia	A00 Presidencia	122 Unidad de Transparencia	01 08 04 01 01 01	ELABORAR EL REPORTE DE LOS SERVIDORES PUBLICOS HABILITADOS QUE CUMPLEN CON	REPORTE	4	0	0	4	1	1	0	0	4	100%	0	0
EC 1	Unidad de Transparencia	01 08 04 01	Transparencia	A00 Presidencia	122 Unidad de Transparencia	01 08 04 01 01 01	ATENDER LOS RECURSOS DE REVISION	RECURSO	36	1	18	19	4	4	0	0	19	100%	0	0
EC 1	Unidad de Transparencia	01 08 04 01	Transparencia	A00 Presidencia	122 Unidad de Transparencia	01 08 04 01 01 01	ELABORAR EL INFORME ANUAL DE ACTIVIDADES EN MATERIA DE TRANSPARENCIA ACCESO	INFORME	1	0	0	1	1	1	0	0	1	100%	0	0
EC 1	Unidad de Transparencia	01 08 04 01	Transparencia	A00 Presidencia	122 Unidad de Transparencia	01 08 04 01 01 01	REALIZAR SESIONES ORDINARIAS DEL COMITE DE TRANSPARENCIA	SESION	12	0	0	12	3	3	0	0	12	100%	0	0
EC 1	Unidad de Transparencia	01 08 04 01	Transparencia	A00 Presidencia	122 Unidad de Transparencia	01 08 04 01 01 01	REALIZAR SESIONES EXTRAORDINARIAS DEL COMITE DE TRANSPARENCIA	SESION	32	12	4	40	11	11	0	0	40	100%	0	0
EC 1	Coord. General Municipal de Mejora Regulatoria	01 08 04 01	Reglamentación Municipal	A00 Presidencia	122 Unidad de Transparencia	01 08 04 01 01 01	COMPARTIR LA INFORMACION DE MANERA OPORTUNA EN FORMATOS DIGITALES Y ABIERTO	INFORME	12	0	0	12	3	3	0	0	12	100%	0	0
EC 1	Coord. General Municipal de Mejora Regulatoria	01 03 09 02	Reglamentación Municipal	A00 Presidencia	137 Simplificación Administrativa	01 03 09 02 01 01	ELABORAR LA AGENDA REGULATORIA DE MAYO	DOCUMENTO	1	0	0	1	0	0	0	0	1	100%	0	0
EC 1	Coord. General Municipal de Mejora Regulatoria	01 03 09 02	Reglamentación Municipal	A00 Presidencia	137 Simplificación Administrativa	01 03 09 02 01 01	COMPROBAR LA AGENDA REGULATORIA DE MAYO CUMPLIMIENTO	DOCUMENTO	1	0	1	0	0	0	0	0	0	100%	0	0
EC 1	Coord. General Municipal de Mejora Regulatoria	01 03 09 02	Reglamentación Municipal	A00 Presidencia	137 Simplificación Administrativa	01 03 09 02 01 01	ELABORAR LA AGENDA REGULATORIA DE NOVIEMBRE	DOCUMENTO	1	0	0	1	1	1	0	0	1	100%	0	0
EC 1	Coord. General Municipal de Mejora Regulatoria	01 03 09 02	Reglamentación Municipal	A00 Presidencia	137 Simplificación Administrativa	01 03 09 02 01 01	PUBLICAR LAS ACTAS DE LAS SESIONES DE LOS COMITES INTERNOS Y DE LA COMISION	ACTA	4	0	0	4	1	1	0	0	4	100%	0	0
EC 1	Coord. General Municipal de Mejora Regulatoria	01 03 09 02	Reglamentación Municipal	A00 Presidencia	137 Simplificación Administrativa	01 03 09 02 01 01	PUBLICAR EN LA PAGINA OFICIAL EL CATALOGO DE REGULACIONES Y CATALOGO DE TRA	CATALOGO	2	0	0	2	0	0	0	0	2	100%	0	0
EC 1	Coord. General Municipal de Mejora Regulatoria	01 03 09 02	Reglamentación Municipal	A00 Presidencia	137 Simplificación Administrativa	01 03 09 02 01 01	IMPLEMENTAR Y ACTUALIZAR EN LA PAGINA OFICIAL DE UN APARTADO PARA EL SISTEM	PAGINA WEB	2	0	0	2	1	1	0	0	2	100%	0	0
EC 1	Coord. General Municipal de Mejora Regulatoria	01 03 09 02	Reglamentación Municipal	A00 Presidencia	137 Simplificación Administrativa	01 03 09 02 01 01	ELABORAR Y ACTUALIZAR LOS REGLAMENTOS INTERNOS	REGLAMENTO	2	0	0	2	1	1	0	0	2	100%	0	0
EC 1	Coord. General Municipal de Mejora Regulatoria	01 03 09 02	Reglamentación Municipal	A00 Presidencia	137 Simplificación Administrativa	01 03 09 02 01 01	ELABORAR Y ACTUALIZAR LOS MANUALES DE ORGANIZACION	MANUAL	2	0	1	1	0	0	0	0	1	100%	0	0
EC 1	Coord. General Municipal de Mejora Regulatoria	01 03 09 02	Reglamentación Municipal	A00 Presidencia	137 Simplificación Administrativa	01 03 09 02 01 01	ELABORAR Y ACTUALIZAR LOS MANUALES DE PROCEDIMIENTOS	MANUAL	2	0	1	1	0	0	0	0	1	100%	0	0

GOBIERNO MUNICIPAL


EJE DEL CAMBIO Y/O EJE TRANSVERSA L	Área Administrativa	Clave del Programa Presupuestario	Programa Presupuestario	Clave y denominación de Dependencia General	Clave y denominación de Dependencia Auxiliar	Clave del Proyecto Presupuestario	Meta	UNIDAD DE MEDIDA	Meta Programada Anual	Metas Creadas y/o Incrementadas	Metas Canceladas o Reducidas	Meta Programada Anual Modificada	Meta Programada del Trimestre	Meta Alcancada del Trimestre	Variación Absoluta del Trimestre	Variación Porcentual del Trimestre	Avance Acumulado a la Fecha	Semaforo de cumplimiento	Variación Absoluta Acumulada	Variación Porcentual Acumulada
EC 1	Coord. General Municipal de Mejora Regu	01 05 02 06	Consolidación De La Administración Pública	A00 Presidencia	137 Simplificación Administrativa	01 05 02 06 04 01	PRESENTAR EL PAMMR 2025 PARA SU APROBACION PARTE DEL CABILDO	PROGRAMA	1	0	0	1	0	0	0	0	1	100%	0	0
EC 1	Coord. General Municipal de Mejora Regu	01 05 02 06	Consolidación De La Administración Pública	A00 Presidencia	137 Simplificación Administrativa	01 05 02 06 04 01	ELABORAR PRESENTAR Y APROBAR EL PAMMR 2026 POR LA COMISION MUNICIPAL DE MEJ	PROGRAMA	1	0	0	1	1	1	0	0	1	100%	0	0
EC 1	Coord. General Municipal de Mejora Regu	01 05 02 06	Consolidación De La Administración Pública	A00 Presidencia	137 Simplificación Administrativa	01 05 02 06 04 01	PUBLICAR EL PAMMR 2025 EN PAGINA OFICIAL DEL MUNICIPIO	PUBLICACION	1	0	0	1	0	0	0	0	1	100%	0	0
EC 1	Coord. General Municipal de Mejora Regu	01 05 02 06	Consolidación De La Administración Pública	A00 Presidencia	137 Simplificación Administrativa	01 05 02 06 04 01	ELABORAR Y ACTUALIZAR EL CATALOGO DE TRAMITES Y SERVICIOS	CATALOGO	2	0	0	2	1	1	0	0	2	100%	0	0
EC 1	Coord. General Municipal de Mejora Regu	01 05 02 06	Consolidación De La Administración Pública	A00 Presidencia	137 Simplificación Administrativa	01 05 02 06 04 01	ELABORAR EL REPORTE TRIMESTRAL DE AVANCE DEL PAMMR	REPORTE	3	0	0	3	0	0	0	0	3	100%	0	0
EC 1	Coord. General Municipal de Mejora Regu	01 05 02 06	Consolidación De La Administración Pública	A00 Presidencia	137 Simplificación Administrativa	01 05 02 06 04 01	ELABORAR EL REPORTE ANUAL DE METAS E INDICADORES DE DESEMPEÑO REGULATORIO	REPORTE	1	0	0	1	1	1	0	0	1	100%	0	0
EC 1	Coord. General Municipal de Mejora Regu	01 05 02 06	Consolidación De La Administración Pública	A00 Presidencia	137 Simplificación Administrativa	01 05 02 06 04 01	ELABORAR Y PRESENTAR EL RESUMEN REPORTE ANUAL DE DESEMPEÑO REGULATORIO DEL	REPORTE	1	0	0	1	1	1	0	0	1	100%	0	0
EC 1	Coord. General Municipal de Mejora Regu	01 05 02 06	Consolidación De La Administración Pública	A00 Presidencia	137 Simplificación Administrativa	01 05 02 06 04 01	REALIZAR SESIONES ORDINARIAS DE COMITES INTERNOS Y COMISION MUNICIPAL DE ME	SESION	4	0	1	3	1	1	0	0	3	100%	0	0
EC 1	Coord. General Municipal de Mejora Regu	01 05 02 06	Consolidación De La Administración Pública	A00 Presidencia	137 Simplificación Administrativa	01 05 02 06 04 01	REALIZAR SESIONES EXTRAORDINARIAS DE COMITES INTERNOS Y COMISION MUNICIPAL	SESION	2	0	0	2	1	1	0	0	2	100%	0	0
EC 4	Coord. Municipal de Juventud	01 05 02 06	Oportunidades Para Los Adolescentes Y Jóvenes	A00 Presidencia	137 Simplificación Administrativa	01 05 02 06 04 01	COMPARTIR LA INFORMACION DE MANERA OPORTUNA EN FORMATOS DIGITALES Y ABIERTO	INFORME	12	0	0	12	3	3	0	0	12	100%	0	0
EC 4	Coord. Municipal de Juventud	02 06 08 06	Oportunidades Para Los Adolescentes Y Jóvenes	A00 Presidencia	143 Atención a la Juventud	02 06 08 06 01 02	REALIZAR PLATICA SOBRE AMOR O RED FLAGS VIOLENCIA EN PAREJA	CURSO	11	0	0	11	2	2	0	0	11	100%	0	0
EC 4	Coord. Municipal de Juventud	02 06 08 06	Oportunidades Para Los Adolescentes Y Jóvenes	A00 Presidencia	143 Atención a la Juventud	02 06 08 06 01 02	REALIZAR PLATICA DE DELITOS EN LINEA Y PREVENCION DEL DELITO	CURSO	11	0	0	11	2	2	0	0	11	100%	0	0
EC 4	Coord. Municipal de Juventud	02 06 08 06	Oportunidades Para Los Adolescentes Y Jóvenes	A00 Presidencia	143 Atención a la Juventud	02 06 08 06 01 02	REALIZAR PLATICA MAS ALLA DE LAS MODAS PREVIENE ADICCIONES	CURSO	11	0	0	11	2	2	0	0	11	100%	0	0
EC 4	Coord. Municipal de Juventud	02 06 08 06	Oportunidades Para Los Adolescentes Y Jóvenes	A00 Presidencia	143 Atención a la Juventud	02 06 08 06 01 02	REALIZAR PLATICA SIN FILTRO HABLEMOS DE SALUD MENTAL	CURSO	11	1	0	12	3	3	0	0	12	100%	0	0
EC 4	Coord. Municipal de Juventud	02 06 08 06	Oportunidades Para Los Adolescentes Y Jóvenes	A00 Presidencia	143 Atención a la Juventud	02 06 08 06 01 02	BRINDAR ATENCION PSICOLOGICA A JOVENES Y ADOLESCENTES	CONSULTA	120	353	0	473	94	94	0	0	473	100%	0	0
EC 4	Coord. Municipal de Juventud	02 06 08 06	Oportunidades Para Los Adolescentes Y Jóvenes	A00 Presidencia	143 Atención a la Juventud	02 06 08 06 01 02	REALIZAR CUESTIONARIO DE TAMAJAES EN JOVENES Y ADOLESCENTES	ENCUESTA	400	0	0	400	200	200	0	0	400	100%	0	0

GOBIERNO MUNICIPAL

EJE DEL CAMBIO Y/O EJE TRANSVERSAL	Área Administrativa	Clave del Programa Presupuestario				Programa Presupuestario	Clave y denominación de Dependencia General	Clave y denominación de Dependencia Auxiliar					Clave del Proyecto Presupuestario	Meta	UNIDAD DE MEDIDA	Meta Programada Anual	Metas Creadas y/o Incrementadas	Metas Canceladas o Reducidas	Meta Programada Anual Modificada	Meta Programada del Trimestre	Meta Alcanzada del Trimestre	Variación Absoluta del Trimestre	Variación Porcentual del Trimestre	Avance Acumulado a la Fecha	Semáforo de cumplimiento	Variación Absoluta Acumulada	Variación Porcentual Acumulada		
EC 4	Coord. Municipal de Juventud	02	06	08	06	Oportunidades Para Los Adolescentes Y Jóvenes	A00 Presidencia	143	Atención a la Juventud	02	06	08	06	01	03	REALIZAR JORNADA DE METODOS ANTICONCEPTIVOS	JORNADA	1	1	1	1	1	1	0	0	1	100%	0	0
EC 4	Coord. Municipal de Juventud	02	06	08	06	Oportunidades Para Los Adolescentes Y Jóvenes	A00 Presidencia	143	Atención a la Juventud	02	06	08	06	01	03	BRINDAR PLATICA DE EMBARAZO ADOLESCENTE	CURSO	4	0	0	4	1	1	0	0	4	100%	0	0
EC 4	Coord. Municipal de Juventud	02	06	08	06	Oportunidades Para Los Adolescentes Y Jóvenes	A00 Presidencia	143	Atención a la Juventud	02	06	08	06	02	01	REALIZAR RODADAS POR LA JUVENTUD	EVENTO	4	0	0	4	1	1	0	0	4	100%	0	0
EC 4	Coord. Municipal de Juventud	02	06	08	06	Oportunidades Para Los Adolescentes Y Jóvenes	A00 Presidencia	143	Atención a la Juventud	02	06	08	06	02	01	REALIZAR TORNEO DEPORTIVO	EVENTO	3	0	1	2	0	0	0	0	2	100%	0	0
EC 4	Coord. Municipal de Juventud	02	06	08	06	Oportunidades Para Los Adolescentes Y Jóvenes	A00 Presidencia	143	Atención a la Juventud	02	06	08	06	02	01	ATENDER LA RECUPERACION DE ESPACIOS PUBLICOS	ESPACIO	4	0	1	3	1	1	0	0	3	100%	0	0
EC 4	Coord. Municipal de Juventud	02	06	08	06	Oportunidades Para Los Adolescentes Y Jóvenes	A00 Presidencia	143	Atención a la Juventud	02	06	08	06	02	01	REALIZAR EVENTO FIN DE SEMANA DE LA JUVENTUD	EVENTO	1	0	1	0	0	0	0	0	0	100%	0	0
EC 4	Coord. Municipal de Juventud	02	06	08	06	Oportunidades Para Los Adolescentes Y Jóvenes	A00 Presidencia	143	Atención a la Juventud	02	06	08	06	02	01	REALIZAR TURISMO ESCOLAR	VISITA	1	0	1	0	0	0	0	0	0	100%	0	0
EC 4	Coord. Municipal de Juventud	02	06	08	06	Oportunidades Para Los Adolescentes Y Jóvenes	A00 Presidencia	143	Atención a la Juventud	02	06	08	06	02	01	REALIZAR EVENTO JOVENES EMPRENDEIENDO BAZAR	EVENTO	1	1	1	1	1	1	0	0	1	100%	0	0
EC 4	Coord. Municipal de Juventud	02	06	08	06	Oportunidades Para Los Adolescentes Y Jóvenes	A00 Presidencia	143	Atención a la Juventud	02	06	08	06	02	01	REALIZAR SENDERISMO	EVENTO	4	0	0	4	2	2	0	0	4	100%	0	0
EC 4	Coord. Municipal de Juventud	02	06	08	06	Oportunidades Para Los Adolescentes Y Jóvenes	A00 Presidencia	143	Atención a la Juventud	02	06	08	06	02	01	CREAR MURALES	ACCION	6	0	6	0	0	0	0	0	0	100%	0	0
ET 2	Secretaría Técnica de Seguridad Pública	02	06	08	06	Coordinación Intergubernamental	A00 Presidencia	143	Atención a la Juventud	02	06	08	06	02	01	COMPARTIR LA INFORMACION DE MANERA OPORTUNA EN FORMATOS DIGITALES Y ABIERTO	INFORME	12	0	0	12	3	3	0	0	12	100%	0	0
ET 2	Secretaría Técnica de Seguridad Pública	01	07	04	01	Coordinación Intergubernamental	A00 Presidencia	159	Secretaría Técnica de Seguridad Pública	01	07	04	01	01	01	REALIZAR SESIONES DEL CONSEJO MUNICIPAL DE SEGURIDAD PUBLICA	SESION	6	1	0	7	2	2	0	0	7	100%	0	0
ET 2	Secretaría Técnica de Seguridad Pública	01	07	04	01	Coordinación Intergubernamental	A00 Presidencia	159	Secretaría Técnica de Seguridad Pública	01	07	04	01	01	01	REALIZAR SESIONES DE PREVENCION DEL DELITO	SESION	4	1	1	4	0	0	0	0	4	100%	0	0
ET 2	Secretaría Técnica de Seguridad Pública	01	07	04	01	Coordinación Intergubernamental	A00 Presidencia	159	Secretaría Técnica de Seguridad Pública	01	07	04	01	01	01	REALIZAR SESION DEL CONSEJO DE SERVICIO PROFESIONAL DE CARRERA	SESION	3	1	1	3	1	1	0	0	3	100%	0	0
ET 2	Secretaría Técnica de Seguridad Pública	01	07	04	01	Coordinación Intergubernamental	A00 Presidencia	159	Secretaría Técnica de Seguridad Pública	01	07	04	01	01	01	REALIZAR SESION DEL CONSEJO DE HONOR Y JUSTICIA	SESION	3	5	1	7	5	5	0	0	7	100%	0	0
ET 2	Secretaría Técnica de Seguridad Pública	01	07	04	01	Coordinación Intergubernamental	A00 Presidencia	159	Secretaría Técnica de Seguridad Pública	01	07	04	01	01	01	ELABORAR EL PROGRAMA DE PREVENCION DEL DELIO	PROGRAMA	1	3	0	4	3	3	0	0	4	100%	0	0

GOBIERNO MUNICIPAL

EJE DEL CAMBIO Y/O EJE TRANSVERSA L	Área Administrativa	Clave del Programa Presupuestario	Programa Presupuestario	Clave y denominación de Dependencia General	Clave y denominación de Dependencia Auxiliar	Clave del Proyecto Presupuestario	Meta	UNIDAD DE MEDIDA	Meta Programada Anual	Metas Creadas y/o Incrementadas	Metas Canceladas o Rechazadas	Meta Programada Anual Modificada	Meta Programada del Trimestre	Meta Alcanzada del Trimestre	Variación Absoluta del Trimestre	Variación Percentual del Trimestre	Avance Acumulado a la Fecha	Semáforo de cumplimiento	Variación Absoluta Acumulada	Variación Percentual Acumulada
ET 2	Secretaría Técnica de Seguridad Pública	01 07 04 01	Coordinación Intergubernamental	A00 Presidencia	159 Secretaría Técnica de Seguridad Pública	01 07 04 01 01 01	COMPARTIR LA INFORMACION DE MANERA OPORTUNA EN FORMATOS DIGITALES Y ABIERTO	INFORME	12	0	0	12	3	3	0	0	12	100%	0	0
ET 2	Secretaría Técnica de Seguridad Pública	01 07 04 01	Coordinación Intergubernamental	A00 Presidencia	159 Secretaría Técnica de Seguridad Pública	01 07 04 01 01 01	ELABORACION DE EXPEDIENTES PARA EVALUACION ANTE C3	EXPEDIENTE	40	0	12	28	3	3	0	0	28	100%	0	0
ET 2	Secretaría Técnica de Seguridad Pública	01 07 04 01	Coordinación Intergubernamental	A00 Presidencia	159 Secretaría Técnica de Seguridad Pública	01 07 04 01 01 01	ELABORACION DE MANUALES Y REGLAMENTOS	PUBLICACION	6	0	0	6	3	3	0	0	6	100%	0	0
EC 1	Coor. de Comunicación Social	01 08 03 01	Comunicación Pública Y Fortalecimiento	A01 Comunicación Social	103 Comunicación Social	01 08 03 01 01 03	REALIZAR PUBLICACIONES EN REDES SOCIALES	PUBLICACION	1400	110	0	1510	400	400	0	0	1510	100%	0	0
EC 1	Coor. de Comunicación Social	01 08 03 01	Comunicación Pública Y Fortalecimiento	A01 Comunicación Social	103 Comunicación Social	01 08 03 01 01 03	REALIZAR PUBLICACIONES EN MEDIOS TRADICIONALES	BOLETIN	100	10	0	110	30	30	0	0	110	100%	0	0
EC 1	Coor. de Comunicación Social	01 08 03 01	Comunicación Pública Y Fortalecimiento	A01 Comunicación Social	103 Comunicación Social	01 08 03 01 01 03	ATENDER CONVENIOS CON MEDIOS TRADICIONALES	CONVENIO	15	1	0	16	0	0	0	0	16	100%	0	0
EC 1	Coor. de Comunicación Social	01 08 03 01	Comunicación Pública Y Fortalecimiento	A01 Comunicación Social	103 Comunicación Social	01 08 03 01 01 03	ATENDER CONFERENCIAS DE PRENSA	CONFERENCIA	4	0	0	4	1	1	0	0	4	100%	0	0
EC 1	Coor. de Comunicación Social	01 08 03 01	Comunicación Pública Y Fortalecimiento	A01 Comunicación Social	103 Comunicación Social	01 08 03 01 01 03	ELABORAR DISENOS GRAFICOS PARA DIFUSION	CARTEL	600	30	0	630	150	150	0	0	630	100%	0	0
EC 1	Coor. de Comunicación Social	01 08 03 01	Comunicación Pública Y Fortalecimiento	A01 Comunicación Social	103 Comunicación Social	01 08 03 01 01 03	REALIZAR CAMPANAS DE DIFUSION EN MEDIOS TRADICIONALES	PUBLICACION	8	0	0	8	2	2	0	0	8	100%	0	0
EC 1	Coor. de Comunicación Social	01 08 03 01	Comunicación Pública Y Fortalecimiento	A01 Comunicación Social	103 Comunicación Social	01 08 03 01 01 03	REALIZAR INFORME DE GOBIERNO	INFORME	1	1	0	2	1	1	0	0	2	100%	0	0
EC 1	Coor. de Comunicación Social	01 08 03 01	Comunicación Pública Y Fortalecimiento	A01 Comunicación Social	103 Comunicación Social	01 08 03 01 01 03	ATENDER COBERTURA DE EVENTOS INSTITUCIONALES	EVENTO	80	30	0	110	30	30	0	0	110	100%	0	0
EC 1	Coor. de Comunicación Social	01 08 03 01	Comunicación Pública Y Fortalecimiento	A01 Comunicación Social	103 Comunicación Social	01 08 03 01 01 03	REALIZAR VIDEOS INFORMATIVOS	DOCUMENTO	200	25	0	225	50	50	0	0	225	100%	0	0
EC 1	Coor. de Comunicación Social	01 08 03 01	Comunicación Pública Y Fortalecimiento	A01 Comunicación Social	103 Comunicación Social	01 08 03 01 01 03	ATENDER TRANSMISIONES EN VIVO	CAMPANA	80	10	0	90	20	20	0	0	90	100%	0	0
EC 1	Coor. de Comunicación Social	01 08 03 01	Comunicación Pública Y Fortalecimiento	A01 Comunicación Social	103 Comunicación Social	01 08 03 01 01 03	ELABORAR BOLETINES INFORMATIVOS	BOLETIN	140	3	0	143	35	35	0	0	143	100%	0	0
EC 1	Coor. de Comunicación Social	01 08 03 01	Comunicación Pública Y Fortalecimiento	A01 Comunicación Social	103 Comunicación Social	01 08 03 01 01 03	REALIZAR PERIFONEO	ACCION	9	1	0	10	0	0	0	0	10	100%	0	0
EC 1	Coor. de Comunicación Social	01 08 03 01	Comunicación Pública Y Fortalecimiento	A01 Comunicación Social	103 Comunicación Social	01 08 03 01 01 03	REALIZAR PROGRAMA DE DIFUSION EN ESPACIOS PUBLICOS ENLONADOS PINTA DE BARD	PROGRAMA	30	2	0	32	10	10	0	0	32	100%	0	0



GOBIERNO MUNICIPAL

EJE DEL CAMBIO Y/O EJE TRANSVERSA L	Área Administrativa	Clave del Programa Presupuestario				Programa Presupuestario	Clave y denominación de Dependencia General	Clave y denominación de Dependencia Auxiliar				Clave del Proyecto Presupuestario				Meta	UNIDAD DE MEDIDA	Meta Programada Anual	Metas Creadas y/o Incrementadas	Metas Canceladas o Reducidas	Meta Programada Anual Modificada	Meta Programada del Trimestre	Meta Alcancada del Trimestre	Variación Absoluta del Trimestre	Variación Porcentual del Trimestre	Avance Acumulado a la Fecha	Semáforo de cumplimiento	Variación Absoluta Acumulada	Variación Porcentual Acumulada
		01	02	04	01			01	02	04	01	01	01	01	02														
EC 1	Derechos Humanos	01	02	04	01	Derechos Humanos	A02 Derechos Humanos	102	Derechos Humanos	01	02	04	01	01	01	BRINDAR CAPACITACIONES EN MATERIA DE DERECHOS HUMANOS	CAPACITACION	300	0	0	300	75	75	0	0	300	100%	0	0
EC 1	Derechos Humanos	01	02	04	01	Derechos Humanos	A02 Derechos Humanos	102	Derechos Humanos	01	02	04	01	01	01	ATENDER ASESORIAS OTORGADAS	ASESORIA	16	0	0	16	4	4	0	0	16	100%	0	0
EC 1	Derechos Humanos	01	02	04	01	Derechos Humanos	A02 Derechos Humanos	102	Derechos Humanos	01	02	04	01	01	01	ATENDER LOS CASOS DE PRESUNTAS VIOLACIONES A LOS DERECHOS HUMANOS	ASESORIA	8	0	0	8	2	2	0	0	8	100%	0	0
EC 1	Derechos Humanos	01	02	04	01	Derechos Humanos	A02 Derechos Humanos	102	Derechos Humanos	01	02	04	01	01	01	ATENDER EL NUMERO DE PERSONAS ASISTENCIA A CAPACITACIONES	PERSONA	800	10	0	810	210	210	0	0	810	100%	0	0
EC 1	Derechos Humanos	01	02	04	01	Derechos Humanos	A02 Derechos Humanos	102	Derechos Humanos	01	02	04	01	01	01	ATENDER LOS SERVIDORES PUBLICOS MUNICIPALES CAPACITADOS EN MATERIA DE DERECHOS HUMANOS	SERVIDOR PUBLICO	160	10	0	170	50	50	0	0	170	100%	0	0
EC 1	Derechos Humanos	01	02	04	01	Derechos Humanos	A02 Derechos Humanos	102	Derechos Humanos	01	02	04	01	01	01	REALIZAR CAMPANAS DE SENSIBILIZACION E INFORMACION EN DERECHOS HUMANOS	CAMPANA	8	0	0	8	2	2	0	0	8	100%	0	0
EC 1	Derechos Humanos	01	02	04	01	Derechos Humanos	A02 Derechos Humanos	102	Derechos Humanos	01	02	04	01	01	01	ATENDER SOLICITUDES DE INTERVENCIONES SOLVENTADAS	SOLICITUD	4	0	0	4	1	1	0	0	4	100%	0	0
EC 1	Derechos Humanos	01	02	04	01	Derechos Humanos	A02 Derechos Humanos	102	Derechos Humanos	01	02	04	01	01	01	ORIENTAR A CASOS REVISADOS VALIDADOS POR CONCLUSION	ASESORIA	4	0	0	4	1	1	0	0	4	100%	0	0
EC 1	Derechos Humanos	01	02	04	01	Derechos Humanos	A02 Derechos Humanos	102	Derechos Humanos	01	02	04	01	01	01	COMPARTIR LA INFORMACION DE MANERA OPORTUNA EN FORMATOS DIGITALES Y ABIERTO	INFORME	12	0	0	12	3	3	0	0	12	100%	0	0
EC 1	Derechos Humanos	01	02	04	01	Derechos Humanos	A02 Derechos Humanos	102	Derechos Humanos	01	02	04	01	01	02	ATENDER QUEJAS POR VIOLACION A LOS DERECHOS HUMANOS	ACTA	4	0	0	4	1	1	0	0	4	100%	0	0
EC 1	Derechos Humanos	01	02	04	01	Derechos Humanos	A02 Derechos Humanos	102	Derechos Humanos	01	02	04	01	01	02	INFORME DEL NUMERO DE PERSONAS ATENDIDAS POR VIOLACION A SUS DERECHOS HUMANOS	PERSONA	4	0	0	4	1	1	0	0	4	100%	0	0
EC 1	Derechos Humanos	01	02	04	01	Derechos Humanos	A02 Derechos Humanos	102	Derechos Humanos	01	02	04	01	01	02	ATENDER ELTRAMITE DE QUEJAS POR PRESUNTA VIOLACION A LOS DERECHOS HUMANOS	EXPEDIENTE	4	0	0	4	1	1	0	0	4	100%	0	0
EC 1	Síndico Municipal	01	03	01	01	Conducción De Las Políticas De Gobierno	B00 Sindicaturas	110	Acción Cívica	01	03	01	01	02	01	VIGILAR EL CUMPLIMIENTO POR PARTE DEL MUNICIPIO EN LA ENTREGA DE PRESUPUEST	DOCUMENTO	1	0	0	1	0	0	0	0	1	100%	0	0
EC 1	Síndico Municipal	01	03	01	01	Conducción De Las Políticas De Gobierno	B00 Sindicaturas	110	Acción Cívica	01	03	01	01	02	01	VIGILAR EL CUMPLIMIENTO POR PARTE DEL MUNICIPIO EN LA ENTREGA DE LA CUENTA	DOCUMENTO	1	0	0	1	0	0	0	0	1	100%	0	0
EC 1	Síndico Municipal	01	03	01	01	Conducción De Las Políticas De Gobierno	B00 Sindicaturas	110	Acción Cívica	01	03	01	01	02	01	VIGILAR EL CUMPLIMIENTO POR PARTE DEL MUNICIPIO EN LA ENTREGA DE LOS INFORMES	DOCUMENTO	4	0	0	4	1	1	0	0	4	100%	0	0
EC 1	Síndico Municipal	03	01	01	01	Conducción De Las Políticas De Gobierno	B00 Sindicaturas	110	Acción Cívica	01	03	01	01	02	01	REALIZAR LA REVISION DE LOS INFORMES TRIMESTRALES DEL EJERCICIO 2025	DOCUMENTO	4	0	0	4	1	1	0	0	4	100%	0	0

UNIDAD DE INFORMACION, PLANEACION, PROMOCION Y EVALUACION
 GOBIERNO MUNICIPAL DE OTOPACAC
 2025-2027

Gobierno Municipal

EJE DEL CAMBIO Y/O EJE TRANSVERSA L	Área Administrativa	Clave del Programa Presupuestario				Programa Presupuestario	Clave y denominación de Dependencia General	Clave y denominación de Dependencia Auxiliar				Clave del Proyecto Presupuestario	Meta	UNIDAD DE MEDIDA	Meta Programada Anual	Metas Creadas y/o Incrementadas	Metas Canceladas o Reducidas	Meta Programada Anual Modificada	Meta Programada del Trimestre	Meta Alcanzada del Trimestre	Variación Absoluta del Trimestre	Variación Porcentual del Trimestre	Avance Acumulado a la Fecha	Semáforo de cumplimiento	Variación Absoluta Acumulada	Variación Porcentual Acumulada			
EC 1	Sindico Municipal	01	03	01	01	Conducción De Las Políticas De Gobierno	800 Sindicaturas	110	Acción Cívica	01	03	01	01	02	01	INTERVENIR EN LOS INVENTARIOS FISICOS DE BIENES MUEBLES E INMUEBLES PROPIED	DOCUMENTO	2	0	0	2	1	1	0	0	2	100%	0	0
EC 1	Sindico Municipal	01	03	01	01	Conducción De Las Políticas De Gobierno	800 Sindicaturas	110	Acción Cívica	01	03	01	01	02	01	VIGILAR EL CUMPLIMIENTO DEL PERSONAL ADSCRITO AL AYUNTAMIENTO EN LA PRESENT	DOCUMENTO	1	0	0	1	0	0	0	0	1	100%	0	0
EC 1	Sindico Municipal	01	03	01	01	Conducción De Las Políticas De Gobierno	800 Sindicaturas	110	Acción Cívica	01	03	01	01	02	01	INTEGRAR LA COMISION DE HACIENDA Y SESIONAR EN EL EJERCICIO 2025	DOCUMENTO	12	0	0	12	3	3	0	0	12	100%	0	0
EC 1	Sindico Municipal	01	03	01	01	Conducción De Las Políticas De Gobierno	800 Sindicaturas	110	Acción Cívica	01	03	01	01	02	01	REVISAR Y FIRMAR CORTES DE CAJA	DOCUMENTO	60	0	2	58	15	15	0	0	58	100%	0	0
EC 1	Sindico Municipal	01	03	01	01	Conducción De Las Políticas De Gobierno	800 Sindicaturas	110	Acción Cívica	01	03	01	01	02	01	REGULARIZAR LOS BIENES INMUEBLES DEL PATRIMONIO MUNICIPAL	DOCUMENTO	6	0	0	6	3	3	0	0	6	100%	0	0
EC 1	Sindico Municipal	01	03	01	01	Conducción De Las Políticas De Gobierno	800 Sindicaturas	110	Acción Cívica	01	03	01	01	02	01	REALIZAR TRABAJO COMUNITARIO EN APOYO A LAS COMUNIDADES DEL MUNICIPIO	DOCUMENTO	12	0	0	12	3	3	0	0	12	100%	0	0
EC 4	Primera Regiduría	02	02	02	01	Desarrollo Comunitario	CO1 Regiduría I	110	Acción Cívica	02	02	02	01	01	02	REALIZAR SESION DE CABILDO ORDINARIAS	SESION	50	0	0	50	11	12	1	9.09	50	100%	0	0
EC 4	Primera Regiduría	02	02	02	01	Desarrollo Comunitario	CO1 Regiduría I	110	Acción Cívica	02	02	02	01	01	02	ASISTIR A EVENTOS CIVICOS	REPORTE	12	0	0	12	2	2	0	0	12	100%	0	0
EC 4	Primera Regiduría	02	02	02	01	Desarrollo Comunitario	CO1 Regiduría I	110	Acción Cívica	02	02	02	01	01	02	REALIZAR LA BITACORA DE AUDIENCIA PUBLICA	REPORTE	12	0	0	12	3	3	0	0	12	100%	0	0
EC 4	Primera Regiduría	02	02	02	01	Desarrollo Comunitario	CO1 Regiduría I	110	Acción Cívica	02	02	02	01	01	02	GESTIONAR COBIJAS EPOCA DE FRIO	GESTION	2	0	0	2	2	2	0	0	2	100%	0	0
EC 4	Primera Regiduría	02	02	02	01	Desarrollo Comunitario	CO1 Regiduría I	110	Acción Cívica	02	02	02	01	01	02	GESTIONAR OBSEQUIOS DIA DEL NIÑO Y DIA DE LA MAMA	GESTION	2	0	0	2	0	0	0	0	2	100%	0	0
EC 4	Primera Regiduría	02	02	02	01	Desarrollo Comunitario	CO1 Regiduría I	110	Acción Cívica	02	02	02	01	01	02	GESTIONAR BASTONES	GESTION	1	0	0	1	0	0	0	0	1	100%	0	0
EC 4	Primera Regiduría	02	02	02	01	Desarrollo Comunitario	CO1 Regiduría I	110	Acción Cívica	02	02	02	01	01	02	REALIZAR CURSOS DE UNAS DE ACRILICO	CURSO	1	0	0	1	0	0	0	0	1	100%	0	0
EC 4	Segunda Regiduría	02	02	02	01	Desarrollo Comunitario	CO2 Regiduría II	110	Acción Cívica	02	02	02	01	01	02	ASISTIR A SESIONES DE CABILDO	SESION	50	0	13	37	11	11	0	0	37	100%	0	0
EC 4	Segunda Regiduría	02	02	02	01	Desarrollo Comunitario	CO2 Regiduría II	110	Acción Cívica	02	02	02	01	01	02	REALIZAR LA BITACORA DE AUDIENCIA PUBLICA	REPORTE	8	0	1	7	2	2	0	0	7	100%	0	0
EC 4	Segunda Regiduría	02	02	02	01	Desarrollo Comunitario	CO2 Regiduría II	110	Acción Cívica	02	02	02	01	01	02	REALIZAR BITACORAS DE ASISTENCIA A EVENTOS CIVICOS	REPORTE	10	0	6	4	1	1	0	0	4	100%	0	0

GOBIERNO MUNICIPAL DE
 PDM/PA/AN y EVALUACIÓN
 UNIDAD DE INGENIERÍA, PLANEACIÓN
 Y EVALUACIÓN
 2027

Gobierno Municipal

EJE DEL CAMBIO Y/O EJE TRANSVERSA L	Área Administrativa	Clave del Programa Presupuestario				Programa Presupuestario	Clave y denominación de Dependencia General	Clave y denominación de Dependencia Auxiliar				Clave del Proyecto Presupuestario	Meta	UNIDAD DE MEDIDA	Meta Programada Anual	Metas Creadas y/o Incrementadas	Metas Canceladas u Reducidas	Meta Programada Anual Modificada	Meta Programada del Trimestre	Meta alcanzada del Trimestre	Variación Absoluta del Trimestre	Variación Percentual del Trimestre	Avance Acumulado a la Fecha	Sumaforo de cumplimiento	Variación Absoluta Acumulada	Variación Percentual Acumulada			
EC 4	Tercera Regiduría	02	02	02	01	Desarrollo Comunitario	C03 Regiduría III	110	Acción Cívica	02	02	02	01	01	02	ASISTIR A SESIONES DE CABILDO	SESION	50	0	1	49	11	11	0	0	49	100%	0	0
EC 4	Tercera Regiduría	02	02	02	01	Desarrollo Comunitario	C03 Regiduría III	110	Acción Cívica	02	02	02	01	01	02	ATENDER LAS VISITAS DE LOS CIUDADANOS EN GENERAL EN OFICINA	VISITA	220	0	0	220	50	50	0	0	220	100%	0	0
EC 4	Tercera Regiduría	02	02	02	01	Desarrollo Comunitario	C03 Regiduría III	110	Acción Cívica	02	02	02	01	01	02	ASISTIR A EVENTOS CIVICOS	ASISTENCIA	19	0	2	17	2	2	0	0	17	100%	0	0
EC 4	Tercera Regiduría	02	02	02	01	Desarrollo Comunitario	C03 Regiduría III	110	Acción Cívica	02	02	02	01	01	02	APOYAR A COMUNIDADES DEL MUNICIPIO	APOYO	12	1	0	13	4	4	0	0	13	100%	0	0
EC 4	Cuarta Regiduría	02	02	02	01	Desarrollo Comunitario	C04 Regiduría IV	110	Acción Cívica	02	02	02	01	01	02	ASISTIR A SESIONES DE CABILDO	SESION	50	0	1	49	11	11	0	0	49	100%	0	0
EC 4	Cuarta Regiduría	02	02	02	01	Desarrollo Comunitario	C04 Regiduría IV	110	Acción Cívica	02	02	02	01	01	02	ATENDER LAS VISITAS DE LOS CIUDADANOS EN GENERAL EN OFICINA	VISITA	220	76	0	296	50	50	0	0	296	100%	0	0
EC 4	Cuarta Regiduría	02	02	02	01	Desarrollo Comunitario	C04 Regiduría IV	110	Acción Cívica	02	02	02	01	01	02	ASISTIR A LOS EVENTOS CIVICOS SOCIALES	ASISTENCIA	19	14	0	33	4	4	0	0	33	100%	0	0
EC 4	Cuarta Regiduría	02	02	02	01	Desarrollo Comunitario	C04 Regiduría IV	110	Acción Cívica	02	02	02	01	01	02	APOYAR Y GESTIONAR A COMUNIDADES DEL MUNICIPIO	APOYO	12	3	0	15	3	3	0	0	15	100%	0	0
EC 4	Quinta Regiduría	02	02	02	01	Desarrollo Comunitario	C05 Regiduría V	110	Acción Cívica	02	02	02	01	01	02	ASISTIR A SESIONES DE CABILDO	SESION	50	0	1	49	11	11	0	0	49	100%	0	0
EC 4	Quinta Regiduría	02	02	02	01	Desarrollo Comunitario	C05 Regiduría V	110	Acción Cívica	02	02	02	01	01	02	REALIZAR LA BITACORA DE AUDIENCIA PUBLICA	REPORTE	8	0	0	8	2	2	0	0	8	100%	0	0
EC 4	Quinta Regiduría	02	02	02	01	Desarrollo Comunitario	C05 Regiduría V	110	Acción Cívica	02	02	02	01	01	02	REALIZAR LA BITACORA DE ASISTENCIA A EVENTOS CIVICOS	REPORTE	8	0	0	8	2	2	0	0	8	100%	0	0
EC 4	Sexta Regiduría	02	02	02	01	Desarrollo Comunitario	C06 Regiduría VI	110	Acción Cívica	02	02	02	01	01	02	ASISTIR A SESIONES DE CABILDO	SESION	50	1	1	50	12	12	0	0	50	100%	0	0
EC 4	Sexta Regiduría	02	02	02	01	Desarrollo Comunitario	C06 Regiduría VI	110	Acción Cívica	02	02	02	01	01	02	PARTICIPAR EN DIVERSAS COMISIONES DE LA ADMISTRACION	INFORME	4	0	0	4	1	1	0	0	4	100%	0	0
EC 4	Sexta Regiduría	02	02	02	01	Desarrollo Comunitario	C06 Regiduría VI	110	Acción Cívica	02	02	02	01	01	02	PROPONER AL AYUNTAMIENTO ALTERNATIVAS DE SOLUCION PARA LA DEBIDA ATENCION D	DOCUMENTO	2	0	0	2	1	1	0	0	2	100%	0	0
EC 4	Sexta Regiduría	02	02	02	01	Desarrollo Comunitario	C06 Regiduría VI	110	Acción Cívica	02	02	02	01	01	02	PROPONER LA PARTICIPACION CIUDADANA EN APOYO A LOS PROGRAMAS QUE FORMULE Y	GESTION	4	0	0	4	1	1	0	0	4	100%	0	0
EC 4	Sexta Regiduría	02	02	02	01	Desarrollo Comunitario	C06 Regiduría VI	110	Acción Cívica	02	02	02	01	01	02	REALIZAR ACCIONES Y TRABAJOS COMUNITARIOS EN APOYO A LAS COMUNIDADES DEL TE	GESTION	12	5	0	17	8	8	0	0	17	100%	0	0



GOBIERNO MUNICIPAL

EJE DEL CAMBIO Y/O EJE TRANSVERSA L	Área Administrativa	Clave del Programa Presupuestario	Programa Presupuestario	Clave y denominación de Dependencia General	Clave y denominación de Dependencia Auxiliar	Clave del Proyecto Presupuestario	Meta	UNIDAD DE MEDIDA	Meta Programada Anual	Metas Creadas y/o Incrementadas	Metas Canceladas o Reducidas	Meta Programada Anual Modificada	Meta Programada del Trimestre	Meta Alcance del Trimestre	Variación Absoluta del Trimestre	Variación Porcentual del Trimestre	Avance Acumulado a la Fecha	Semeforo de cumplimiento	Variación Absoluta Acumulada	Variación Porcentual Acumulada
EC 4	Séptima Regiduría	02 02 02 01	Desarrollo Comunitario	C07 Regiduría VII	110 Acción Cívica	02 02 02 01 01 02	GESTIONAR APOYOS A LA COMUNIDAD	GESTION	30	0	0	30	8	8	0	0	30	100%	0	0
EC 4	Séptima Regiduría	02 02 02 01	Desarrollo Comunitario	C07 Regiduría VII	110 Acción Cívica	02 02 02 01 01 02	ASISTIR A SESIONES DE CABILDO	SESION	50	0	1	49	11	11	0	0	49	100%	0	0
EC 4	Séptima Regiduría	02 02 02 01	Desarrollo Comunitario	C07 Regiduría VII	110 Acción Cívica	02 02 02 01 01 02	INFORMAR LAS ASISTENCIAS A EVENTOS CÍVICOS	INFORME	4	0	0	4	1	1	0	0	4	100%	0	0
EC 4	Séptima Regiduría	02 02 02 01	Desarrollo Comunitario	C07 Regiduría VII	110 Acción Cívica	02 02 02 01 01 02	REALIZAR BITACORA DE AUDIENCIA PÚBLICA	REPORTE	12	0	0	12	3	3	0	0	12	100%	0	0
EC 4	Séptima Regiduría	02 02 02 01	Desarrollo Comunitario	C07 Regiduría VII	110 Acción Cívica	02 02 02 01 01 02	REALIZAR JORNADAS EN APOYO A LA COMUNIDAD	JORNADA	30	0	0	30	8	8	0	0	30	100%	0	0
EC 1	Juez Cívico	01 03 09 03	Justicia Cívica Municipal	D00 Secretaría de Ayuntamiento	108 Juzgados Cívicos	01 03 09 03 01 01	REALIZAR CONVENIOS FAMILIARES Y VECINALES	DOCUMENTO	280	6	16	270	55	55	0	0	270	100%	0	0
EC 1	Juez Cívico	01 03 09 03	Justicia Cívica Municipal	D00 Secretaría de Ayuntamiento	108 Juzgados Cívicos	01 03 09 03 01 01	ELABORAR ACTAS INFORMATIVAS POR ASUNTOS DIVERSOS	ACTA	827	35	47	815	175	175	0	0	815	100%	0	0
EC 1	Juez Cívico	01 03 09 03	Justicia Cívica Municipal	D00 Secretaría de Ayuntamiento	108 Juzgados Cívicos	01 03 09 03 01 01	REALIZAR DOCUMENTOS O INVITACION A LAS PARTES VECINALES EN CONFLICTO PARA D	DOCUMENTO	733	246	17	962	162	162	0	0	962	100%	0	0
EC 1	Juez Cívico	01 03 09 03	Justicia Cívica Municipal	D00 Secretaría de Ayuntamiento	108 Juzgados Cívicos	01 03 09 03 01 01	REALIZAR RECIBOS POR CONCEPTO DE MULTAS POR INFRACCIONES AL BANDO MUNICIPAL	DOCUMENTO	320	0	80	240	62	62	0	0	240	100%	0	0
EC 1	Juez Cívico	01 03 09 03	Justicia Cívica Municipal	D00 Secretaría de Ayuntamiento	108 Juzgados Cívicos	01 03 09 03 01 01	ELABORAR BOLETAS DE LIBERTAD A LOS INFRACTORES POR FALTAS COMETIDAS Y CONTE	DOCUMENTO	1297	15	394	918	177	177	0	0	918	100%	0	0
EC 1	Juez Cívico	01 03 09 03	Justicia Cívica Municipal	D00 Secretaría de Ayuntamiento	108 Juzgados Cívicos	01 03 09 03 01 01	REALIZAR PROCEDIMIENTOS POR HECHOS DE TRANSITO	DOCUMENTO	20	4	5	19	6	6	0	0	19	100%	0	0
EC 1	Secretaría del Ayuntamiento	01 03 09 02	Reglamentación Municipal	D00 Secretaría de Ayuntamiento	110 Acción Cívica	01 03 09 02 01 01	ELABORAR LAS PUBLICACIONES DE REGLAMENTACION	DOCUMENTO	28	4	0	32	6	6	0	0	32	100%	0	0
EC 1	Secretaría del Ayuntamiento	01 03 09 02	Reglamentación Municipal	D00 Secretaría de Ayuntamiento	110 Acción Cívica	01 03 09 02 01 01	ELABORAR CONSTANCIAS DE VECINDAD	CONSTANCIA	1100	138	0	1238	250	250	0	0	1238	100%	0	0
EC 1	Secretaría del Ayuntamiento	01 03 09 02	Reglamentación Municipal	D00 Secretaría de Ayuntamiento	110 Acción Cívica	01 03 09 02 01 01	ELABORAR CONSTANCIAS DE IDENTIDAD	CONSTANCIA	200	197	0	397	50	50	0	0	397	100%	0	0
EC 1	Secretaría del Ayuntamiento	01 03 09 02	Reglamentación Municipal	D00 Secretaría de Ayuntamiento	110 Acción Cívica	01 03 09 02 01 01	ELABORAR CERTIFICACION DE DOCUMENTOS	CERTIFICADO	871	638	0	1509	211	211	0	0	1509	100%	0	0
EC 1	Secretaría del Ayuntamiento	01 03 09 02	Reglamentación Municipal	D00 Secretaría de Ayuntamiento	110 Acción Cívica	01 03 09 02 01 01	ELABORAR CONSTANCIAS DE RESIDENCIA	CONSTANCIA	20	5	1	24	5	5	0	0	24	100%	0	0

UNIDAD DE INFORMACIÓN, PLANEACIÓN, COORDINACIÓN Y EVALUACIÓN
GOBIERNO MUNICIPAL DE
CABACAC

GOBIERNO MUNICIPAL

EJE DEL CAMBIO Y/O EJE TRANSVERSA L	Año Administrativo	Clave del Programa Presupuestario	Programa Presupuestario	Clave y denominación de Dependencia General	Clave y denominación de Dependencia Auxiliar	Clave del Proyecto Presupuestario	Meta	UNIDAD DE MEDIDA	Meta Programada Anual	Metas Creadas y/o Incrementadas	Metas Canceladas o Reducidas	Meta Programada Anual Modificada	Meta Programada del Trimestre	Meta Alcancada del Trimestre	Variación Absoluta del Trimestre	Variación Porcentual del Trimestre	Avance Acumulado a la Fecha	Semaforo de cumplimiento	Variación Absoluta Acumulada	Variación Porcentual Acumulada
EC 1	Secretaría del Ayuntamiento	01 03 09 02	Reglamentación Municipal	000 Secretaría de Ayuntamiento	110 Acción Cívica	01 03 09 02 01 01	ATENDER LAS SESIONES DE CABILDO	ACTA	50	7	0	57	11	11	0	0	57	100%	0	0
EC 1	Dep. de Archivo y Bienes Patrimoniales	01 05 02 06	Consolidación De La Administración Pública	000 Secretaría de Ayuntamiento	114 Control Patrimonial	01 05 02 06 03 01	REALIZAR EL LEVANTAMIENTOS FISICOS DE BIENES MUEBLES E INMUEBLES	VERIFICACION	2	0	0	2	1	1	0	0	2	100%	0	0
EC 1	Dep. de Archivo y Bienes Patrimoniales	01 05 02 06	Consolidación De La Administración Pública	000 Secretaría de Ayuntamiento	114 Control Patrimonial	01 05 02 06 03 01	ELABORAR EL REGISTRO DE BIENES MUEBLES E INMUEBLES	REGISTRO	4	181	1	184	110	110	0	0	184	100%	0	0
EC 1	Dep. de Archivo y Bienes Patrimoniales	01 05 02 06	Consolidación De La Administración Pública	000 Secretaría de Ayuntamiento	114 Control Patrimonial	01 05 02 06 03 01	REALIZAR LA INSPECCION FISICA DEL PATRIMONIO MUNICIPAL	INSPECCION	4932	1760	810	5882	2620	2620	0	0	5882	100%	0	0
EC 1	Dep. de Archivo y Bienes Patrimoniales	01 05 02 06	Consolidación De La Administración Pública	000 Secretaría de Ayuntamiento	114 Control Patrimonial	01 05 02 06 03 01	REALIZAR LA BUSQUEDA DE DOCUMENTOS DE ARCHIVO	DOCUMENTO	120	39	0	159	33	33	0	0	159	100%	0	0
EC 1	Dep. de Archivo y Bienes Patrimoniales	01 05 02 06	Consolidación De La Administración Pública	000 Secretaría de Ayuntamiento	114 Control Patrimonial	01 05 02 06 03 01	ASESORAR AL PERSONAL DEL AYUNTAMIENTO EN GESTION DOCUMENTAL	ASESORIA	2	3	0	5	2	2	0	0	5	100%	0	0
EC 1	Dep. de Archivo y Bienes Patrimoniales	01 05 02 06	Consolidación De La Administración Pública	000 Secretaría de Ayuntamiento	114 Control Patrimonial	01 05 02 06 03 01	REALIZAR EL PRESTAMO DE DOCUMENTOS DE ARCHIVO	DOCUMENTO	12	23	0	35	4	4	0	0	35	100%	0	0
EC 1	Dep. de Archivo y Bienes Patrimoniales	01 05 02 06	Consolidación De La Administración Pública	000 Secretaría de Ayuntamiento	114 Control Patrimonial	01 05 02 06 03 01	COMPARTIR LA INFORMACION DE MANERA OPORTUNA EN FORMATOS DIGITALES Y ABIERTO	INFORME	12	0	0	12	3	3	0	0	12	100%	0	0
EC 1	Dir. de Administración	01 05 02 06	Consolidación De La Administración Pública	E00 Administración	100 Secretaría Particular	01 05 02 06 02 01	ELABORAR LA PLANEACION Y PROGRAMACION DE CURSOS	CAPACITACION	3	0	0	3	1	1	0	0	3	100%	0	0
EC 1	Dir. de Administración	01 05 02 06	Consolidación De La Administración Pública	E00 Administración	100 Secretaría Particular	01 05 02 06 02 01	REALIZAR LA GESTION O VINCULACION CON ENTES ESTATALES DE GOBIERNO PARA INVI	CAPACITACION	2	0	0	2	1	1	0	0	2	100%	0	0
EC 1	Dir. de Administración	01 05 02 06	Consolidación De La Administración Pública	E00 Administración	100 Secretaría Particular	01 05 02 06 02 01	REALIZAR LA GESTION O VINCULACION CON ENTES ESTATALES DE GOBIERNO PARA INVI	CONFERENCIA	4	0	0	4	1	1	0	0	4	100%	0	0
EC 1	Dir. de Administración	01 05 02 06	Consolidación De La Administración Pública	E00 Administración	100 Secretaría Particular	01 05 02 06 02 01	REALIZAR VERIFICACIONES PARA CONFIRMAR QUE LOS SERVIDORES PUBLICOS ASISTEN	REPORTE	4	0	0	4	1	1	0	0	4	100%	0	0
EC 1	Dir. de Administración	01 05 02 06	Consolidación De La Administración Pública	E00 Administración	100 Secretaría Particular	01 05 02 06 02 01	ELABORAR EL CONVENIO DE COLABORACION CON LA FEDERACION Y EL ESTADO	CONVENIO	1	0	0	1	0	0	0	0	1	100%	0	0
EC 1	Sub. de Recursos Humanos	01 05 02 06	Consolidación De La Administración Pública	E00 Administración	120 Administración y Desarrollo de Personal	01 05 02 06 01 01	ELABORAR EL REPORTE QUINCENAL DE INCIDENCIAS DEL PERSONAL EN FUNCIONES	REPORTE	24	0	0	24	6	6	0	0	24	100%	0	0
EC 1	Sub. de Recursos Humanos	01 05 02 06	Consolidación De La Administración Pública	E00 Administración	120 Administración y Desarrollo de Personal	01 05 02 06 01 01	ELABORAR EL REPORTE QUINCENAL DE ALTAS Y BAJAS SOBRE LA PLANTILLA DEL PERSO	REPORTE	24	0	0	24	6	6	0	0	24	100%	0	0
EC 1	Sub. de Recursos Humanos	01 05 02 06	Consolidación De La Administración Pública	E00 Administración	120 Administración y Desarrollo de Personal	01 05 02 06 01 01	ELABORAR EL REPORTE MENSUAL DE ALTAS Y BAJAS SOBRE LA PLANTILLA DEL PERSONA	REPORTE	12	0	0	12	3	3	0	0	12	100%	0	0

UNIDAD DE ADMINISTRACIÓN Y PLANEACIÓN
 GOBIERNO MUNICIPAL DE
 2022-2027

GOBIERNO MUNICIPAL

EJE DEL CAMBIO / O EJE TRANSVERSA L	Area Administrativa	Clave del Programa Presupuestario	Programa Presupuestario	Clave y denominación de Dependencia General	Clave y denominación de Dependencia Auxiliar	Clave del Proyecto Presupuestario	Meta	UNIDAD DE MEDIDA	Meta Programada Anual	Meta Creada y/o Incrementada	Meta Cancelada o Reducida	Meta Programada Anual Modificada	Meta Programada del Trimestre	Meta Alcanzada del Trimestre	Variación Absoluta del Trimestre	Variación Porcentual del Trimestre	Avance Acumulado a la Fecha	Semáforo de cumplimiento	Variación Absoluta Acumulada	Variación Porcentual Acumulada
EC 1	Sub. de Recursos Humanos	01 05 02 06	Consolidación De La Administración Pública	E00 Administración	120 Administración y Desarrollo de Personal	01 05 02 06 01 01	REALIZAR LAS SUPERVISIONES PARA VERIFICAR PUNTUALIDAD Y ASISTENCIA DE LOS 5	REPORTE	24	0	0	24	6	6	0	0	24	100%	0	0
EC 1	Sub. de Recursos Humanos	01 05 02 06	Consolidación De La Administración Pública	E00 Administración	120 Administración y Desarrollo de Personal	01 05 02 06 01 02	REALIZAR LA ELABORACION PLANEACION Y PROGRAMACION DE CURSOS	CAPACITACION	3	0	0	3	1	1	0	0	3	100%	0	0
EC 1	Sub. de Recursos Humanos	01 05 02 06	Consolidación De La Administración Pública	E00 Administración	120 Administración y Desarrollo de Personal	01 05 02 06 01 02	REALIZAR LA GESTION O VINCULACION CON ENTES ESTATALES DE GOBIERNO PARA INVI	CAPACITACION	2	0	0	2	1	1	0	0	2	100%	0	0
EC 1	Sub. de Recursos Humanos	01 05 02 06	Consolidación De La Administración Pública	E00 Administración	120 Administración y Desarrollo de Personal	01 05 02 06 01 02	REALIZAR LA GESTION O VINCULACION CON ENTES ESTATALES DE GOBIERNO PARA INVI	CONFERENCIA	3	0	0	3	1	1	0	0	3	100%	0	0
EC 1	Sub. de Recursos Humanos	01 05 02 06	Consolidación De La Administración Pública	E00 Administración	120 Administración y Desarrollo de Personal	01 05 02 06 01 02	REALIZAR VERIFICACIONES PARA CONFIRMAR QUE LOS SERVIDORES PUBLICOS ASISTEN	REPORTE	3	0	0	3	1	1	0	0	3	100%	0	0
EC 1	Sub. de Recursos Humanos	01 05 02 06	Consolidación De La Administración Pública	E00 Administración	120 Administración y Desarrollo de Personal	01 05 02 06 01 02	REALIZAR EL CONVENIO DE COLABORACION CON EL IHAEM	CONVENIO	1	0	0	1	0	0	0	0	1	100%	0	0
EC 1	Sub. de Recursos Humanos	01 05 02 06	Consolidación De La Administración Pública	E00 Administración	120 Administración y Desarrollo de Personal	01 05 02 06 01 02	COMPARTIR LA INFORMACION DE MANERA OPORTUNA EN FORMATOS DIGITALES Y ABIERTO	INFORME	12	0	0	12	3	3	0	0	12	100%	0	0
EC 1	Sub. de Bienes y Servicios	01 05 02 06	Consolidación De La Administración Pública	E00 Administración	121 Recursos Materiales	01 05 02 06 02 01	EJECUTAR EL PROGRAMA ANUAL DE ADQUISICIONES DE BIENES Y SERVICIOS	INFORME	12	0	0	12	3	3	0	0	12	100%	0	0
EC 1	Sub. de Bienes y Servicios	01 05 02 06	Consolidación De La Administración Pública	E00 Administración	121 Recursos Materiales	01 05 02 06 02 01	DISEÑAR E IMPLEMENTAR EL PROCEDIMIENTO ADQUISITIVO	DIAGRAMA	1	0	0	1	0	0	0	0	1	100%	0	0
EC 1	Sub. de Bienes y Servicios	01 05 02 06	Consolidación De La Administración Pública	E00 Administración	121 Recursos Materiales	01 05 02 06 02 01	INTEGRAR Y ACTUALIZAR EL CATALOGO DE PROVEEDORES Y PRESTADORES DE SERVICIOS	REGISTRO	4	0	0	4	1	1	0	0	4	100%	0	0
EC 1	Sub. de Bienes y Servicios	01 05 02 06	Consolidación De La Administración Pública	E00 Administración	121 Recursos Materiales	01 05 02 06 02 01	DESARROLLAR LAS SESIONES DE COMITE DE ADQUISICIONES Y SERVICIOS	INFORME	24	0	0	24	6	6	0	0	24	100%	0	0
EC 1	Unidad de Gobierno Digital	01 08 05 01	Gobierno Electrónico	E02 Informatica	137 Simplificación Administrativa	01 08 05 01 01 03	ATENDER LA ACTUALIZACION ADMINISTRACION Y DESARROLLO DE SITIO WEB MUNICIPAL	INFORME	4	0	0	4	1	1	0	0	4	100%	0	0
EC 1	Unidad de Gobierno Digital	01 08 05 01	Gobierno Electrónico	E02 Informatica	137 Simplificación Administrativa	01 08 05 01 01 03	REALIZAR LA AMPLIACION Y MODERNIZACION DE INFRAESTRUCTURA DE RED	RED	5	0	0	5	2	2	0	0	5	100%	0	0
EC 1	Unidad de Gobierno Digital	01 08 05 01	Gobierno Electrónico	E02 Informatica	137 Simplificación Administrativa	01 08 05 01 01 03	REALIZAR LA AMPLIACION Y MODERNIZACION DE INFRAESTRUCTURA TECNOLÓGICA	REPORTE	4	0	0	4	1	1	0	0	4	100%	0	0
EC 1	Unidad de Gobierno Digital	01 08 05 01	Gobierno Electrónico	E02 Informatica	137 Simplificación Administrativa	01 08 05 01 01 03	BRINDAR MANTENIMIENTO Y SOPORTE DE INFRAESTRUCTURA TECNOLÓGICA	REPORTE	4	0	0	4	1	1	0	0	4	100%	0	0
EC 1	Unidad de Gobierno Digital	01 08 05 01	Gobierno Electrónico	E02 Informatica	137 Simplificación Administrativa	01 08 05 01 01 03	ADMINISTRAR LA PLATAFORMA DE CORREO ELECTRONICO INSTITUCIONAL	REPORTE	2	0	0	2	1	1	0	0	2	100%	0	0



GOBIERNO MUNICIPAL

EJE DEL CAMBIO Y/O EJE TRANSVERSA L	Area Administrativa	Clave del Programa Presupuestario				Programa Presupuesto	Clave y denominación de Dependencia General	Clave y denominación de Dependencia Auxiliar	Clave del Proyecto Presupuestario				Meta	UNIDAD DE MEDIDA	Meta Programada Anual	Meta Creadas y/o Incrementadas	Meta Canceladas o Reducidas	Meta Programada Anual Modificada	Meta Programada del Trimestre	Meta Alcancada del Trimestre	Variación Absoluta del Trimestre	Variación Porcentual del Trimestre	Avance Acumulado a la Fecha	Semáforo de cumplimiento	Variación Absoluta Acumulada	Variación Porcentual Acumulada		
EC 1	Unidad de Gobierno Digital	01	08	05	01	Gobierno Electrónico	E02 Informatica	137 Simplificación Administrativa	01	08	05	01	01	03	DESARROLLAR LA PLATAFORMA DE TRAMITES Y SERVICIOS	SISTEMA	1	0	0	1	1	1	0	0	1	100%	0	0
EC 1	Unidad de Gobierno Digital	01	08	05	01	Gobierno Electrónico	E02 Informatica	137 Simplificación Administrativa	01	08	05	01	01	03	AMPLIAR LA INFRAESTRUCTURA TELEFONICA	SISTEMA	2	0	0	2	0	0	0	0	2	100%	0	0
EC 1	Unidad de Gobierno Digital	01	08	05	01	Gobierno Electrónico	E02 Informatica	137 Simplificación Administrativa	01	08	05	01	01	03	REALIZAR LA ACTUALIZACION DE INTRANET	SISTEMA	1	0	0	1	1	1	0	0	1	100%	0	0
EC 1	Unidad de Gobierno Digital	01	08	05	01	Gobierno Electrónico	E02 Informatica	137 Simplificación Administrativa	01	08	05	01	01	03	REALIZAR LA MODERNIZACION DE CIRCUITO CERRADO	DISPOSITIVO I	1	0	0	1	0	0	0	0	1	100%	0	0
EC 1	Unidad de Gobierno Digital	01	08	05	01	Gobierno Electrónico	E02 Informatica	137 Simplificación Administrativa	01	08	05	01	01	03	ESTABLECER ZONAS DE INTERNET GRATUITO VIA WIFI	EQUIPO DE CC	2	0	0	2	0	0	0	0	2	100%	0	0
EC 1	Unidad de Gobierno Digital	01	08	05	01	Gobierno Electrónico	E02 Informatica	137 Simplificación Administrativa	01	08	05	01	01	03	ELABORAR BASE DE DATOS PARA PROGRAMAS DE BIENESTAR	SISTEMA	1	0	0	1	0	0	0	0	1	100%	0	0
EC 1	Unidad de Gobierno Digital	01	08	05	01	Gobierno Electrónico	E02 Informatica	137 Simplificación Administrativa	01	08	05	01	01	03	IMPLEMENTAR EL SISTEMA SAGA SISTEMA AUTOMATIZADO DE GESTION Y ARCHIVO	SISTEMA	1	0	0	1	0	0	0	0	1	100%	0	0
EC 1	Unidad de Gobierno Digital	01	08	05	01	Gobierno Electrónico	E02 Informatica	137 Simplificación Administrativa	01	08	05	01	01	03	REALIZAR SESIONES DE COMITE	SESION	4	0	1	3	0	0	0	0	3	100%	0	0
EC 1	Unidad de Gobierno Digital	01	08	05	01	Gobierno Electrónico	E02 Informatica	137 Simplificación Administrativa	01	08	05	01	01	03	ATENDER LOS TRABAJOS DE AGENDA DIGITAL	INFORME	4	0	0	4	1	1	0	0	4	100%	0	0
EC 1	Unidad de Gobierno Digital	01	08	05	01	Gobierno Electrónico	E02 Informatica	137 Simplificación Administrativa	01	08	05	01	01	03	COMPARTIR LA INFORMACION DE MANERA OPORTUNA EN FORMATOS DIGITALES Y ABIERTO	INFORME	12	0	0	12	3	3	0	0	12	100%	0	0
EC 1	Coord. de Giras y Logística	01	03	01	01	Conducción De Las Politicas De Gobierno	E03 Eventos Especiales	121 Recursos Materiales	01	03	01	01	02	01	REALIZAR LA PLANIFICACION Y COORDINACION EFICIENTE DE EVENTOS CIVICOS	INFORME	10	0	0	10	2	2	0	0	10	100%	0	0
EC 1	Coord. de Giras y Logística	01	03	01	01	Conducción De Las Politicas De Gobierno	E03 Eventos Especiales	121 Recursos Materiales	01	03	01	01	02	01	REALIZAR LA PLANIFICACION Y COORDINACION EFICIENTE DE EVENTOS SOCIALES	INFORME	11	0	0	11	3	3	0	0	11	100%	0	0
EC 1	Coord. de Giras y Logística	01	03	01	01	Conducción De Las Politicas De Gobierno	E03 Eventos Especiales	121 Recursos Materiales	01	03	01	01	02	01	ELABORAR LA BITACORA MENSUAL DE EVENTOS	REPORTE	12	0	0	12	3	3	0	0	12	100%	0	0
EC 1	Coord. de Giras y Logística	01	03	01	01	Conducción De Las Politicas De Gobierno	E03 Eventos Especiales	121 Recursos Materiales	01	03	01	01	02	01	COMPARTIR LA INFORMACION DE MANERA OPORTUNA EN FORMATOS DIGITALES Y ABIERTO	INFORME	12	0	0	12	3	3	0	0	12	100%	0	0
ET 2	Sub. de Obras Publicas	01	07	01	01	Seguridad Publica	F00 Direccion de Desarrollo Urbano	124 Obras Públicas	01	07	01	01	01	02	CONSTRUIR OBRA PUBLICA EN MATERIA DE SEGURIDAD	OBRA	1	0	1	0	0	0	0	0	0	100%	0	0
EC 2	Sub. de Obras Publicas	01	03	01	01	Seguridad Publica	F00 Direccion de Desarrollo Urbano	124 Obras Públicas	02	01	03	01	01	01	CONSTRUIR OBRA PUBLICA EN MATERIA DE DRENAJE Y ALCANTARILLADO	OBRA	2	0	2	0	0	0	0	0	0	100%	0	0

GOBIERNO MUNICIPAL

EJE DEL CAMBIO Y/O EJE TRANSVERSA L	Área Administrativa	Clave del Programa Presupuestario				Programa Presupuestario	Clave y denominación de Dependencia General	Clave y denominación de Dependencia Auxiliar				Clave del Proyecto Presupuestario	Meta	UNIDAD DE MEDIDA	Meta Programada Anual	Meta Creada y/o Incrementada	Meta Concretada o Reducida	Meta Programada Anual Modificada	Meta Programada del Trimestre	Meta Alcanzada del Trimestre	Variación Absoluta del Trimestre	Variación Porcentual del Trimestre	Avance Acumulado a la Fecha	Semáforo de cumplimiento	Variación Absoluta Acumulada	Variación Porcentual Acumulada			
		02	02	01	01			02	02	01	01																02	01	
EC 2	Sub. de Obras Públicas	02	02	01	01	Infraestructura De Espacios Públicos	FOO Direccion de Desarrollo Urbano	124	Obras Públicas	02	02	01	01	02	01	CONSTRUIR OBRA PUBLICA EN MATERIA DE PAVIMENTACION	OBRA	7	4	0	11	11	11	0	0	11	100%	0	0
EC 2	Sub. de Obras Públicas	02	02	01	01	Infraestructura De Espacios Públicos	FOO Direccion de Desarrollo Urbano	124	Obras Públicas	02	02	01	01	02	04	CONSTRUIR Y REMODELAR OBRA PUBLICA EN MATERIA DE PLAZA CIVICA	OBRA	2	0	1	1	1	1	0	0	1	100%	0	0
EC 2	Sub. de Obras Públicas	02	02	01	01	Infraestructura De Espacios Públicos	FOO Direccion de Desarrollo Urbano	124	Obras Públicas	02	02	01	01	03	03	CONSTRUIR OBRA PUBLICA EN MATERIA DE SEGURIDAD	OBRA	0	1	0	1	1	1	0	0	1	100%	0	0
EC 2	Sub. de Obras Públicas	02	02	01	01	Infraestructura De Espacios Públicos	FOO Direccion de Desarrollo Urbano	124	Obras Públicas	02	02	01	01	04	01	CONSTRUIR O AMPLIAR OBRA PUBLICA EN MATERIA DE ESPACIOS PUBLICOS	OBRA	4	0	2	2	2	2	0	0	2	100%	0	0
EC 2	Sub. de Obras Públicas	02	02	01	01	Infraestructura De Espacios Públicos	FOO Direccion de Desarrollo Urbano	124	Obras Públicas	02	02	01	01	04	02	CONSTRUIR O REHABILITAR OBRA PUBLICA EN MATERIA DE ESPACIOS PUBLICOS	OBRA	3	3	0	6	6	6	0	0	6	100%	0	0
EC 2	Sub. de Obras Públicas	02	02	01	01	Infraestructura De Espacios Públicos	FOO Direccion de Desarrollo Urbano	124	Obras Públicas	02	02	01	01	05	02	PROGRAMA ANUAL DE OBRAS PUBLICAS	PROGRAMA	1	0	0	1	0	0	0	0	1	100%	0	0
EC 2	Sub. de Obras Públicas	02	02	01	01	Infraestructura De Espacios Públicos	FOO Direccion de Desarrollo Urbano	124	Obras Públicas	02	02	01	01	05	02	INTEGRACION DE INFORMES TRIMESTRALES DE OBRAS PUBLICAS	INFORME	4	0	0	4	1	1	0	0	4	100%	0	0
EC 2	Sub. de Obras Públicas	02	02	01	01	Infraestructura De Espacios Públicos	FOO Direccion de Desarrollo Urbano	124	Obras Públicas	02	02	01	01	05	02	ELABORACION DE PROYECTOS PARA OBRAS PUBLICAS	PROYECTO	28	3	0	31	3	3	0	0	31	100%	0	0
EC 2	Sub. de Obras Públicas	02	02	01	01	Infraestructura De Espacios Públicos	FOO Direccion de Desarrollo Urbano	124	Obras Públicas	02	02	01	01	05	02	ESTUDIOS DE FACTIBILIDAD DE OBRA PUBLICA	ESTUDIO	28	3	0	31	21	21	0	0	31	100%	0	0
EC 2	Sub. de Obras Públicas	02	02	01	01	Infraestructura De Espacios Públicos	FOO Direccion de Desarrollo Urbano	124	Obras Públicas	02	02	01	01	05	02	SUPERVISION Y CONTROL DE OBRA PUBLICA	REPORTE	28	3	0	31	21	21	0	0	31	100%	0	0
EC 2	Sub. de Obras Públicas	02	02	01	01	Infraestructura De Espacios Públicos	FOO Direccion de Desarrollo Urbano	124	Obras Públicas	02	02	01	01	05	02	CONVENIO CON DEPENDENCIAS GUBERNAMENTALES	CONVENIO	3	0	0	3	0	0	0	0	3	100%	0	0
EC 2	Sub. de Obras Públicas	02	02	01	01	Infraestructura De Espacios Públicos	FOO Direccion de Desarrollo Urbano	124	Obras Públicas	02	02	01	01	05	02	CONTRUCCION DE OBRAS DE GUARNICIONES Y BANQUETAS	OBRA	1	0	0	1	0	0	0	0	1	100%	0	0
EC 2	Sub. de Obras Públicas	02	02	01	02	Infraestructura De Espacios Públicos	FOO Direccion de Desarrollo Urbano	124	Obras Públicas	02	02	01	01	05	02	ATENDER OBRAS EN EL RUBRO DE ALUMBRADO PUBLICO	OBRA	1	1	0	2	1	1	0	0	2	100%	0	0
EC 2	Sub. de Obras Públicas	02	02	01	01	Infraestructura De Espacios Públicos	FOO Direccion de Desarrollo Urbano	124	Obras Públicas	02	02	01	01	05	02	COMPARTIR LA INFORMACION DE MANERA OPORTUNA EN FORMATOS DIGITALES Y ABIERTO	INFORME	12	0	0	12	3	3	0	0	12	100%	0	0
EC 2	Sub. de Obras Públicas	02	02	01	02	Infraestructura De Espacios Públicos	FOO Direccion de Desarrollo Urbano	124	Obras Públicas	02	02	01	01	05	02	DILIGENCIAS PARA CONSEGUIR UN BENEFICIO COLECTIVO	GESTION	4	0	0	4	1	1	0	0	4	100%	0	0
EC 2	Sub. de Obras Públicas	02	02	03	01	Manejo Eficiente Y Sustentable Del Agua	FOO Direccion de Desarrollo Urbano	124	Obras Públicas	02	02	03	01	02	01	CONSTRUIR OBRA PUBLICA EN MATERIA DE AGUA	OBRA	4	2	0	6	6	6	0	0	6	100%	0	0

GOBIERNO MUNICIPAL

EJE DEL CAMBIO Y/O EJE TRANSVERSAL	Área Administrativa	Clave del Programa Presupuestario				Programa Presupuestario	Clave y denominación de Dependencia General	Clave y denominación de Dependencia Auxiliar				Clave del Proyecto Presupuestario				Meta	UNIDAD DE MEDIDA	Meta Programada Anual	Metas Creadas y/o Incrementadas	Metas Canceladas o Reducidas	Meta Programada Anual Modificada	Meta Programada del Trimestre	Meta Alcanzada del Trimestre	Variación Absoluta del Trimestre	Variación Porcentual del Trimestre	Avance Acumulado a la Fecha	Semáforo de cumplimiento	Variación Absoluta Acumulada	Variación Porcentual Acumulada
EC 4	Sub. de Obras Públicas	02	02	05	01	Vivienda Para El Bienestar	F00 Dirección de Desarrollo Urbano	124	Obras Públicas	02	02	05	01	01	01	CONSTRUIR OBRA PUBLICA EN MATERIA DE VIVIENDA	OBRA	3	0	0	3	3	3	0	0	3	100%	0	0
EC 4	Sub. de Obras Públicas	02	05	02	01	Educación Media Superior	F00 Dirección de Desarrollo Urbano	124	Obras Públicas	02	05	02	01	01	05	CONSTRUIR OBRA PUBLICA EN MATERIA DE EDUCACION	OBRA	1	0	0	1	1	1	0	0	1	100%	0	0
EC 3	Sub. de Desarrollo Urbano	01	03	08	01	Política Territorial Moderna Y Sostenible	F01 Desarrollo Urbano y Servicios Públicos	123	Desarrollo Urbano	01	03	08	01	02	04	REALIZAR LA CEDELUA DE ZONIFICACION	DOCUMENTO	100	147	0	247	84	84	0	0	247	100%	0	0
EC 3	Sub. de Desarrollo Urbano	01	03	08	01	Política Territorial Moderna Y Sostenible	F01 Desarrollo Urbano y Servicios Públicos	123	Desarrollo Urbano	01	03	08	01	02	04	REALIZAR EL ALINEAMIENTO Y NUMERO OFICIAL	DOCUMENTO	100	204	0	304	90	90	0	0	304	100%	0	0
EC 3	Sub. de Desarrollo Urbano	01	03	08	01	Política Territorial Moderna Y Sostenible	F01 Desarrollo Urbano y Servicios Públicos	123	Desarrollo Urbano	01	03	08	01	02	04	ATENDER LAS LICENCIAS DE USO DE SUELO	DOCUMENTO	100	66	22	144	28	28	0	0	144	100%	0	0
EC 3	Sub. de Desarrollo Urbano	01	03	08	01	Política Territorial Moderna Y Sostenible	F01 Desarrollo Urbano y Servicios Públicos	123	Desarrollo Urbano	01	03	08	01	02	04	ATENDER LAS LICENCIAS DE CONSTRUCCION	DOCUMENTO	80	12	38	54	13	13	0	0	54	100%	0	0
EC 3	Sub. de Desarrollo Urbano	01	03	08	01	Política Territorial Moderna Y Sostenible	F01 Desarrollo Urbano y Servicios Públicos	123	Desarrollo Urbano	01	03	08	01	02	04	ELABORAR LAS CONSTANCIAS DE TERMINACION DE OBRA	DOCUMENTO	12	36	0	48	25	25	0	0	48	100%	0	0
EC 3	Sub. de Desarrollo Urbano	01	03	08	01	Política Territorial Moderna Y Sostenible	F01 Desarrollo Urbano y Servicios Públicos	123	Desarrollo Urbano	01	03	08	01	02	04	REALIZAR NOTIFICACIONES	VISITA	200	52	0	252	100	100	0	0	252	100%	0	0
EC 3	Sub. de Desarrollo Urbano	01	03	08	01	Política Territorial Moderna Y Sostenible	F01 Desarrollo Urbano y Servicios Públicos	123	Desarrollo Urbano	01	03	08	01	02	04	COMPARTIR LA INFORMACION DE MANERA OPORTUNA EN FORMATOS DIGITALES Y ABIERTO	INFORME	12	0	0	12	3	3	0	0	12	100%	0	0
EC 3	Sub. de Movilidad	03	05	01	01	Modernización De La Movilidad Y El Transporte	F01 Desarrollo Urbano y Servicios Públicos	154	Vialidad y Transporte	03	05	01	01	01	05	REALIZAR EL ESTUDIO DE MOVILIDAD URBANA	DOCUMENTO	3	0	0	3	1	1	0	0	3	100%	0	0
EC 3	Sub. de Movilidad	03	05	01	01	Modernización De La Movilidad Y El Transporte	F01 Desarrollo Urbano y Servicios Públicos	154	Vialidad y Transporte	03	05	01	01	01	05	REALIZAR LAS ACCIONES APLICADAS EN EL MARCO DE PLAN INTEGRAL DE MOVILIDAD U	DOCUMENTO	50	10	0	60	10	10	0	0	60	100%	0	0
EC 3	Sub. de Movilidad	03	05	01	01	Modernización De La Movilidad Y El Transporte	F01 Desarrollo Urbano y Servicios Públicos	154	Vialidad y Transporte	03	05	01	01	01	05	REALIZAR LA SENALIZACION VERTICAL	PIEZA	20	0	3	17	7	7	0	0	17	100%	0	0
EC 3	Sub. de Movilidad	03	05	01	01	Modernización De La Movilidad Y El Transporte	F01 Desarrollo Urbano y Servicios Públicos	154	Vialidad y Transporte	03	05	01	01	01	05	REALIZAR LA SENALIZACION HORIZONTAL	METRO CUAD	200	1271.68	0	1471.68	1321.68	1321.68	0	0	1471.68	100%	0	0
EC 3	Sub. de Movilidad	03	05	01	01	Modernización De La Movilidad Y El Transporte	F01 Desarrollo Urbano y Servicios Públicos	154	Vialidad y Transporte	03	05	01	01	01	05	ATENDER LA REHABILITACION Y MEJORAMIENTO DE LA SUPERFICIE DE RODAMIENTO CON	METRO CUAD	1500	500	0	2000	500	500	0	0	2000	100%	0	0
EC 3	Sub. de Movilidad	03	05	01	01	Modernización De La Movilidad Y El Transporte	F01 Desarrollo Urbano y Servicios Públicos	154	Vialidad y Transporte	03	05	01	01	01	05	COMPARTIR LA INFORMACION DE MANERA OPORTUNA EN FORMATOS DIGITALES Y ABIERTO	INFORME	12	0	0	12	3	3	0	0	12	100%	0	0
EC 2	Dir. de Medio Ambiente y Desarrollo Sostenible	02	01	04	01	Protección Integral Del Ambiente Para El Bienestar	G00 Dirección de Ecología	160	Prevención y Control Ambiental	02	01	04	01	03	01	GESTIONAR PLANTAS PARA REALIZAR JARDINES PARA POLINIZADORES	PLANTA	1200	430	0	1630	510	510	0	0	1630	100%	0	0

GOBIERNO MUNICIPAL

EJE DEL CAMBIO Y/O EJE TRANSVERSA L	Área Administrativa	Clave del Programa Presupuestario				Programa Presupuestario	Clave y denominación de Dependencia General	Clave y denominación de Dependencia Auxiliar	Clave del Proyecto Presupuestario				Meta	UNIDAD DE MEDIDA	Meta Programada Anual	Meta: Crearlas y/o Incrementadas	Meta: Canceladas o Reducidas	Meta Programada Anual Modificada	Meta Programada del Trimestre	Meta Alcanzada del Trimestre	Variación Absoluta del Trimestre	Variación Porcentual del Trimestre	Avance Acumulado a la Fecha	Semáforo de cumplimiento	Variación Absoluta Acumulada	Variación Porcentual Acumulada		
		02	01	04	01				02	01	04	01															03	01
EC 2	Dir. de Medio Ambiente y Desarrollo Sostenible	02	01	04	01	Protección Integral Del Ambiente Para El	G00 Direccion de Ecología	160 Prevención y Control Ambiental	02	01	04	01	03	01	ELABORAR LOS INFORMES DE LOS DICTAMENES DE ARBOLADO	INFORME	12	0	0	12	3	3	0	0	12	100%	0	0
EC 2	Dir. de Medio Ambiente y Desarrollo Sostenible	02	01	04	01	Protección Integral Del Ambiente Para El	G00 Direccion de Ecología	160 Prevención y Control Ambiental	02	01	04	01	03	01	REALIZAR CAMPANAS DE RECICLAJE	CAMPANA	10	1	0	11	3	3	0	0	11	100%	0	0
EC 2	Dir. de Medio Ambiente y Desarrollo Sostenible	02	01	04	01	Protección Integral Del Ambiente Para El	G00 Direccion de Ecología	160 Prevención y Control Ambiental	02	01	04	01	03	01	REALIZAR ACOPIO DE RESIDUOS PELIGROSOS	JORNADA	10	2	0	12	3	3	0	0	12	100%	0	0
EC 2	Dir. de Medio Ambiente y Desarrollo Sostenible	02	01	04	01	Protección Integral Del Ambiente Para El	G00 Direccion de Ecología	160 Prevención y Control Ambiental	02	01	04	01	03	01	REALIZAR ACOPIO DE RESIDUOS DE MANEJO ESPECIAL	JORNADA	10	0	0	10	3	3	0	0	10	100%	0	0
EC 2	Dir. de Medio Ambiente y Desarrollo Sostenible	02	01	04	01	Protección Integral Del Ambiente Para El	G00 Direccion de Ecología	160 Prevención y Control Ambiental	02	01	04	01	03	01	IMPARTIR PLATICAS EN MATERIA AMBIENTAL	CURSO	30	99	0	129	10	10	0	0	129	100%	0	0
EC 2	Dir. de Medio Ambiente y Desarrollo Sostenible	02	01	04	01	Protección Integral Del Ambiente Para El	G00 Direccion de Ecología	160 Prevención y Control Ambiental	02	01	04	01	03	02	REALIZAR ECOTALLERES	TALLER	80	19	14	85	17	17	0	0	85	100%	0	0
EC 2	Dir. de Medio Ambiente y Desarrollo Sostenible	02	01	04	01	Protección Integral Del Ambiente Para El	G00 Direccion de Ecología	160 Prevención y Control Ambiental	02	01	04	01	03	02	REALIZAR FERIAS AMBIENTALES	EVENTO	1	1	0	2	0	0	0	0	2	100%	0	0
EC 2	Dir. de Medio Ambiente y Desarrollo Sostenible	02	01	04	01	Protección Integral Del Ambiente Para El	G00 Direccion de Ecología	160 Prevención y Control Ambiental	02	01	04	01	03	02	REALIZAR CONFERENCIAS SOBRE EL MANEJO INTEGRAL DE RESIDUOS	CONFERENCIA	70	3	13	60	18	18	0	0	60	100%	0	0
EC 2	Dir. de Medio Ambiente y Desarrollo Sostenible	02	01	04	01	Protección Integral Del Ambiente Para El	G00 Direccion de Ecología	160 Prevención y Control Ambiental	02	01	04	01	03	02	REALIZAR TALLER DE ELABORACION DE COMPOSTA	TALLER	40	7	11	36	7	7	0	0	36	100%	0	0
EC 2	Dir. de Medio Ambiente y Desarrollo Sostenible	02	01	04	01	Protección Integral Del Ambiente Para El	G00 Direccion de Ecología	160 Prevención y Control Ambiental	02	01	04	01	03	02	BRINDAR CONFERENCIAS SOBRE BIODIVERSIDAD	CONFERENCIA	40	13	8	45	11	11	0	0	45	100%	0	0
EC 2	Dir. de Medio Ambiente y Desarrollo Sostenible	02	01	04	01	Protección Integral Del Ambiente Para El	G00 Direccion de Ecología	160 Prevención y Control Ambiental	02	01	04	01	03	02	REALIZAR CONCURSOS EN MATERIA AMBIENTAL	CONCURSO	3	0	1	2	0	0	0	0	2	100%	0	0
EC 2	Dir. de Medio Ambiente y Desarrollo Sostenible	02	01	04	01	Protección Integral Del Ambiente Para El	G00 Direccion de Ecología	160 Prevención y Control Ambiental	02	01	04	01	03	02	REALIZAR EL INFORME DE LAS LICENCIAS AMBIENTALES EMITIDAS	INFORME	12	0	0	12	3	3	0	0	12	100%	0	0
EC 2	Dir. de Medio Ambiente y Desarrollo Sostenible	02	01	04	01	Protección Integral Del Ambiente Para El	G00 Direccion de Ecología	160 Prevención y Control Ambiental	02	01	04	01	03	02	REALIZAR EL INFORME DE VO.BO. AMBIENTALES EXPEDIDOS	INFORME	12	0	0	12	3	3	0	0	12	100%	0	0
EC 2	Dir. de Medio Ambiente y Desarrollo Sostenible	02	01	04	01	Protección Integral Del Ambiente Para El	G00 Direccion de Ecología	160 Prevención y Control Ambiental	02	01	04	01	03	02	REALIZAR EL INFORME DE LAS INSPECCIONAR LAS UNIDADES ECONOMICAS EN MATERIA	INFORME	12	0	0	12	3	3	0	0	12	100%	0	0
EC 2	Dir. de Medio Ambiente y Desarrollo Sostenible	02	01	04	01	Protección Integral Del Ambiente Para El	G00 Direccion de Ecología	160 Prevención y Control Ambiental	02	01	04	01	03	02	REALIZAR CONFERENCIAS DEL CAMBIO CLIMATICO	CONFERENCIA	20	11	0	31	5	2	-3	-60	31	100%	0	0
EC 2	Dir. de Medio Ambiente y Desarrollo Sostenible	02	01	04	01	Protección Integral Del Ambiente Para El	G00 Direccion de Ecología	160 Prevención y Control Ambiental	02	01	04	01	03	02	ATENDER LAS DENUNCIAS AMBIENTALES	REPORTE	12	0	0	12	3	3	0	0	12	100%	0	0

GOBIERNO MUNICIPAL

EJE DEL CAMBIO Y/O EJE TRANSVERSA L	Área Administrativa	Clave del Programa Presupuestario	Programa Presupuestario	Clave y denominación de Dependencia General	Clave y denominación de Dependencia Auxiliar	Clave del Proyecto Presupuestario	Meta	UNIDAD DE MEDIDA	Meta Programada Anual	Metas Creadas y/o Incrementadas	Metas Canceladas o Reducidas	Meta Programada Anual Modificada	Meta Programada del Trimestre	Meta Alcancada del Trimestre	Variación Absoluta del Trimestre	Variación Porcentual del Trimestre	Avance Acumulado a la Fecha	Semaforo de cumplimiento	Variación Absoluta Acumulada	Variación Porcentual Acumulada
EC 2	Dir. de Medio Ambiente y Desarrollo Sostenible	02 01 04 01	Protección Integral Del Ambiente Para El Manejo Sustentable Y Conservación	G00 Direccion de Ecología	160 Prevención y Control Ambiental	02 01 04 01 03 02	ELABORAR CONVENIOS INTERINSITUACIONALES	CONVENIO	1	2	0	3	0	0	0	0	3	100%	0	0
EC 2	Dir. de Medio Ambiente y Desarrollo Sostenible	02 01 04 01	Protección Integral Del Ambiente Para El Manejo Sustentable Y Conservación	G00 Direccion de Ecología	160 Prevención y Control Ambiental	02 01 04 01 03 02	REALIZAR ACCIONES PARA CONMEMORAR FECHAS AMBIENTALES	ACCION	12	0	1	11	3	3	0	0	11	100%	0	0
EC 2	Dir. de Medio Ambiente y Desarrollo Sostenible	02 01 05 01	Manejo Sustentable Y Conservación	G00 Direccion de Ecología	160 Prevención y Control Ambiental	02 01 05 01 01 01	INTERVENIR Y REHABILITAR AREAS VERDES PRESENTES EN ZONAS URBANAS DEL MUNICI	PARQUE	9	5	0	14	1	1	0	0	14	100%	0	0
EC 2	Dir. de Medio Ambiente y Desarrollo Sostenible	02 01 05 01	Manejo Sustentable Y Conservación	G00 Direccion de Ecología	160 Prevención y Control Ambiental	02 01 05 01 01 01	JORNADAS DE LIMPIEZA EN AREAS NAT COMO CUERPOS DE AGUA BOSQUES CALLES Y JAR	JORNADA	4	4	0	8	1	1	0	0	8	100%	0	0
EC 2	Dir. de Medio Ambiente y Desarrollo Sostenible	02 01 05 01	Manejo Sustentable Y Conservación	G00 Direccion de Ecología	160 Prevención y Control Ambiental	02 01 05 01 01 01	GESTIONAR PLANTAS ORNAMENTALES PARA JARDINES O JARDINERAS	PLANTA	1000	2885	0	3885	500	500	0	0	3885	100%	0	0
EC 2	Dir. de Medio Ambiente y Desarrollo Sostenible	02 01 05 01	Manejo Sustentable Y Conservación	G00 Direccion de Ecología	160 Prevención y Control Ambiental	02 01 05 01 01 01	REALIZAR PLATICAS DE EDUCACION AMBIENTAL ENFOCADAS A LA PROTECCION DE ANPS	CONFERENCIA	20	8	4	24	5	5	0	0	24	100%	0	0
EC 2	Dir. de Medio Ambiente y Desarrollo Sostenible	02 01 05 01	Manejo Sustentable Y Conservación	G00 Direccion de Ecología	160 Prevención y Control Ambiental	02 01 05 01 01 01	REALIZAR EXCURSION DE RECONOCIMIENTO DE LA BIODIVERSIDAD	EXCURSION	8	7	0	15	2	2	0	0	15	100%	0	0
EC 2	Dir. de Medio Ambiente y Desarrollo Sostenible	02 01 05 01	Manejo Sustentable Y Conservación	G00 Direccion de Ecología	160 Prevención y Control Ambiental	02 01 05 01 01 01	INFORME DE DICTAMENES DE ARBOLADO URBANO	INFORME	12	0	0	12	3	3	0	0	12	100%	0	0
EC 2	Dir. de Medio Ambiente y Desarrollo Sostenible	02 01 05 01	Manejo Sustentable Y Conservación	G00 Direccion de Ecología	160 Prevención y Control Ambiental	02 01 05 01 01 01	ELABORAR REPORTE DE PLANTAS Y ARBOLES DONADOS IMPLEMENTADOS EN ZONA URBANA	REPORTE	4	1	0	5	1	1	0	0	5	100%	0	0
EC 2	Dir. de Medio Ambiente y Desarrollo Sostenible	02 01 05 01	Manejo Sustentable Y Conservación	G00 Direccion de Ecología	160 Prevención y Control Ambiental	02 01 05 01 01 01	DONAR ARBOLES PARA EL PASEO DE LAS ALMAS	DONATIVO	1	219	0	220	69	69	0	0	220	100%	0	0
EC 2	Dir. de Medio Ambiente y Desarrollo Sostenible	02 01 05 01	Manejo Sustentable Y Conservación	G00 Direccion de Ecología	160 Prevención y Control Ambiental	02 01 05 01 01 01	DAR ATENCION A DENUNCIAS POR PRESENCIA DE FAUNA SILVESTRE Y FAUNA NOCIVA	DENUNCIA	4	23	0	27	4	4	0	0	27	100%	0	0
EC 2	Dir. de Medio Ambiente y Desarrollo Sostenible	02 01 05 01	Manejo Sustentable Y Conservación	G00 Direccion de Ecología	160 Prevención y Control Ambiental	02 01 05 01 01 02	GESTIONAR ARBOLES DE CARACTER FORESTAL	ARBOL	10000	15700	0	25700	700	700	0	0	25700	100%	0	0
EC 2	Dir. de Medio Ambiente y Desarrollo Sostenible	02 01 05 01	Manejo Sustentable Y Conservación	G00 Direccion de Ecología	160 Prevención y Control Ambiental	02 01 05 01 01 02	REALIZAR JORNADAS DE REFORESTACION RURAL	JORNADA	9	8	0	17	2	2	0	0	17	100%	0	0
EC 2	Dir. de Medio Ambiente y Desarrollo Sostenible	02 01 05 01	Manejo Sustentable Y Conservación	G00 Direccion de Ecología	160 Prevención y Control Ambiental	02 01 05 01 01 02	REALIZAR INFORMES DE MONITOREO FORESTAL	INFORME	4	0	1	3	1	1	0	0	3	100%	0	0
EC 2	Dir. de Medio Ambiente y Desarrollo Sostenible	02 01 05 01	Manejo Sustentable Y Conservación	G00 Direccion de Ecología	160 Prevención y Control Ambiental	02 01 05 01 01 02	REALIZAR PLATICAS DE PREVENCION DE INCENDIOS	CURSO	10	11	3	18	0	0	0	0	18	100%	0	0
EC 2	Dir. de Medio Ambiente y Desarrollo Sostenible	02 01 05 01	Manejo Sustentable Y Conservación	G00 Direccion de Ecología	160 Prevención y Control Ambiental	02 01 05 01 01 02	DONAR ABOLES PARA ZONA FORESTAL A TRAVES DEL PROGRAMA PLANTANDO VIDA	DONATIVO	10	39	0	49	12	12	0	0	49	100%	0	0

GOBIERNO MUNICIPAL

EJE DEL CAMBIO Y/O EJE TRANSVERSA L	Área Administrativa	Clave del Programa Presupuestario	Programa Presupuestario	Clave y denominación de Dependencia General	Clave y denominación de Dependencia Auxiliar	Clave del Proyecto Presupuestario	Meta	UNIDAD DE MEDIDA	Meta Programada Anual	Metas Creadas y/o Incrementadas	Metas Canceladas y Reducidas	Meta Programada Anual Modificada	Meta Programada del Trimestre	Meta Alcanzada del Trimestre	Variación Absoluta del Trimestre	Variación Porcentual del Trimestre	Avance Acumulado a la Fecha	Semaforo de cumplimiento	Variación Absoluta Acumulada	Variación Porcentual Acumulada
EC 2	Dir. de Medio Ambiente y Desarrollo Sostenible	02 01 05 01	Mantenimiento y Conservación de Establecimientos	G00 Direccion de Ecología	160 Prevención y Control Ambiental	02 01 05 01 01 02	REALIZAR VISITAS DE INSPECCION EN SITIOS DE REFORESTACION URBANA	VISITA	2	10	0	12	2	2	0	0	12	100%	0	0
EC 2	Dir. de Medio Ambiente y Desarrollo Sostenible	02 01 05 01	Mantenimiento y Conservación de Establecimientos	G00 Direccion de Ecología	160 Prevención y Control Ambiental	02 01 05 01 01 02	COMPARTIR LA INFORMACION DE MANERA OPORTUNA EN FORMATOS DIGITALES Y ABIERTO	INFORME	12	0	0	12	3	3	0	0	12	100%	0	0
EC 2	Dir. de Medio Ambiente y Desarrollo Sostenible	02 01 05 01	Mantenimiento y Conservación de Establecimientos	G00 Direccion de Ecología	160 Prevención y Control Ambiental	02 01 05 01 01 02	REALIZAR JORNADAS DE REFORESTACION URBANO	JORNADA	9	7	0	16	2	2	0	0	16	100%	0	0
EC 2	Dir. de Medio Ambiente y Desarrollo Sostenible	02 01 05 01	Mantenimiento y Conservación de Establecimientos	G00 Direccion de Ecología	160 Prevención y Control Ambiental	02 01 05 01 01 02	REALIZAR VISITAS DE INSPECCION EN SITIOS DE REFORESTACION RURAL	VISITA	2	15	0	17	1	1	0	0	17	100%	0	0
EC 2	Dir. de Servicios Públicos	02 01 01 01	Gestión Integral De Residuos Sólidos	H00 Servicios Públicos	125 Servicios Públicos	02 01 01 01 01 01	ELABORAR EL PROGRAMA MUNICIPAL PARA LA PREVENCION Y GESTION INTEGRAL DE LOS	PROGRAMA	1	0	0	1	0	0	0	0	1	100%	0	0
EC 2	Dir. de Servicios Públicos	02 01 01 01	Gestión Integral De Residuos Sólidos	H00 Servicios Públicos	125 Servicios Públicos	02 01 01 01 01 01	REALIZAR EL INFORME DE FAENAS DE LIMPIA PARA LA RECOLECCION DE RESIDUOS SOL	INFORME	12	0	0	12	3	3	0	0	12	100%	0	0
EC 2	Dir. de Servicios Públicos	02 01 01 01	Gestión Integral De Residuos Sólidos	H00 Servicios Públicos	125 Servicios Públicos	02 01 01 01 01 01	REALIZAR EL INFORME MENSUAL DE RUTAS DE BARRIDO DE ESPACIOS PUBLICOS	INFORME	12	0	0	12	3	3	0	0	12	100%	0	0
EC 2	Dir. de Servicios Públicos	02 01 01 01	Gestión Integral De Residuos Sólidos	H00 Servicios Públicos	125 Servicios Públicos	02 01 01 01 01 01	REALIZAR EL INFORME DE SUPERVISION DE LA LIMPIEZA DE LOS ESPACIOS PUBLICOS	INFORME	12	0	0	12	3	3	0	0	12	100%	0	0
EC 2	Dir. de Servicios Públicos	02 01 01 01	Gestión Integral De Residuos Sólidos	H00 Servicios Públicos	125 Servicios Públicos	02 01 01 01 01 01	REALIZAR EL REPORTE MENSUAL DE SEPARACION DE RESIDUOS SOLIDOS EN ORGANICOS	REPORTE	12	0	0	12	3	3	0	0	12	100%	0	0
EC 2	Dir. de Servicios Públicos	02 01 01 01	Gestión Integral De Residuos Sólidos	H00 Servicios Públicos	125 Servicios Públicos	02 01 01 01 01 01	ELABORAR EL PROGRAMA DE CONTENEDORES PARA LA SEPARACION DE RESIDUOS EN ORGA	PROGRAMA	1	0	0	1	0	0	0	0	1	100%	0	0
EC 2	Dir. de Servicios Públicos	02 01 01 01	Gestión Integral De Residuos Sólidos	H00 Servicios Públicos	125 Servicios Públicos	02 01 01 01 01 01	ELABORAR EL PROGRAMA DE DIFUSION PARA LA SEPARACION DE RESIDUOS SOLIDOS	PROGRAMA	1	0	0	1	0	0	0	0	1	100%	0	0
EC 2	Dir. de Servicios Públicos	02 01 01 01	Gestión Integral De Residuos Sólidos	H00 Servicios Públicos	125 Servicios Públicos	02 01 01 01 01 01	REALIZAR LAS PLATICAS DE CONCIENTIZACION Y DIFUSION DEL PLAN DE TRABAJO	CURSO	11	3	3	11	6	6	0	0	11	100%	0	0
EC 2	Dir. de Servicios Públicos	02 01 01 01	Gestión Integral De Residuos Sólidos	H00 Servicios Públicos	125 Servicios Públicos	02 01 01 01 01 01	REALIZAR EL INFORME MENSUAL DE RECOLECCION DE RESIDUOS SOLIDOS URBANOS	INFORME	12	0	0	12	3	3	0	0	12	100%	0	0
EC 2	Dir. de Servicios Públicos	02 01 01 01	Gestión Integral De Residuos Sólidos	H00 Servicios Públicos	125 Servicios Públicos	02 01 01 01 01 01	ELABORAR EL DIAGNOSTICO DE NECESIDADES DE MANTENIMIENTO DEL PARQUE VEHICULA	DOCUMENTO	1	0	0	1	0	0	0	0	1	100%	0	0
EC 2	Dir. de Servicios Públicos	02 01 01 01	Gestión Integral De Residuos Sólidos	H00 Servicios Públicos	125 Servicios Públicos	02 01 01 01 01 01	REALIZAR EL MANTENIMIENTO DE UNIDADES VEHICULARES	MANTENIMIENTO	26	0	10	16	2	2	0	0	16	100%	0	0
EC 2	Dir. de Servicios Públicos	02 01 01 01	Gestión Integral De Residuos Sólidos	H00 Servicios Públicos	125 Servicios Públicos	02 01 01 01 01 01	ADQUIRIR EQUIPO E INSTRUMENTOS PARA LA RECOLECCION DE RESIDUOS SOLIDOS URBA	EQUIPO	1	0	1	0	0	0	0	0	0	100%	0	0

UNIDAD DE INFORMACIÓN Y EVALUACIÓN
 GOBIERNO MUNICIPAL DE
 OCAJALINGA
 027

GOBIERNO MUNICIPAL

EJE DEL CAMBIO Y/O EJE TRANSVERSA L	Área Administrativa	Clave del Programa Presupuestario				Programa Presupuestario	Clave y denominación de Dependencia General	Clave y denominación de Dependencia Auxiliar	Clave del Proyecto Presupuestario				Meta	UNIDAD DE MEDIDA	Meta Programada Anual	Metas Creadas y/o Incrementadas	Metas Canceladas o Reducidas	Meta Programada Anual Modificada	Meta Programada del Trimestre	Meta Alcanzada del Trimestre	Variación Absoluta del Trimestre	Variación Porcentual del Trimestre	Avance Acumulado a la Fecha	Semáforo de cumplimiento	Variación Absoluta Acumulada	Variación Porcentual Acumulada		
EC 2	Dir. de Servicios Públicos	03	03	05	02	Eficiencia Energética	H00 Servicios Públicos	127 Alumbrado Público	03	03	05	02	01	01	COMPARTIR LA INFORMACION DE MANERA OPORTUNA EN FORMATOS DIGITALES Y ABIERTO	INFORME	12	0	0	12	3	3	0	0	12	100%	0	0
EC 3	Dir. de Servicios Públicos	02	02	06	01	Modernización De Los Servicios Comunales	H00 Servicios Públicos	128 Parques y Jardines	02	02	06	01	03	01	REALIZAR INFORME DEL MANTENIMIENTO A LA BIODIVERSIDAD URBANA DE ESPACIOS PU	INFORME	12	0	0	12	3	3	0	0	12	100%	0	0
EC 3	Dir. de Servicios Públicos	02	02	06	01	Modernización De Los Servicios Comunales	H00 Servicios Públicos	128 Parques y Jardines	02	02	06	01	03	01	REALIZAR INFORME DEL MANTENIMIENTO A CAMELONES	INFORME	12	0	0	12	3	3	0	0	12	100%	0	0
EC 3	Dir. de Servicios Públicos	02	02	06	01	Modernización De Los Servicios Comunales	H00 Servicios Públicos	128 Parques y Jardines	02	02	06	01	03	01	REALIZAR INFORME DE FAENAS EN MARGENES DE RIOS	INFORME	2	0	0	2	0	0	0	0	2	100%	0	0
EC 3	Dir. de Servicios Públicos	02	02	06	01	Modernización De Los Servicios Comunales	H00 Servicios Públicos	128 Parques y Jardines	02	02	06	01	03	01	ATENDER SOLICITUDES PARA MANTENIMIENTO	INFORME	12	0	0	12	3	3	0	0	12	100%	0	0
EC 3	Dir. de Servicios Públicos	02	02	06	01	Modernización De Los Servicios Comunales	H00 Servicios Públicos	128 Parques y Jardines	02	02	06	01	03	01	RERIALIZAR EL INFORME DE ENTREGA DE UNIFORMES	INFORME	2	0	0	2	0	0	0	0	2	100%	0	0
EC 3	Dir. de Servicios Públicos	02	02	06	01	Modernización De Los Servicios Comunales	H00 Servicios Públicos	128 Parques y Jardines	02	02	06	01	03	01	COMPARTIR LA INFORMACION DE MANERA OPORTUNA EN FORMATOS DIGITALES Y ABIERTO	INFORME	12	0	0	12	3	3	0	0	12	100%	0	0
EC 3	Dir. de Servicios Públicos	02	02	06	01	Modernización De Los Servicios Comunales	H00 Servicios Públicos	145 Panteones	02	02	06	01	03	02	ATENDER LAS SOLICITUDES EMITIDAS POR LOS ADMINISTRADORES DE LOS PANTEONES M	SOLICITUD	4	0	2	2	2	2	0	0	2	100%	0	0
EC 3	Dir. de Servicios Públicos	02	02	06	01	Modernización De Los Servicios Comunales	H00 Servicios Públicos	145 Panteones	02	02	06	01	03	02	SUPERVISAR QUE LOS TRABAJOS REALIZADOS CUMPLAN CON LOS ESTANDARES DE LIMPIE	INFORME	2	0	0	2	2	2	0	0	2	100%	0	0
EC 3	Dir. de Servicios Públicos	02	02	06	01	Modernización De Los Servicios Comunales	H00 Servicios Públicos	145 Panteones	02	02	06	01	03	02	COMPARTIR LA INFORMACION DE MANERA OPORTUNA EN FORMATOS DIGITALES Y ABIERTO	INFORME	12	0	0	12	3	3	0	0	12	100%	0	0
EC 3	Dir. de Servicios Públicos	02	02	06	01	Modernización De Los Servicios Comunales	H00 Servicios Públicos	146 Rastro	02	02	06	01	03	03	REALIZAR MANTENIMIENTO AL RASTRO	INFORME	2	0	0	2	1	1	0	0	2	100%	0	0
EC 3	Dir. de Servicios Públicos	02	02	06	01	Modernización De Los Servicios Comunales	H00 Servicios Públicos	146 Rastro	02	02	06	01	03	03	REALIZAR LA INSPECCION SANITARIA AL RASTRO	INFORME	12	0	0	12	3	3	0	0	12	100%	0	0
EC 3	Dir. de Servicios Públicos	02	02	06	01	Modernización De Los Servicios Comunales	H00 Servicios Públicos	146 Rastro	02	02	06	01	03	03	CAPACITAR AL PERSONAL NORMATIVA Y TECNICA DE SANEAMIENTO Y PROCEDIMIENTOS	INFORME	4	0	0	4	1	1	0	0	4	100%	0	0
EC 3	Dir. de Servicios Públicos	02	02	06	01	Modernización De Los Servicios Comunales	H00 Servicios Públicos	146 Rastro	02	02	06	01	03	03	REALIZAR EL INFORME PARA CONTROL DE ACTIVIDADES DIARIAS	INFORME	12	0	0	12	3	3	0	0	12	100%	0	0
EC 3	Dir. de Servicios Públicos	02	02	06	01	Modernización De Los Servicios Comunales	H00 Servicios Públicos	146 Rastro	02	02	06	01	03	03	REALIZAR EL INFORME DE ENTREGA DE UNIFORMES	INFORME	2	1	0	3	1	1	0	0	3	100%	0	0
EC 3	Dir. de Servicios Públicos	02	02	06	01	Modernización De Los Servicios Comunales	H00 Servicios Públicos	146 Rastro	02	02	06	01	03	03	COMPARTIR LA INFORMACION DE MANERA OPORTUNA EN FORMATOS DIGITALES Y ABIERTO	INFORME	12	0	0	12	3	3	0	0	12	100%	0	0

GOBIERNO MUNICIPAL

EJE DEL CAMBIO Y/O EJE TRANSVERSA L	Área Administrativa	Clave del Programa Presupuestario	Programa Presupuestario	Clave y denominación de Dependencia General	Clave y denominación de Dependencia Auxiliar	Clave del Proyecto Presupuestario	Meta	UNIDAD DE MEDIDA	Meta Programada Anual	Metas Creadas y/o Incrementadas	Metas Canceladas o Reducidas	Meta Programada Anual Modificada	Meta Programada del Trimestre	Meta Alcanzada del Trimestre	Variación Absoluta del Trimestre	Variación Porcentual del Trimestre	Avance Acumulado a la Fecha	Semáforo de cumplimiento	Variación Absoluta Acumulada	Variación Porcentual Acumulada
EC 2	Sub. Director de Agua Potable y Saneamiento	02 02 03 01	Manejo Eficiente Y Sustentable Del Agua	H01 Agua Potable	156 Suministro de Agua Potable	02 02 03 01 02 04	GENERAR Y DIFUNDIR CONTENIDOS DE CULTURA DEL AGUA	DOCUMENTO	16	0	0	16	4	4	0	0	16	100%	0	0
EC 2	Sub. Director de Agua Potable y Saneamiento	02 02 03 01	Manejo Eficiente Y Sustentable Del Agua	H01 Agua Potable	156 Suministro de Agua Potable	02 02 03 01 02 04	BRINDAR CONFERENCIAS EN INSTITUCIONES EDUCATIVAS Y SECTOR SOCIAL	CONFERENCIA	10	1	2	9	4	4	0	0	9	100%	0	0
EC 2	Sub. Director de Agua Potable y Saneamiento	02 02 03 01	Manejo Eficiente Y Sustentable Del Agua	H01 Agua Potable	156 Suministro de Agua Potable	02 02 03 01 02 04	REALIZAR EL REPORTE DE VERIFICACION DE LA CALIDAD DE AGUA A LA POBLACION	REPORTE	2	0	0	2	1	1	0	0	2	100%	0	0
EC 2	Sub. Director de Agua Potable y Saneamiento	02 02 03 01	Manejo Eficiente Y Sustentable Del Agua	H01 Agua Potable	156 Suministro de Agua Potable	02 02 03 01 02 04	REALIZAR EL REPORTE DE VERIFICACION DE LA LINEA DE AGUA POTABLE DE LA ZONA	REPORTE	96	1	2	95	24	24	0	0	95	100%	0	0
EC 2	Sub. Director de Agua Potable y Saneamiento	02 02 03 01	Manejo Eficiente Y Sustentable Del Agua	H01 Agua Potable	156 Suministro de Agua Potable	02 02 03 01 02 04	ACTUALIZAR EL PADRON DE USUARIOS DE SERVICIOS DE AGUA POTABLE Y DRENAJE EN	PADRON	2	0	0	2	1	1	0	0	2	100%	0	0
EC 2	Sub. Director de Agua Potable y Saneamiento	02 02 03 01	Manejo Eficiente Y Sustentable Del Agua	H01 Agua Potable	156 Suministro de Agua Potable	02 02 03 01 02 04	REALIZAR EL REPORTE DE ATENCION A SOLICITUDES DE AGUA EN PIPA PARA LIMPIEZ	REPORTE	12	0	0	12	3	3	0	0	12	100%	0	0
EC 2	Sub. Director de Agua Potable y Saneamiento	02 02 03 01	Manejo Eficiente Y Sustentable Del Agua	H01 Agua Potable	156 Suministro de Agua Potable	02 02 03 01 02 05	REALIZAR EL MANTENIMIENTO PREVENTIVO DE LA RED DE AGUA POTABLE MUNICIPAL	MANTENIMIE	4	0	0	4	1	1	0	0	4	100%	0	0
EC 2	Sub. Director de Agua Potable y Saneamiento	02 02 03 01	Manejo Eficiente Y Sustentable Del Agua	H01 Agua Potable	156 Suministro de Agua Potable	02 02 03 01 02 05	REALIZAR EL MANTENIMIENTO CORRECTIVO DE LA RED DE AGUA POTABLE MUNICIPAL	MANTENIMIE	4	9	0	13	4	4	0	0	13	100%	0	0
EC 2	Sub. Director de Agua Potable y Saneamiento	02 02 03 01	Manejo Eficiente Y Sustentable Del Agua	H01 Agua Potable	156 Suministro de Agua Potable	02 02 03 01 02 05	REALIZAR EL REPORTE DE SOLICITUDES DE AGUA POTABLE ATENDIDAS EN CAMION CIST	REPORTE	12	0	0	12	3	3	0	0	12	100%	0	0
EC 2	Sub. Director de Agua Potable y Saneamiento	02 02 03 01	Manejo Eficiente Y Sustentable Del Agua	H01 Agua Potable	156 Suministro de Agua Potable	02 02 03 01 02 05	REALIZAR EL REPORTE DE CLORACION DE FUNTES DE ABASTECIMIENTO DE AGUA POTABLE	REPORTE	48	0	0	48	12	12	0	0	48	100%	0	0
EC 2	Sub. Director de Agua Potable y Saneamiento	02 02 03 01	Manejo Eficiente Y Sustentable Del Agua	H01 Agua Potable	156 Suministro de Agua Potable	02 02 03 01 02 05	REALIZAR EL REPORTE DE NECESIDADES DE MANTENIMIENTO DE LA INFRAESTRUCTURA HI	REPORTE	12	0	1	11	3	3	0	0	11	100%	0	0
EC 2	Sub. Director de Agua Potable y Saneamiento	02 02 03 01	Manejo Eficiente Y Sustentable Del Agua	H01 Agua Potable	156 Suministro de Agua Potable	02 02 03 01 02 05	REALIZAR EL REPORTE DE SUPERVISION DE LINEAS DE CONDUCCION Y DISTRIBUCION	REPORTE	12	0	1	11	3	3	0	0	11	100%	0	0
EC 2	Sub. Director de Agua Potable y Saneamiento	02 02 03 01	Manejo Eficiente Y Sustentable Del Agua	H01 Agua Potable	156 Suministro de Agua Potable	02 02 03 01 02 05	REALIZAR EL REPORTE DE VOLUMEN DE AGUA SUMINISTRADA A LA POBLACION POR MEDI	REPORTE	4	0	0	4	1	1	0	0	4	100%	0	0
EC 2	Sub. Director de Agua Potable y Saneamiento	02 02 03 01	Manejo Eficiente Y Sustentable Del Agua	H01 Agua Potable	156 Suministro de Agua Potable	02 02 03 01 02 05	REALIZAR EL REPORTE DE VOLUMEN DE AGUA EN BLOQUE SUMINISTRADA A LA POBLACION	REPORTE	12	0	6	6	2	2	0	0	6	100%	0	0
EC 2	Sub. Director de Agua Potable y Saneamiento	02 02 03 01	Manejo Eficiente Y Sustentable Del Agua	H01 Agua Potable	156 Suministro de Agua Potable	02 02 03 01 02 05	REALIZAR EL REPORTE DE VERIFICACION DE LAS VALVULAS DE CONTROL DE CONDUCCION	REPORTE	4	0	0	4	1	1	0	0	4	100%	0	0
EC 2	Sub. Director de Agua Potable y Saneamiento	02 02 03 01	Manejo Eficiente Y Sustentable Del Agua	H01 Agua Potable	156 Suministro de Agua Potable	02 02 03 01 02 05	REALIZARE EL REPORTE DE EMISION DE CONSTANCIAS DE NO SERVICIO O NO ADEUDO D	REPORTE	12	0	0	12	3	3	0	0	12	100%	0	0

GOBIERNO MUNICIPAL

EJE DEL CAMBIO Y/O EJE TRANSVERSA L	Área Administrativa	Clave del Programa Presupuestario	Programa Presupuestario	Clave y denominación de Dependencia General	Clave y denominación de Dependencia Auxiliar	Clave del Proyecto Presupuestario	Meta	UNIDAD DE MEDIDA	Meta Programada Anual	Metas Creadas y/o Incrementadas	Metas Canceladas o Reducidas	Meta Programada Anual Modificada	Meta Programada del Trimestre	Meta Alcanzada del Trimestre	Variación Absoluta del Trimestre	Variación Porcentual del Trimestre	Avance Acumulado a la Fecha	Semáforo de cumplimiento	Variación Absoluta Acumulada	Variación Porcentual Acumulada	
EC 2	Sub. Director de Agua Potable y Saneamiento	02 02 03 01	Manejo Eficiente Y Sustentable Del Agua	H01 Agua Potable	156 Suministro de Agua Potable	02 02 03 01 02 05	REALIZAR EL REPORTE DE SOLICITUDES DE VERIFICACION PARA CONEXIONES A RED DE	REPORTE	12	0	0	12	3	3	0	0	12	100%	0	0	
EC 2	Sub. Director de Agua Potable y Saneamiento	02 01 04 01	Protección Integral Del Ambiente Para El Bienestar	H01 Agua Potable	157 Drenaje y Saneamiento	02 01 04 01 05 02	REALIZAR EL DESAZOLVE DE LA LINEA PRINCIPAL DE DRENAJE DEL MUNICIPIO	ACTIVIDAD	36	18	0	54	16	16	0	0	54	100%	0	0	
EC 2	Sub. Director de Agua Potable y Saneamiento	02 01 04 01	Protección Integral Del Ambiente Para El Bienestar	H01 Agua Potable	157 Drenaje y Saneamiento	02 01 04 01 05 02	REALIZAR EL MANTENIMIENTO PREVENTIVO Y CORRECTIVO DE LA UNIDAD VACTOR	MANTENIMIE	12	0	1	11	2	2	0	0	11	100%	0	0	
EC 2	Sub. Director de Agua Potable y Saneamiento	02 01 04 01	Protección Integral Del Ambiente Para El Bienestar	H01 Agua Potable	157 Drenaje y Saneamiento	02 01 04 01 05 02	ATENDER LA REPARACION DE LINEAS DE DRENAJE PUBLICO	REPARACION	12	0	7	5	1	1	0	0	5	100%	0	0	
EC 2	Sub. Director de Agua Potable y Saneamiento	02 01 04 01	Protección Integral Del Ambiente Para El Bienestar	H01 Agua Potable	157 Drenaje y Saneamiento	02 01 04 01 05 02	REALIZAR EL REPORTE DE DESAZOLVE DE FOSAS SEPTICAS	REPORTE	4	0	0	4	1	1	0	0	4	100%	0	0	
EC 2	Sub. Director de Agua Potable y Saneamiento	02 01 04 01	Protección Integral Del Ambiente Para El Bienestar	H01 Agua Potable	157 Drenaje y Saneamiento	02 01 04 01 05 02	INFORMAR SOBRE LAS DESCARGAS DE AGUAS RESIDUALES DE LA ZONA INDUSTRIAL	INFORME	4	0	4	0	0	0	0	0	0	0	100%	0	0
EC 2	Sub. Director de Agua Potable y Saneamiento	02 01 04 01	Protección Integral Del Ambiente Para El Bienestar	H01 Agua Potable	157 Drenaje y Saneamiento	02 01 04 01 05 02	RECTIFICAR EL CARCAMO RUSTICO DE SAN ANTONIO EL LLANITO	ACTIVIDAD	1	0	0	1	0	0	0	0	1	100%	0	0	
EC 2	Sub. Director de Agua Potable y Saneamiento	02 01 04 01	Protección Integral Del Ambiente Para El Bienestar	H01 Agua Potable	157 Drenaje y Saneamiento	02 01 04 01 05 02	RECTIFICAR EL RIO CHICHIPICAS	ACTIVIDAD	1	0	0	1	0	0	0	0	1	100%	0	0	
EC 2	Sub. Director de Agua Potable y Saneamiento	02 01 04 01	Protección Integral Del Ambiente Para El Bienestar	H01 Agua Potable	157 Drenaje y Saneamiento	02 01 04 01 05 02	REPORTAR EL MANTENIMIENTO CORRECTIVO A PLANTA DE TRATAMIENTO DE AGUAS RESID	REPORTE	4	0	0	4	1	1	0	0	4	100%	0	0	
EC 2	Sub. Director de Agua Potable y Saneamiento	02 01 04 01	Protección Integral Del Ambiente Para El Bienestar	H01 Agua Potable	157 Drenaje y Saneamiento	02 01 04 01 05 02	REPORTAR LAS GESTIONES EN INSTITUCIONES PUBLICAS	REPORTE	4	0	0	4	1	1	0	0	4	100%	0	0	
EC 2	Sub. Director de Agua Potable y Saneamiento	02 01 04 01	Protección Integral Del Ambiente Para El Bienestar	H01 Agua Potable	157 Drenaje y Saneamiento	02 01 04 01 05 02	REPORAR LOS CURSOS DE CAPACITACION DEL PERSONA	REPORTE	4	0	0	4	1	1	0	0	4	100%	0	0	
EC 2	Sub. Director de Agua Potable y Saneamiento	02 01 04 01	Protección Integral Del Ambiente Para El Bienestar	H01 Agua Potable	157 Drenaje y Saneamiento	02 01 04 01 05 02	COMPARTIR LA INFORMACION DE MANERA OPORTUNA EN FORMATOS DIGITALES Y ABIERTO	INFORME	12	0	0	12	3	3	0	0	12	100%	0	0	
EC 4	Dir. de Bienestar	02 02 02 01	Desarrollo Comunitario	I01 Direccion de Desarrollo Social	139 Control Social	02 02 02 01 01 01	GESTIONAR EN INSTITUCIONES PUBLICAS Y PRIVADAS	GESTION	30	5	4	31	6	6	0	0	31	100%	0	0	
EC 4	Dir. de Bienestar	02 02 02 01	Desarrollo Comunitario	I01 Direccion de Desarrollo Social	139 Control Social	02 02 02 01 01 01	BRINDAR CAPACITACION A SERVIDORES PUBLICOS ADSCRITOS A ESTA DIRECCION	CAPACITACION	28	0	0	28	3	3	0	0	28	100%	0	0	
EC 4	Dir. de Bienestar	02 02 02 01	Desarrollo Comunitario	I01 Direccion de Desarrollo Social	139 Control Social	02 02 02 01 01 01	REALIZAR TALLERES PRODUCTIVOS	TALLER	19	0	0	19	4	0	-4	-100	19	100%	0	0	
EC 4	Dir. de Bienestar	02 02 02 01	Desarrollo Comunitario	I01 Direccion de Desarrollo Social	139 Control Social	02 02 02 01 01 01	REALIZAR ACTIVIDADES RECREATIVAS PARA LA POBLACION	ACTIVIDAD	6	0	2	4	1	1	0	0	4	100%	0	0	

GOBIERNO MUNICIPAL

EJE DEL CAMBIO Y/O EJE TRANSVERSA L	Área Administrativa	Clave del Programa Presupuestario	Programa Presupuestario	Clave y denominación de Dependencia General	Clave y denominación de Dependencia Auxiliar	Clase del Proyecto Presupuestario	Meta	UNIDAD DE MEDIDA	Meta Programada Anual	Metas Creadas y/o Incrementadas	Metas Canceladas o Reducidas	Meta Programada Anual Modificada	Meta Programada del Trimestre	Meta Alcanzada del Trimestre	Variación Absoluta del Trimestre	Variación Porcentual del Trimestre	Avance Acumulado a la fecha	Semáforo de cumplimiento	Variación Absoluta Acumulada	Variación Porcentual Acumulada										
EC 4	Dir. de Bienestar	02	02	02	01		Desarrollo Comunitario	101 Dirección de Desarrollo Social	139 Control Social	02	02	02	01	01	01	01	ELABORAR UN PADRON DE BENEFICIARIOS	PADRON	1	0	0	1	1	1	0	0	1	100%	0	0
EC 4	Dir. de Bienestar	02	02	02	01		Desarrollo Comunitario	101 Dirección de Desarrollo Social	139 Control Social	02	02	02	01	01	01	01	REALIZAR UNA REUNION MENSUAL CON PERSONAL RESULTADOS	REUNION	24	0	0	24	6	6	0	0	24	100%	0	0
EC 4	Dir. de Bienestar	02	02	02	01		Desarrollo Comunitario	101 Dirección de Desarrollo Social	139 Control Social	02	02	02	01	01	01	01	ASESORAR A PERSONAL DE PROGRAMAS Y APOYOS	ASESORIA	1200	740	0	1940	350	350	0	0	1940	100%	0	0
EC 4	Dir. de Bienestar	02	02	02	01		Desarrollo Comunitario	101 Dirección de Desarrollo Social	139 Control Social	02	02	02	01	01	01	01	COMPARTIR LA INFORMACION DE MANERA OPORTUNA EN FORMATOS DIGITALES Y ABIERTO	INFORME	12	0	0	12	3	3	0	0	12	100%	0	0
EC 4	Dir. de Bienestar	02	02	02	01		Desarrollo Comunitario	101 Dirección de Desarrollo Social	164 Programas Sociales	02	02	02	01	01	02	02	IMPLEMENTAR EL PROGRAMA DE DONACION DE ROPA	PROGRAMA	3	0	0	3	1	1	0	0	3	100%	0	0
EC 4	Dir. de Bienestar	02	02	02	01		Desarrollo Comunitario	101 Dirección de Desarrollo Social	164 Programas Sociales	02	02	02	01	01	02	02	BAZAR DE ACTIVIDADES PARA LA PROMOCION DE ARTICULOS ELABORADOS EN TALLER PRI	ACTIVIDAD	5	0	3	2	0	0	0	0	2	100%	0	0
EC 4	Dir. de Bienestar	02	02	02	01		Desarrollo Comunitario	101 Dirección de Desarrollo Social	164 Programas Sociales	02	02	02	01	01	02	02	REALIZAR ENTREGA DE APOYOS	APOYO	11	5	0	16	4	4	0	0	16	100%	0	0
EC 4	Dir. de Bienestar	02	02	05	01		Vivienda Para El Bienestar	101 Dirección de Desarrollo Social	164 Programas Sociales	02	02	05	01	01	01	01	REALIZAR EL INFORME DEL AVANCE DE APOYOS ENTREGADOS	INFORME	1	0	0	1	1	1	0	0	1	100%	0	0
EC 4	Dir. de Bienestar	02	02	05	01		Vivienda Para El Bienestar	101 Dirección de Desarrollo Social	164 Programas Sociales	02	02	05	01	01	01	01	REALIZAR EL SEGUIMIENTO DE BIODIGESTORES	INFORME	60	0	28	32	32	32	0	0	32	100%	0	0
EC 4	Dir. de Bienestar	02	02	05	01		Vivienda Para El Bienestar	101 Dirección de Desarrollo Social	164 Programas Sociales	02	02	05	01	01	01	01	REALIZAR EL SEGUIMIENTO DE CISTERNAS	INFORME	60	0	27	33	33	33	0	0	33	100%	0	0
EC 4	Dir. de Bienestar	02	02	05	01		Vivienda Para El Bienestar	101 Dirección de Desarrollo Social	164 Programas Sociales	02	02	05	01	01	01	01	REALIZAR EL SEGUIMIENTO DE ESTUFAS ECOLOGICAS	INFORME	40	0	17	23	23	23	0	0	23	100%	0	0
EC 4	Dir. de Bienestar	02	02	05	01		Vivienda Para El Bienestar	101 Dirección de Desarrollo Social	164 Programas Sociales	02	02	05	01	01	01	01	ENTREGAR LAMINAS PARA VIVIENDAS	APOYO	1	0	0	1	0	0	0	0	1	100%	0	0
EC 4	Dir. de Bienestar	02	02	05	01		Vivienda Para El Bienestar	101 Dirección de Desarrollo Social	164 Programas Sociales	02	02	05	01	01	01	01	ENTREGAR PINTURA PARA MEJORA DE VIVIENDA	APOYO	1	0	1	0	0	0	0	0	0	100%	0	0
EC 4	Dir. de Bienestar	02	02	05	01		Vivienda Para El Bienestar	101 Dirección de Desarrollo Social	164 Programas Sociales	02	02	05	01	01	01	01	ENTREGAR BOTES DE IMPERMEABILIZANTE	APOYO	1	1	1	1	1	1	0	0	1	100%	0	0
EC 4	Dir. de Bienestar	02	02	05	01		Vivienda Para El Bienestar	101 Dirección de Desarrollo Social	164 Programas Sociales	02	02	05	01	01	01	01	ENTREGAR BULTOS DE CEMENTO A PERSONAS EN SITUACION DE VULNERABILIDAD	APOYO	1	0	1	0	0	0	0	0	0	100%	0	0
EC 4	Dir. de Bienestar	02	02	05	01		Vivienda Para El Bienestar	101 Dirección de Desarrollo Social	164 Programas Sociales	02	02	05	01	01	01	01	APOYO ALIMENTARIO DE HUEVO A LAS COMUNIDADES EN SITUACION DE VULNERABILIDAD	APOYO	0	1	0	1	1	1	0	0	1	100%	0	0

GOBIERNO MUNICIPAL
 UNIDAD DE INFORMACIÓN Y EVALUACIÓN
 2023

GOBIERNO MUNICIPAL

EJE DEL CAMBIO Y/O EJE TRANSVERSA L	Area Administrativa	Clave del Programa Presupuestario	Programa Presupuestario	Clave y denominación de Dependencia General	Clave y denominación de Dependencia Auxiliar	Clave del Proyecto Presupuestario	Meta	UNIDAD DE MEDIDA	Meta Programada Anual	Metas Creadas y/o Incrementadas	Metas Canceladas o Reducidas	Meta Programada Anual Modificada	Meta Programada del Trimestre	Meta Alcanzada del Trimestre	Variación Absoluta del Trimestre	Variación Porcentual del Trimestre	Avance Acumulado a la Fecha	Semaforo de cumplimiento	Variación Absoluta Acumulada	Variación Porcentual Acumulada
EC 1	Departamento de Asuntos Religiosos	02 04 04 01	Nuevas Organizaciones De La Sociedad	J00 Gobierno Municipal	100 Secretaría Particular	02 04 04 01 01 02	CONFORMAR FIGURAS ASOCIATIVAS	DOCUMENTO	24	6	6	24	12	12	0	0	24	100%	0	0
EC 1	Departamento de Asuntos Religiosos	02 04 04 01	Nuevas Organizaciones De La Sociedad	J00 Gobierno Municipal	100 Secretaría Particular	02 04 04 01 01 02	ATENDER LAS DEMANDAS DE SOLUCION DE PROBLEMAS DE LAS COMUNIDADES	INFORME	60	18	15	63	30	30	0	0	63	100%	0	0
EC 1	Departamento de Asuntos Religiosos	02 04 04 01	Nuevas Organizaciones De La Sociedad	J00 Gobierno Municipal	100 Secretaría Particular	02 04 04 01 01 02	BRINDAR CAPACITACIONES TECNICAS PARA FOMENTAR LA ORGANIZACION DE LA POBLACION	INFORME	4	1	1	4	2	2	0	0	4	100%	0	0
EC 1	Departamento de Asuntos Religiosos	02 04 04 01	Nuevas Organizaciones De La Sociedad	J00 Gobierno Municipal	100 Secretaría Particular	02 04 04 01 01 02	REALIZAR CURSOS TECNICOS PARA EL FOMENTO DE FIGURAS ASOCIATIVAS EN LA POBLACION	INFORME	4	1	1	4	2	2	0	0	4	100%	0	0
EC 1	Departamento de Asuntos Religiosos	02 04 04 01	Nuevas Organizaciones De La Sociedad	J00 Gobierno Municipal	100 Secretaría Particular	02 04 04 01 01 02	REALIZAR CURSOS TEMATICOS DE CAPACITACION	INFORME	4	1	1	4	2	2	0	0	4	100%	0	0
EC 1	Departamento de Asuntos Religiosos	02 04 04 01	Nuevas Organizaciones De La Sociedad	J00 Gobierno Municipal	100 Secretaría Particular	02 04 04 01 01 02	PARTICIPAR CON EXPERTOS EN LA IMPARTICION DE CURSOS	INFORME	4	1	1	4	2	2	0	0	4	100%	0	0
EC 1	Departamento de Asuntos Religiosos	02 04 04 01	Nuevas Organizaciones De La Sociedad	J00 Gobierno Municipal	100 Secretaría Particular	02 04 04 01 01 02	REALIZAR REUNIONES ESTRATEGICAS CON PARTICIPACION CIUDADANA DE VECINOS ORGANIZADOS	REUNION	60	16	15	61	30	30	0	0	61	100%	0	0
EC 1	Departamento de Asuntos Religiosos	02 04 04 01	Nuevas Organizaciones De La Sociedad	J00 Gobierno Municipal	100 Secretaría Particular	02 04 04 01 01 02	COMPARTIR LA INFORMACION DE MANERA OPORTUNA EN FORMATOS DIGITALES Y ABIERTO	INFORME	12	3	3	12	6	6	0	0	12	100%	0	0
EC 1	Dir. de Gobierno	01 03 02 01	Democracia Y Pluralidad Política	J00 Gobierno Municipal	111 Coordinación de Delegaciones	01 03 02 01 01 03	ORGANIZAR LAS CANDIDATURAS VECINALES REGISTRADAS CON PARTICIPACION CIUDADANA	DOCUMENTO	2	0	0	2	0	0	0	0	2	100%	0	0
EC 1	Dir. de Gobierno	01 03 02 01	Democracia Y Pluralidad Política	J00 Gobierno Municipal	111 Coordinación de Delegaciones	01 03 02 01 01 03	REALIZAR EVENTOS CIVICOS GUBERNAMENTALES CON ESCUELAS DE NIVEL MEDIO Y SUPE	EVENTO	10	0	0	10	4	4	0	0	10	100%	0	0
EC 1	Dir. de Gobierno	01 03 02 01	Democracia Y Pluralidad Política	J00 Gobierno Municipal	111 Coordinación de Delegaciones	01 03 02 01 01 03	REALIZAR PLATICAS DE FORMACION CIVICA Y DEMOCRATICA	PLATICA	14	0	0	14	4	4	0	0	14	100%	0	0
EC 1	Dir. de Gobierno	01 03 02 01	Democracia Y Pluralidad Política	J00 Gobierno Municipal	111 Coordinación de Delegaciones	01 03 02 01 01 03	PARTICIPAR EN EVENTOS ESCOLARES CIVICOS GUBERNAMENTALES	EVENTO	12	0	0	12	3	3	0	0	12	100%	0	0
EC 1	Dir. de Gobierno	01 03 02 01	Democracia Y Pluralidad Política	J00 Gobierno Municipal	111 Coordinación de Delegaciones	01 03 02 01 01 03	COMPARTIR LA INFORMACION DE MANERA OPORTUNA EN FORMATOS DIGITALES Y ABIERTO	INFORME	12	1	0	13	3	3	0	0	13	100%	0	0
EC 1	Dir. de Gobierno	01 03 02 01	Democracia Y Pluralidad Política	J00 Gobierno Municipal	111 Coordinación de Delegaciones	01 03 02 01 01 03	PARTICIPAR CON LA CIUDADANA EN EVENTOS CIVICOS A TRAVES DE COPACIS	EVENTO	4	0	0	4	1	1	0	0	4	100%	0	0
EC 1	Dir. de Gobierno	01 03 02 01	Democracia Y Pluralidad Política	J00 Gobierno Municipal	111 Coordinación de Delegaciones	01 03 02 01 01 03	ELABORAR Y DISTRIBUIR ILLUSTRATIVOS CON CONTENIDOS SOBRE NORMATIVIDAD MUNICIPAL	DOCUMENTO	3	0	0	3	1	1	0	0	3	100%	0	0
EC 1	Dir. de Gobierno	01 03 02 01	Democracia Y Pluralidad Política	J00 Gobierno Municipal	111 Coordinación de Delegaciones	01 03 02 01 01 03	PROMOCIONAR VISITAS CIUDADANAS A LOS EDIFICIOS PUBLICOS MUNICIPALES	VISITA	16	2	0	18	4	4	0	0	18	100%	0	0

GOBIERNO MUNICIPAL

EJE DEL CAMBIO Y/O EJE TRANSVERSA L	Área Administrativa	Clave del Programa Presupuestario				Programa Presupuestario	Clave y denominación de Dependencia General	Clave y denominación de Dependencia Auxiliar	Clave del Proyecto Presupuestario				Meta	UNIDAD DE MEDIDA	Meta Programada Anual	Metas Creadas y/o Incrementadas	Metas Canceladas o Reducidas	Meta Programada Anual Modificada	Meta Programada del Trimestre	Meta Alcancada del Trimestre	Variación Absoluta del Trimestre	Variación Porcentual del Trimestre	Avance Acumulado a la Fecha	Semáforo de cumplimiento	Variación Absoluta Acumulada	Variación Porcentual Acumulada		
EC 1	Coord. de atención a Org. Sociales	02	04	04	01	Nuevas Organizaciones De La Sociedad	J00 Gobierno Municipal	112 Participación Ciudadana	02	04	04	01	01	02	CONFORMAR FIGURAS ASOCIATIVAS	ACTA	2	0	0	2	1	1	0	0	2	100%	0	0
EC 1	Coord. de atención a Org. Sociales	02	04	04	01	Nuevas Organizaciones De La Sociedad	J00 Gobierno Municipal	112 Participación Ciudadana	02	04	04	01	01	02	ATENDER A DEMANDAS DE SOLUCION DE PROBLEMAS DE LAS COMUNIDADES	INFORME	20	0	0	20	5	5	0	0	20	100%	0	0
EC 1	Coord. de atención a Org. Sociales	02	04	04	01	Nuevas Organizaciones De La Sociedad	J00 Gobierno Municipal	112 Participación Ciudadana	02	04	04	01	01	02	BRINDAR CAPACITACIONES TECNICAS PARA FOMENTAR LA ORGANIZACION DE LA POBLACION	INFORME	2	0	0	2	1	1	0	0	2	100%	0	0
EC 1	Coord. de atención a Org. Sociales	02	04	04	01	Nuevas Organizaciones De La Sociedad	J00 Gobierno Municipal	112 Participación Ciudadana	02	04	04	01	01	02	REALIZAR CURSOS TECNICOS PARA EL FOMENTO DE FIGURAS ASOCIATIVAS EN LA POBLACION	INFORME	2	0	0	2	1	1	0	0	2	100%	0	0
EC 1	Coord. de atención a Org. Sociales	02	04	04	01	Nuevas Organizaciones De La Sociedad	J00 Gobierno Municipal	112 Participación Ciudadana	02	04	04	01	01	02	REALIZAR CURSOS TEMATICOS DE CAPACITACION	INFORME	2	0	0	2	1	1	0	0	2	100%	0	0
EC 1	Coord. de atención a Org. Sociales	02	04	04	01	Nuevas Organizaciones De La Sociedad	J00 Gobierno Municipal	112 Participación Ciudadana	02	04	04	01	01	02	PARTICIPAR CON EXPERTOS EN LA IMPARTICION DE CURSOS DE CAPACITACION	INFORME	4	0	0	4	1	1	0	0	4	100%	0	0
EC 1	Coord. de atención a Org. Sociales	02	04	04	01	Nuevas Organizaciones De La Sociedad	J00 Gobierno Municipal	112 Participación Ciudadana	02	04	04	01	01	02	REALIZAR EVENTOS DE DIFUSION PUBLICACION DE LA CONVOCATORIA PARA LA ELECCION	INFORME	4	0	0	4	1	1	0	0	4	100%	0	0
EC 1	Coord. de atención a Org. Sociales	02	04	04	01	Nuevas Organizaciones De La Sociedad	J00 Gobierno Municipal	112 Participación Ciudadana	02	04	04	01	01	02	INVITAR A LA CIUDADANA Y VECINOS ORGANIZADOS EN LAS REUNIONES ESTRATEGICAS	INFORME	16	1	0	17	4	4	0	0	17	100%	0	0
EC 1	Coord. de atención a Org. Sociales	02	04	04	01	Nuevas Organizaciones De La Sociedad	J00 Gobierno Municipal	112 Participación Ciudadana	02	04	04	01	01	02	COMPARTIR LA INFORMACION DE MANERA OPORTUNA EN FORMATOS DIGITALES Y ABIERTO	INFORME	12	0	0	12	3	3	0	0	12	100%	0	0
EC 4	Coordinador de Asuntos Indígenas	02	06	07	01	Pueblos Indígenas	J00 Gobierno Municipal	151 Atención a los Pueblos Indígenas	02	06	07	01	01	01	REALIZAR EVENTOS DE CARACTER CULTURAL ETNICO DIA INTERNACIONAL DE LA LENGUA	EVENTO	1	0	0	1	0	0	0	0	1	100%	0	0
EC 4	Coordinador de Asuntos Indígenas	02	06	07	01	Pueblos Indígenas	J00 Gobierno Municipal	151 Atención a los Pueblos Indígenas	02	06	07	01	01	01	REALIZAR EVENTOS DE CARACTER CULTURAL ETNICO FERIA POR EL DIA INTERNACIONAL	EVENTO	1	0	0	1	0	0	0	0	1	100%	0	0
EC 4	Coordinador de Asuntos Indígenas	02	06	07	01	Pueblos Indígenas	J00 Gobierno Municipal	151 Atención a los Pueblos Indígenas	02	06	07	01	01	01	REALIZAR EVENTOS DE CARACTER CULTURAL ETNICO ANO NUEVO OTOMI	EVENTO	1	0	0	1	0	0	0	0	1	100%	0	0
EC 4	Coordinador de Asuntos Indígenas	02	06	07	01	Pueblos Indígenas	J00 Gobierno Municipal	151 Atención a los Pueblos Indígenas	02	06	07	01	01	01	REALIZAR EVENTOS DE CARACTER CULTURAL ETNICO ENTRADA DE LA PRIMAVERA Y Año	EVENTO	1	0	0	1	0	0	0	0	1	100%	0	0
EC 4	Coordinador de Asuntos Indígenas	02	06	07	01	Pueblos Indígenas	J00 Gobierno Municipal	151 Atención a los Pueblos Indígenas	02	06	07	01	01	01	REALIZAR EVENTOS DE CARACTER CULTURAL ETNICO DIA DE LA MUJER INDIGENA	EVENTO	1	0	0	1	0	0	0	0	1	100%	0	0
EC 4	Coordinador de Asuntos Indígenas	02	06	07	01	Pueblos Indígenas	J00 Gobierno Municipal	151 Atención a los Pueblos Indígenas	02	06	07	01	01	01	REALIZAR EVENTOS DE CARACTER CULTURAL ETNICO ENCENDIDO DEL FUEGO NUEVO	EVENTO	1	0	0	1	0	0	0	0	1	100%	0	0
EC 4	Coordinador de Asuntos Indígenas	02	06	07	01	Pueblos Indígenas	J00 Gobierno Municipal	151 Atención a los Pueblos Indígenas	02	06	07	01	01	01	REALIZAR EVENTOS DE CARACTER CULTURAL ETNICO BENDICION DE LA SEMILLA	EVENTO	1	0	0	1	0	0	0	0	1	100%	0	0

GOBIERNO MUNICIPAL

EJE DEL CAMBIO Y/O EJE TRANSVERSA L	Area Administrativa	Clave del Programa Presupuestario	Programa Presupuestario	Clave y denominación de Dependencia General	Clave y denominación de Dependencia Auxiliar	Clave del Proyecto Presupuestario	Meta	UNIDAD DE MEDIDA	Meta Programada Anual	Metas Creadas y/o Incrementadas	Metas Canceladas o Reducidas	Meta Programada Anual Modificada	Meta Programada del Trimestre	Meta Alcanzada del Trimestre	Variación Absoluta del Trimestre	Variación Porcentual del Trimestre	Avance Acumulado a la Fecha	Semaforo de cumplimiento	Variación Absoluta Acumulada	Variación Porcentual Acumulada
EC 4	Coordinador de Asuntos Indígenas	02 06 07 01	Pueblos Indígenas	J00 Gobierno Municipal	151 Atención a los Pueblos Indígenas	02 06 07 01 01 01	REALIZAR EVENTOS DE CARACTER CULTURAL ETNICO DIA DE LA COSECHA	EVENTO	1	0	1	0	0	0	0	0	0	100%	0	0
EC 4	Coordinador de Asuntos Indígenas	02 06 07 01	Pueblos Indígenas	J00 Gobierno Municipal	151 Atención a los Pueblos Indígenas	02 06 07 01 01 01	REALIZAR EVENTOS DE CARACTER CULTURAL ETNICO FERIA NACIONAL DE LA PLANTA	EVENTO	1	1	1	1	1	1	0	0	1	100%	0	0
EC 4	Coordinador de Asuntos Indígenas	02 06 07 01	Pueblos Indígenas	J00 Gobierno Municipal	151 Atención a los Pueblos Indígenas	02 06 07 01 01 01	REALIZAR FESTIVALES DE PROMOCION Y DIVULGACION GASTRONOMIA AUTOCTONA	EVENTO	2	0	0	2	1	1	0	0	2	100%	0	0
EC 4	Coordinador de Asuntos Indígenas	02 06 07 01	Pueblos Indígenas	J00 Gobierno Municipal	151 Atención a los Pueblos Indígenas	02 06 07 01 01 01	REALIZAR EVENTOS LITERARIOS MUESTRA DE TALENTO INDIGENA	EVENTO	1	0	0	1	0	0	0	0	1	100%	0	0
EC 4	Coordinador de Asuntos Indígenas	02 06 07 01	Pueblos Indígenas	J00 Gobierno Municipal	151 Atención a los Pueblos Indígenas	02 06 07 01 01 01	REALIZAR CONCURSOS DE INVESTIGACION ETNOGRAFICA Y CONCURSO DE OFRENDAS AN	CONCURSO	1	0	0	1	1	1	0	0	1	100%	0	0
EC 4	Coordinador de Asuntos Indígenas	02 06 07 01	Pueblos Indígenas	J00 Gobierno Municipal	151 Atención a los Pueblos Indígenas	02 06 07 01 01 01	REALIZAR CURSO DE VERANO ARTE Y TRADICION	CURSO	1	1	1	1	1	1	0	0	1	100%	0	0
EC 4	Coordinador de Asuntos Indígenas	02 06 07 01	Pueblos Indígenas	J00 Gobierno Municipal	151 Atención a los Pueblos Indígenas	02 06 07 01 01 01	REALIZAR EVENTOS DE CARACTER CULTURAL ETNICO DIA INTERNACIONAL DE LOS MUS	EVENTO	1	0	0	1	0	0	0	0	1	100%	0	0
EC 4	Coordinador de Asuntos Indígenas	02 06 07 01	Pueblos Indígenas	J00 Gobierno Municipal	151 Atención a los Pueblos Indígenas	02 06 07 01 01 01	COMPARTIR LA INFORMACION DE MANERA OPORTUNA EN FORMATOS DIGITALES Y ABIERTO	INFORME	12	0	0	12	3	3	0	0	12	100%	0	0
EC 4	Coordinador de Asuntos Indígenas	02 06 07 01	Pueblos Indígenas	J00 Gobierno Municipal	151 Atención a los Pueblos Indígenas	02 06 07 01 01 01	DIFUNDIR LA INFORMACION DE MANERA OPORTUNA EN FORMATOS DIGITALES Y ABIERTO	INFORME	12	0	0	12	3	3	0	0	12	100%	0	0
EC 4	Coordinador de Asuntos Indígenas	02 06 07 01	Pueblos Indígenas	J00 Gobierno Municipal	151 Atención a los Pueblos Indígenas	02 06 07 01 01 03	REALIZAR EVENTOS DE CARACTER CULTURAL ETNICO ESPACIO ASIGNADO DE COMERCI	EVENTO	6	0	0	6	2	2	0	0	6	100%	0	0
EC 4	Coordinador de Asuntos Indígenas	02 06 07 01	Pueblos Indígenas	J00 Gobierno Municipal	151 Atención a los Pueblos Indígenas	02 06 07 01 01 03	GESTIONAR ESPACIOS DE EXPOSICION Y COMERCIALIZACION DE PRODUCTOS ARTESANALE	GESTION	1	1	1	1	1	1	0	0	1	100%	0	0
EC 4	Coordinador de Asuntos Indígenas	02 06 07 01	Pueblos Indígenas	J00 Gobierno Municipal	151 Atención a los Pueblos Indígenas	02 06 07 01 01 03	ENTREGAR ESTIMULO DE LA CARRERA ATLETICA INDIGENA	RECONOCIMIE	1	0	0	1	0	0	0	0	1	100%	0	0
EC 4	Coordinador de Asuntos Indígenas	02 06 07 01	Pueblos Indígenas	J00 Gobierno Municipal	151 Atención a los Pueblos Indígenas	02 06 07 01 01 03	REALIZAR PROGRAMAS DE PROMOCION Y EXPOSICION QUE PRESERVAN Y ENRIQUECEN LA	PROGRAMA	1	1	1	1	1	1	0	0	1	100%	0	0
EC 4	Coordinador de Asuntos Indígenas	02 06 07 01	Pueblos Indígenas	J00 Gobierno Municipal	151 Atención a los Pueblos Indígenas	02 06 07 01 01 03	REALIZAR PROGRAMAS DE PROMOCION Y EXPOSICION QUE PRESERVAN Y ENRIQUECEN LA	PROGRAMA	1	1	1	1	1	1	0	0	1	100%	0	0
EC 4	Coordinador de Asuntos Indígenas	02 06 07 01	Pueblos Indígenas	J00 Gobierno Municipal	151 Atención a los Pueblos Indígenas	02 06 07 01 01 04	REALIZAR LA PRODUCCION Y DIFUSION DE LITERATURA DE ORIGEN ETNICO COMPENDI	COMPEDIO	1	0	0	1	1	1	0	0	1	100%	0	0
EC 4	Coordinador de Asuntos Indígenas	02 06 07 01	Pueblos Indígenas	J00 Gobierno Municipal	151 Atención a los Pueblos Indígenas	02 06 07 01 01 04	REALIZAR EVENTOS CULTURALES DE CARACTER AUTOCTONO EFECTUADOS PROMOCION Y	EVENTO	12	0	0	12	3	3	0	0	12	100%	0	0

UNIDAD DE INFORMACIÓN, PLANEACIÓN, PROGRAMACIÓN Y EVALUACIÓN
 GOBIERNO MUNICIPAL DE OJO DE AGUA CALIENTE
 2025-2027

GOBIERNO MUNICIPAL

EJE DEL CAMBIO Y/O EJE TRANSVERSA L	Area Administrativa	Clave del Programa Presupuestario	Programa Presupuestario	Clave y denominación de Dependencia General	Clave y denominación de Dependencia Auxiliar	Clave del Proyecto Presupuestario	Meta	UNIDAD DE MEDIDA	Meta Programada Anual	Metas Creadas y/o Incrementadas	Metas Canceladas o Reducidas	Meta Programada Anual Modificada	Meta Programada del Trimestre	Meta Alcancada del Trimestre	Variación Absoluta del Trimestre	Variación Porcentual del Trimestre	Avance Acumulado a la Fecha	Semáforo de cumplimiento	Variación Absoluta Acumulada	Variación Porcentual Acumulada
EC 4	Coordinador de Asuntos Indígenas	02 06 07 01	Pueblos Indígenas	J00 Gobierno Municipal	151 Atención a los Pueblos Indígenas	02 06 07 01 01 04	REALIZAR LA INCORRECEPCION Y ANALISIS DE INVESTIGACIONES DE ALUMNOS Y PUBL	INVESTIGACION	1	0	0	1	1	1	0	0	1	100%	0	0
EC 4	Coordinador de Asuntos Indígenas	02 06 07 01	Pueblos Indígenas	J00 Gobierno Municipal	151 Atención a los Pueblos Indígenas	02 06 07 01 01 04	INVITAR A EXPOSITORES INDIGENAS EN EVENTOS	INFORME	12	0	0	12	4	4	0	0	12	100%	0	0
EC 4	Coordinador de Asuntos Indígenas	02 06 07 01	Pueblos Indígenas	J00 Gobierno Municipal	151 Atención a los Pueblos Indígenas	02 06 07 01 01 04	REALIZAR ESTUDIOS ETNOGRAFICOS REALIZADOS QUE PLASMEN INFORMACION ESPECIALI	DOCUMENTO	1	0	0	1	1	1	0	0	1	100%	0	0
EC 4	Coordinador de Asuntos Indígenas	02 06 07 01	Pueblos Indígenas	J00 Gobierno Municipal	151 Atención a los Pueblos Indígenas	02 06 07 01 01 04	REALIZAR TALLER DE LENGUA OTOMI	TALLER	1	0	1	0	0	0	0	0	0	100%	0	0
EC 4	Coordinador de Asuntos Indígenas	02 06 07 01	Pueblos Indígenas	J00 Gobierno Municipal	151 Atención a los Pueblos Indígenas	02 06 07 01 01 04	REALIZAR TALLER DE LENGUA NAHUATL	TALLER	1	0	1	0	0	0	0	0	0	100%	0	0
EC 4	Coordinador de Asuntos Indígenas	02 06 07 01	Pueblos Indígenas	J00 Gobierno Municipal	151 Atención a los Pueblos Indígenas	02 06 07 01 01 04	ORGANIZAR EXPOSICIONES ARTISTICAS ETNICAS	EXPOSICION	5	0	0	5	1	1	0	0	5	100%	0	0
EC 4	Coordinador de Asuntos Indígenas	02 06 07 01	Pueblos Indígenas	J00 Gobierno Municipal	151 Atención a los Pueblos Indígenas	02 06 07 01 01 04	REALIZAR EL TALLER DE FARMACIAS VIVIENTES HUERTOS DE PLANTAS MEDICINALES	TALLER	1	1	1	1	1	1	0	0	1	100%	0	0
EC 4	Coordinador de Asuntos Indígenas	02 06 07 01	Pueblos Indígenas	J00 Gobierno Municipal	151 Atención a los Pueblos Indígenas	02 06 07 01 01 04	REALIZAR EL TALLER DE FARMACIAS VIVIENTES HUERTOS DE PLANTAS MEDICINALES	TALLER	10	2	0	12	5	5	0	0	12	100%	0	0
EC 4	Coordinador de Asuntos Indígenas	02 06 07 01	Pueblos Indígenas	J00 Gobierno Municipal	151 Atención a los Pueblos Indígenas	02 06 07 01 01 04	ORGANIZAR EXPOSICIONES ARTISTICAS ETNICAS	EXPOSICION	5	0	0	5	1	1	0	0	5	100%	0	0
EC 4	Coordinador de Asuntos Indígenas	02 06 07 01	Pueblos Indígenas	J00 Gobierno Municipal	151 Atención a los Pueblos Indígenas	02 06 07 01 01 04	REALIZAR EL TALLER DE FARMACIAS VIVIENTES HUERTOS DE PLANTAS MEDICINALES	TALLER	1	1	1	1	1	1	0	0	1	100%	0	0
EC 4	Coordinador de Asuntos Indígenas	02 06 07 01	Pueblos Indígenas	J00 Gobierno Municipal	151 Atención a los Pueblos Indígenas	02 06 07 01 01 04	REALIZAR EL TALLER DE FARMACIAS VIVIENTES HUERTOS DE PLANTAS MEDICINALES	TALLER	10	2	0	12	5	5	0	0	12	100%	0	0
EC 1	Contralor Interno Municipal	01 03 04 01	Función Pública Y Combate A La Corupcion	K00 Organo Interno de Control Municipal	134 Auditoría Financiera	01 03 04 01 01 01	REALIZAR AUDITORIAS	AUDITORIA	4	2	2	4	3	3	0	0	4	100%	0	0
EC 1	Contralor Interno Municipal	01 03 04 01	Función Pública Y Combate A La Corupcion	K00 Organo Interno de Control Municipal	134 Auditoría Financiera	01 03 04 01 01 01	FISCALIZAR EL INGRESO Y EJERCICIO DEL GASTO PUBLICO	SUPERVISION	6	4	5	5	5	5	0	0	5	100%	0	0
EC 1	Contralor Interno Municipal	01 03 04 01	Función Pública Y Combate A La Corupcion	K00 Organo Interno de Control Municipal	134 Auditoría Financiera	01 03 04 01 01 01	PARTICIPAR EN LA ACTUALIZACION DEL INVENTARIO GENERAL DE BIENES MUEBLES E I	INFORME	2	0	0	2	1	1	0	0	2	100%	0	0
EC 1	Contralor Interno Municipal	01 03 04 01	Función Pública Y Combate A La Corupcion	K00 Organo Interno de Control Municipal	134 Auditoría Financiera	01 03 04 01 01 01	REPORTAR LA REVISION AL CUMPLIMIENTO DE METAS CONFORME A LOS PROGRAMAS PRO	REPORTE	9	3	6	6	6	6	0	0	6	100%	0	0
EC 1	Contralor Interno Municipal	01 03 04 01	Función Pública Y Combate A La Corupcion	K00 Organo Interno de Control Municipal	134 Auditoría Financiera	01 03 04 01 01 01	REALIZAR LA REVISION DE LA OPERATIVIDAD EVALUACION Y CONTROL A LAS FUNCIONE	SUPERVISION	9	3	6	6	6	6	0	0	6	100%	0	0


UNIDAD DE INFORMACION Y EVALUACION PLANACION
 CIPAL DE ACAC
 027

GOBIERNO MUNICIPAL

EJE DEL CAMBIO Y/O EJE TRANSVERSA L	Área Administrativa	Clave del Programa Presupuestario				Programa Presupuestario	Clave y denominación de Dependencia General	Clave y denominación de Dependencia Auxiliar				Clave del Proyecto Presupuestario				Meta	UNIDAD DE MEDIDA	Meta Programada Anual	Metas Creadas y/o Incrementadas	Metas Canceladas o Reducidas	Meta Programada Anual Modificada	Meta Programada del Trimestre	Meta Alcanzada del Trimestre	Variación Absoluta del Trimestre	Variación Porcentual del Trimestre	Avance Acumulado a la Fecha	Semáforo de cumplimiento	Variación Absoluta Acumulada	Variación Porcentual Acumulada
		01	03	04	02			01	03	04	02	01	03	04	02														
EC 1	Contralor Interno Municipal	01	03	04	02	Sistema Anticorrupción Del Estado De Mérida Y	K00 Organo Interno de Control Municipal	136 Auditoria Administrativa	01	03	04	02	01	01	DAR SEGUIMIENTO A LA INTERGRACION DEL INFORME ANUAL DE RESULTADOS Y AVANCES	INFORME	1	1	0	2	1	1	0	0	2	100%	0	0	
EC 1	Contralor Interno Municipal	01	03	04	02	Sistema Anticorrupción Del Estado De Mérida Y	K00 Organo Interno de Control Municipal	136 Auditoria Administrativa	01	03	04	02	01	01	COMPARTIR LA INFORMACION DE MANERA OPORTUNA EN FORMATOS DIGITALES Y ABIERTO	INFORME	12	0	0	12	3	3	0	0	12	100%	0	0	
EC 1	Contralor Interno Municipal	01	03	04	02	Sistema Anticorrupción Del Estado De Mérida Y	K00 Organo Interno de Control Municipal	161 Unidad Substanciadora y Resolutora	01	03	04	02	02	01	REALIZAR EL ACUERDO DE ADMISION DE IPRA	ACUERDO	40	11	13	38	13	13	0	0	38	100%	0	0	
EC 1	Contralor Interno Municipal	01	03	04	02	Sistema Anticorrupción Del Estado De Mérida Y	K00 Organo Interno de Control Municipal	161 Unidad Substanciadora y Resolutora	01	03	04	02	02	01	REALIZAR AUDIENCIA INICIAL	ACTA	40	4	23	21	6	6	0	0	21	100%	0	0	
EC 1	Contralor Interno Municipal	01	03	04	02	Sistema Anticorrupción Del Estado De Mérida Y	K00 Organo Interno de Control Municipal	161 Unidad Substanciadora y Resolutora	01	03	04	02	02	01	DAR TURNO DE AUTOS A LA AUTORIDAD RESOLUTORA	ACUERDO	40	0	13	27	2	2	0	0	27	100%	0	0	
EC 1	Contralor Interno Municipal	01	03	04	02	Sistema Anticorrupción Del Estado De Mérida Y	K00 Organo Interno de Control Municipal	161 Unidad Substanciadora y Resolutora	01	03	04	02	02	01	REALIZAR EL ACUERDO DE CIERRE DE INSTRUCCION	ACUERDO	40	5	15	30	7	7	0	0	30	100%	0	0	
EC 1	Contralor Interno Municipal	01	03	04	02	Sistema Anticorrupción Del Estado De Mérida Y	K00 Organo Interno de Control Municipal	161 Unidad Substanciadora y Resolutora	01	03	04	02	02	01	DAR RESOLUCION EN MATERIA DE SUBSTANCIACION Y RESOLUCION	ACUERDO	40	5	18	27	7	7	0	0	27	100%	0	0	
EC 1	Contralor Interno Municipal	01	03	04	02	Sistema Anticorrupción Del Estado De Mérida Y	K00 Organo Interno de Control Municipal	161 Unidad Substanciadora y Resolutora	01	03	04	02	02	01	COMPARTIR LA INFORMACION DE MANERA OPORTUNA EN FORMATOS DIGITALES Y ABIERTO	INFORME	12	0	0	12	3	3	0	0	12	100%	0	0	
EC 1	Contralor Interno Municipal	01	03	04	02	Sistema Anticorrupción Del Estado De Mérida Y	K00 Organo Interno de Control Municipal	162 Unidad Investigadora	01	03	04	02	02	04	REALIZAR ACUERDO DE INICIO	ACUERDO	75	302	6	371	155	155	0	0	371	100%	0	0	
EC 1	Contralor Interno Municipal	01	03	04	02	Sistema Anticorrupción Del Estado De Mérida Y	K00 Organo Interno de Control Municipal	162 Unidad Investigadora	01	03	04	02	02	04	REALIZAR ACUERDO DE INCOMPETENCIA	ACUERDO	5	7	0	12	1	1	0	0	12	100%	0	0	
EC 1	Contralor Interno Municipal	01	03	04	02	Sistema Anticorrupción Del Estado De Mérida Y	K00 Organo Interno de Control Municipal	162 Unidad Investigadora	01	03	04	02	02	04	REALIZAR ACUERDO DE ARCHIVO	ACUERDO	35	0	21	14	1	1	0	0	14	100%	0	0	
EC 1	Contralor Interno Municipal	01	03	04	02	Sistema Anticorrupción Del Estado De Mérida Y	K00 Organo Interno de Control Municipal	162 Unidad Investigadora	01	03	04	02	02	04	REALIZAR ACUERDO DE CALIFICACION DE LA CONDUCTA E INFORME DE PRESUNTA RESPON	ACUERDO	40	27	12	55	13	13	0	0	55	100%	0	0	
EC 1	Contralor Interno Municipal	01	03	04	02	Sistema Anticorrupción Del Estado De Mérida Y	K00 Organo Interno de Control Municipal	162 Unidad Investigadora	01	03	04	02	02	04	COMPARTIR LA INFORMACION DE MANERA OPORTUNA EN FORMATOS DIGITALES Y ABIERTO	INFORME	12	0	0	12	3	3	0	0	12	100%	0	0	
EC 1	Tesorería Municipal	01	05	02	01	Fortalecimiento De Los Ingresos	L00 Tesorería	100 Secretaria Particular	01	05	02	02	04	01	ELABORAR LA CUENTA PUBLICA 2025	INFORME	1	0	0	1	0	0	0	0	1	100%	0	0	
EC 1	Tesorería Municipal	01	05	02	02	Fortalecimiento De Los Ingresos	L00 Tesorería	100 Secretaria Particular	01	05	02	02	04	01	REALIZAR LA REVISION DE INFORMES MENSUALES	INFORME	12	0	0	12	3	3	0	0	12	100%	0	0	
EC 1	Tesorería Municipal	01	05	02	02	Fortalecimiento De Los Ingresos	L00 Tesorería	100 Secretaria Particular	01	05	02	02	04	01	REALIZAR LA REVISION DE DECLARACIONES DE IMPUESTOS	INFORME	12	0	0	12	3	3	0	0	12	100%	0	0	

GOBIERNO MUNICIPAL

EJE DEL CAMBIO Y/O EJE TRANSVERSA L	Área Administrativa	Clave del Programa Presupuestario				Clave y denominación de Dependencia General	Clave y denominación de Dependencia Auxiliar		Clave del Proyecto Presupuestario				Meta	UNIDAD DE MEDIDA	Meta Programada Anual	Metas Creadas y/o Incrementadas	Metas Canceladas o Reducidas	Meta Programada Anual Modificada	Meta Programada del Trimestre	Meta Alcancada del Trimestre	Variación Absoluta del Trimestre	Variación Porcentual del Trimestre	Avance Acumulado a la Fecha	Semaforo de cumplimiento	Variación Absoluta Acumulada	Variación Porcentual Acumulada		
EC 1	Tesorería Municipal	01	05	02	02	Fortalecimiento De Los Ingresos	100 Tesorería	100 Secretaría Particular	01	05	02	02	04	01	REALIZAR LA REVISION DE INFORMES TRIMESTRALES PRESENTADAS A OSFEM	INFORME	4	0	0	4	1	1	0	0	4	100%	0	0
EC 1	Tesorería Municipal	01	05	02	02	Fortalecimiento De Los Ingresos	100 Tesorería	100 Secretaría Particular	01	05	02	02	04	01	COMPARTIR LA INFORMACION DE MANERA OPORTUNA EN FORMATOS DIGITALES Y ABIERTO	INFORME	12	0	0	12	3	3	0	0	12	100%	0	0
EC 1	Departamento de Ingresos	01	05	02	02	Fortalecimiento De Los Ingresos	100 Tesorería	115 Ingresos	01	05	02	02	01	01	REALIZAR EL INFORME MENSUAL DE PREDIAL Y AGUA	INFORME	12	0	0	12	3	3	0	0	12	100%	0	0
EC 1	Departamento de Ingresos	01	05	02	02	Fortalecimiento De Los Ingresos	100 Tesorería	115 Ingresos	01	05	02	02	01	01	REALIZAR LA INTEGRACION DE LOS INGRESOS EN EL INFORME MENSUAL	INFORME	4	0	0	4	1	1	0	0	4	100%	0	0
EC 1	Departamento de Ingresos	01	05	02	02	Fortalecimiento De Los Ingresos	100 Tesorería	115 Ingresos	01	05	02	02	01	01	DAR DIFUSION MASIVA DE LOS APOYOS SUBSIDIOS FISCALES Y EXHORTACION AL PAGO	PROGRAMA	1	0	0	1	0	0	0	0	1	100%	0	0
EC 1	Departamento de Ingresos	01	05	02	02	Fortalecimiento De Los Ingresos	100 Tesorería	115 Ingresos	01	05	02	02	01	01	REALIZAR LA ACTUALIZACION DE LOS PADRONES DE COBRO	REGISTRO	4	0	0	4	1	1	0	0	4	100%	0	0
EC 1	Departamento de Ingresos	01	05	02	02	Fortalecimiento De Los Ingresos	100 Tesorería	115 Ingresos	01	05	02	02	01	01	DAR LA DETERMINACION DE LOS CONTRIBUYENTES MOROSOS OMISOS Y REMISOS	REGISTRO	4	0	0	4	1	1	0	0	4	100%	0	0
EC 1	Departamento de Ingresos	01	05	02	02	Fortalecimiento De Los Ingresos	100 Tesorería	115 Ingresos	01	05	02	02	01	01	IMPLEMENTAR LAS CAMPAÑAS DE SUBSIDIOS	CAMPANA	4	1	0	5	0	0	0	0	5	100%	0	0
EC 1	Departamento de Ingresos	01	05	02	02	Fortalecimiento De Los Ingresos	100 Tesorería	115 Ingresos	01	05	02	02	01	01	COMPARTIR LA INFORMACION DE MANERA OPORTUNA EN FORMATOS DIGITALES Y ABIERTO	INFORME	12	0	0	12	3	3	0	0	12	100%	0	0
EC 1	Departamento de Contabilidad	04	02	01	01	Transferencias	100 Tesorería	116 Egresos	04	02	01	01	01	04	REALIZAR LAS TRANSFERENCIAS AL DIF	REGISTRO	12	0	0	12	3	3	0	0	12	100%	0	0
EC 1	Departamento de Contabilidad	04	02	01	01	Transferencias	100 Tesorería	116 Egresos	04	02	01	01	01	04	REALIZAR LAS TRANSFERENCIAS AL IMCUFIDE	REGISTRO	12	0	0	12	3	3	0	0	12	100%	0	0
EC 1	Departamento de Contabilidad	04	04	01	01	Previsiones Para El Pago De Adeudos De Ejercicios Anteriores	100 Tesorería	116 Egresos	04	04	01	01	01	01	REALIZAR EL INFORME DE ADEFAES	INFORME	12	0	0	12	3	3	0	0	12	100%	0	0
EC 1	Departamento de Contabilidad	04	04	01	01	Previsiones Para El Pago De Adeudos De Ejercicios Anteriores	100 Tesorería	116 Egresos	04	04	01	01	01	01	COMPARTIR LA INFORMACION DE MANERA OPORTUNA EN FORMATOS DIGITALES Y ABIERTO	INFORME	12	0	0	12	3	3	0	0	12	100%	0	0
EC 1	Departamento de Contabilidad	04	04	01	01	Previsiones Para El Pago De Adeudos De Ejercicios Anteriores	100 Tesorería	116 Egresos	04	04	01	01	01	01	COMPARTIR LA INFORMACION DE MANERA OPORTUNA EN FORMATOS DIGITALES Y ABIERTO	INFORME	12	0	0	12	3	3	0	0	12	100%	0	0
EC 1	Departamento de Presupuesto	01	05	02	05	Planificación Y Presupuesto Basado En Resultados	100 Tesorería	117 Presupuesto	01	05	02	05	01	09	ELABORAR EL PRESUPUESTO DE EGRESOS DEFINITIVO 2025	DOCUMENTO	1	0	0	1	0	0	0	0	1	100%	0	0
EC 1	Departamento de Presupuesto	01	05	02	05	Planificación Y Presupuesto Basado En Resultados	100 Tesorería	117 Presupuesto	01	05	02	05	01	09	ELABORAR EL ANTEPROYECTO 2026	DOCUMENTO	1	0	0	1	1	1	0	0	1	100%	0	0



GOBIERNO MUNICIPAL

EJE DEL CAMBIO Y/O EJE TRANSVERSA L	Área Administrativa	Clave del Programa Presupuestario				Programa Presupuestario	Clave y denominación de Dependencia General	Clave y denominación de Dependencia Auxiliar					Clave del Proyecto Presupuestario	Meta	UNIDAD DE MEDIDA	Meta Programada Anual	Metas Creadas y/o Incrementadas	Metas Canceladas o Reducidas	Meta Programada Anual Modificada	Meta Programada del Trimestre	Meta Alcanzada del Trimestre	Variación Absoluta del Trimestre	Variación Porcentual del Trimestre	Avance Acumulado a la Fecha	Semáforo de cumplimiento	Variación Absoluta Acumulada	Variación Porcentual Acumulada		
		01	05	02	05			01	05	02	05	01																09	
EC 1	Departamento de Presupuesto	01	05	02	05	Planeación Y Presupuesto Basado En Resultados	000 Tesorería	117	Presupuesto	01	05	02	05	01	09	GENERAR LOS DICTAMEN DE RECONDUCCION	DOCUMENTO	12	0	0	12	3	3	0	0	12	100%	0	0
EC 1	Departamento de Presupuesto	01	05	02	05	Planeación Y Presupuesto Basado En Resultados	000 Tesorería	117	Presupuesto	01	05	02	05	01	09	GENERAR EL FORMATO DE TRASPASOS INTERNOS	DOCUMENTO	12	0	0	12	3	3	0	0	12	100%	0	0
EC 1	Departamento de Presupuesto	01	05	02	05	Planeación Y Presupuesto Basado En Resultados	000 Tesorería	117	Presupuesto	01	05	02	05	01	09	COMPARTIR LA INFORMACION DE MANERA OPORTUNA EN FORMATOS DIGITALES Y ABIERTO	INFORME	12	0	0	12	3	3	0	0	12	100%	0	0
EC 1	Departamento de Servicios Catastrales	01	08	01	02	Modernización Del Catastro Mexiquense	000 Tesorería	118	Catastro Municipal	01	08	01	02	01	01	REALIZAR EL REPORTE DE AVANCE MENSUAL DEL PROGRAMA DE TRABAJO	REPORTE	12	0	0	12	3	3	0	0	12	100%	0	0
EC 1	Departamento de Servicios Catastrales	01	08	01	02	Modernización Del Catastro Mexiquense	000 Tesorería	118	Catastro Municipal	01	08	01	02	01	01	ACTUALIZAR EL REGISTRO ALFANUMERICO	INFORME	12	0	0	12	3	3	0	0	12	100%	0	0
EC 1	Departamento de Servicios Catastrales	01	08	01	02	Modernización Del Catastro Mexiquense	000 Tesorería	118	Catastro Municipal	01	08	01	02	01	01	REALIZAR LA VINCULACION GRAFICA ALFANUMERICA	REPORTE	12	0	0	12	3	3	0	0	12	100%	0	0
EC 1	Departamento de Servicios Catastrales	01	08	01	02	Modernización Del Catastro Mexiquense	000 Tesorería	118	Catastro Municipal	01	08	01	02	01	01	REALIZAR LEVANTAMIENTOS TOPOGRAFICOS	REPORTE	4	0	3	1	0	0	0	0	1	100%	0	0
EC 1	Departamento de Servicios Catastrales	01	08	01	02	Modernización Del Catastro Mexiquense	000 Tesorería	118	Catastro Municipal	01	08	01	02	01	01	DAR CONTESTACIONES A SOLICITUDES	DOCUMENTO	200	60	17	243	33	33	0	0	243	100%	0	0
EC 1	Departamento de Servicios Catastrales	01	08	01	02	Modernización Del Catastro Mexiquense	000 Tesorería	118	Catastro Municipal	01	08	01	02	01	01	REALIZAR LA VERIFICACION DE LINDEROS	PLANO	4	0	3	1	0	0	0	0	1	100%	0	0
EC 1	Departamento de Servicios Catastrales	01	08	01	02	Modernización Del Catastro Mexiquense	000 Tesorería	118	Catastro Municipal	01	08	01	02	01	01	REALIZAR LAS MANIFESTACIONES CATASTRALES	DOCUMENTO	200	778	0	978	300	300	0	0	978	100%	0	0
EC 1	Departamento de Servicios Catastrales	01	08	01	02	Modernización Del Catastro Mexiquense	000 Tesorería	118	Catastro Municipal	01	08	01	02	01	01	DAR LA CERTIFICACION DE CLAVE CATASTRAL	SOLICITUDE	5	0	4	1	0	0	0	0	1	100%	0	0
EC 1	Departamento de Servicios Catastrales	01	08	01	02	Modernización Del Catastro Mexiquense	000 Tesorería	118	Catastro Municipal	01	08	01	02	01	01	DAR LA CERTIFICACION DE CLAVE Y VALOR CATASTRAL	SOLICITUDE	300	306	0	606	193	193	0	0	606	100%	0	0
EC 1	Departamento de Servicios Catastrales	01	08	01	02	Modernización Del Catastro Mexiquense	000 Tesorería	118	Catastro Municipal	01	08	01	02	01	01	DAR LA CERTIFICACION DE PLANO MANZANERO	SOLICITUDE	30	29	2	57	17	17	0	0	57	100%	0	0
EC 1	Departamento de Servicios Catastrales	01	08	01	02	Modernización Del Catastro Mexiquense	000 Tesorería	118	Catastro Municipal	01	08	01	02	01	01	DAR LA CONSTANCIA DE INFORMACION CATASTRAL	SOLICITUDE	10	42	0	52	22	22	0	0	52	100%	0	0
EC 1	Departamento de Servicios Catastrales	01	08	01	02	Modernización Del Catastro Mexiquense	000 Tesorería	118	Catastro Municipal	01	08	01	02	01	01	BRINDAR ASESORAMIENTOS SOBRE TRAMITES Y SERVICIOS A COMUNIDADES	INFORME	4	0	1	3	0	0	0	0	3	100%	0	0
EC 1	Departamento de Servicios Catastrales	01	08	01	02	Modernización Del Catastro Mexiquense	000 Tesorería	118	Catastro Municipal	01	08	01	02	01	01	BRINDAR ASESORAMIENTOS SOBRE EL PROCESO CATASTRAL A DELEGADOS MUNICIPALES	MINUTA	4	0	1	3	0	0	0	0	3	100%	0	0

Gobierno Municipal

EJE DEL CAMBIO Y/O EJE TRANSVERSA L	Área Administrativa	Clave del Programa Presupuestario				Programa Presupuestario	Clave y denominación de Dependencia General	Clave y denominación de Dependencia Auxiliar				Clave del Proyecto Presupuestario	Meta	UNIDAD DE MEDIDA	Meta Programada Anual	Metas Creadas y/o Incrementadas	Metas Canceladas o Reducidas	Meta Programada Anual Modificada	Meta Programada del Trimestre	Meta Alcanzada del Trimestre	Variación Absoluta del Trimestre	Variación Porcentual del Trimestre	Avance Acumulado a la Fecha	Semáforo de cumplimiento	Variación Absoluta Acumulada	Variación Porcentual Acumulada			
		01	08	01	02			01	08	01	02																01	01	
EC 1	Departamento de Servicios Catastrales	01	08	01	02	Modernización Del Catastro Mexiquense	LOO Tesorería	118	Catastro Municipal	01	08	01	02	01	01	REALIZAR INCORPORACIONES AL PADRON CATASTRAL	SOLICITUDE	300	11	63	248	37	37	0	0	248	100%	0	0
EC 1	Departamento de Servicios Catastrales	01	08	01	02	Modernización Del Catastro Mexiquense	LOO Tesorería	118	Catastro Municipal	01	08	01	02	01	01	COMPARTIR LA INFORMACION DE MANERA OPORTUNA EN FORMATOS DIGITALES Y ABIERTO	INFORME	12	0	0	12	3	3	0	0	12	100%	0	0
EC 1	Departamento de Contabilidad	01	05	02	05	Planeación Y Presupuesto Basado En Resultados	LOO Tesorería	119	Contabilidad	01	05	02	05	02	03	REALIZAR LA INTEGRACION DE INFORMES TRIMESTRALES	INFORME	4	0	0	4	1	1	0	0	4	100%	0	0
EC 1	Departamento de Contabilidad	01	05	02	05	Planeación Y Presupuesto Basado En Resultados	LOO Tesorería	119	Contabilidad	01	05	02	05	02	03	REALIZAR EL INFORME DEL SIAVAMEN	INFORME	12	0	0	12	3	3	0	0	12	100%	0	0
EC 1	Departamento de Contabilidad	01	05	02	05	Planeación Y Presupuesto Basado En Resultados	LOO Tesorería	119	Contabilidad	01	05	02	05	02	03	REALIZAR EL INFORME DEL SITRAEM	INFORME	1	0	0	1	0	0	0	0	1	100%	0	0
EC 1	Departamento de Contabilidad	01	05	02	05	Planeación Y Presupuesto Basado En Resultados	LOO Tesorería	119	Contabilidad	01	05	02	05	02	03	REALIZAR LA EVALUACION DEL SEVAC	EVALUACION	4	0	0	4	1	1	0	0	4	100%	0	0
EC 1	Departamento de Contabilidad	01	05	02	05	Planeación Y Presupuesto Basado En Resultados	LOO Tesorería	119	Contabilidad	01	05	02	05	02	03	DAR CUMPLIMIENTO A LA LEY GENERAL DE CONTABILIDAD GUBERNAMENTAL	REGISTRO	4	0	0	4	1	1	0	0	4	100%	0	0
EC 1	Departamento de Contabilidad	01	05	02	05	Planeación Y Presupuesto Basado En Resultados	LOO Tesorería	119	Contabilidad	01	05	02	05	02	03	DAR CUMPLIMIENTO A LA LEY DE DISCIPLINA FINANCIERA	REGISTRO	4	0	0	4	1	1	0	0	4	100%	0	0
EC 1	Departamento de Contabilidad	01	05	02	05	Planeación Y Presupuesto Basado En Resultados	LOO Tesorería	119	Contabilidad	01	05	02	05	02	03	COMPARTIR LA INFORMACION DE MANERA OPORTUNA EN FORMATOS DIGITALES Y ABIERTO	INFORME	12	0	0	12	3	3	0	0	12	100%	0	0
EC 1	Departamento de Nómina	01	05	02	06	Consolidación De La Administración Pública	LOO Tesorería	120	Administración y Desarrollo de Personal	01	05	02	06	01	01	REALIZAR EL REGISTRO DEL PAGO DE NOMINA	INFORME	24	0	0	24	6	6	0	0	24	100%	0	0
EC 1	Departamento de Nómina	01	05	02	06	Consolidación De La Administración Pública	LOO Tesorería	120	Administración y Desarrollo de Personal	01	05	02	06	01	01	ACTUALIZAR EL TABULADOR DE SUELDOS Y SALARIOS	INFORME	1	0	0	1	0	0	0	0	1	100%	0	0
EC 1	Departamento de Nómina	01	05	02	06	Consolidación De La Administración Pública	LOO Tesorería	120	Administración y Desarrollo de Personal	01	05	02	06	01	01	COMPARTIR LA INFORMACION DE MANERA OPORTUNA EN FORMATOS DIGITALES Y ABIERTO	INFORME	12	0	0	12	3	3	0	0	12	100%	0	0
EC 1	Consejería Jurídica	01	03	05	01	Asistencia Jurídica Al Ejecutivo	MOO Consejería Jurídica	155	Área Jurídica	01	03	05	01	01	05	BRINDAR ASESORIAS JURIDICAS A LOS SERVIDORES PUBLICOS	ASESORIA	24	2	0	26	8	8	0	0	26	100%	0	0
EC 1	Consejería Jurídica	01	03	05	01	Asistencia Jurídica Al Ejecutivo	MOO Consejería Jurídica	155	Área Jurídica	01	03	05	01	01	05	ATENDER DEMANDAS EN CONTRA DE LA ADMINISTRACION PUBLICA MUNICIPAL	DEMANDA	40	0	0	40	10	10	0	0	40	100%	0	0
EC 1	Consejería Jurídica	01	03	05	01	Asistencia Jurídica Al Ejecutivo	MOO Consejería Jurídica	155	Área Jurídica	01	03	05	01	01	05	EJECUTAR RESOLUCIONES JURIDICAS SUJETAS DE DERECHO CONFORME AL MARCO JURID	RESOLUCION	8	2	0	10	4	4	0	0	10	100%	0	0
EC 1	Consejería Jurídica	01	03	05	01	Asistencia Jurídica Al Ejecutivo	MOO Consejería Jurídica	155	Área Jurídica	01	03	05	01	01	05	RECIBIR NOTIFICACIONES JURIDICAS PRESENTADAS CONFORME AL MARCO JURIDICO N	NOTIFICACION	20	0	0	20	5	5	0	0	20	100%	0	0

UNIDAD DE INFORMACIÓN Y EVALUACIÓN,
 COCOTOPAC
 2025-2027

GOBIERNO MUNICIPAL

EJE DEL CAMBIO Y/O EJE TRANSVERSA L	Área Administrativa	Clave del Programa Presupuestario	Programa Presupuestario	Clave y denominación de Dependencia General	Clave y denominación de Dependencia Auxiliar	Clave del Proyecto Presupuestario	Meta	UNIDAD DE MEDIDA	Meta Programada Anual	Metas Creadas y/o Incrementadas	Metas Canceladas o Reducidas	Meta Programada Anual Modificada	Meta Programada del Trimestre	Meta Alcanzada del Trimestre	Variación Absoluta del Trimestre	Variación Porcentual del Trimestre	Avance Acumulado a la Fecha	Semaforo de cumplimiento	Variación Absoluta Acumulada	Variación Porcentual Acumulada
EC 1	Consejería Jurídica	01 03 05 01	Asistencia Jurídica Al Ejecutivo	M00 Consejería Jurídica	155 Área Jurídica	01 03 05 01 01 05	DAR VISTO A LA TRAMITACION DE ASUNTOS JURIDICOS EN LOS TRIBUNALES COMPETEN	VISITA	20	1	0	21	6	6	0	0	21	100%	0	0
EC 1	Consejería Jurídica	01 03 05 01	Asistencia Jurídica Al Ejecutivo	M00 Consejería Jurídica	155 Área Jurídica	01 03 05 01 01 05	COMPARTIR LA INFORMACION DE MANERA OPORTUNA EN FORMATOS DIGITALES Y ABIERTO	INFORME	12	0	0	12	3	3	0	0	12	100%	0	0
EC 3	Dir. de Desarrollo Económico	03 04 02 01	Modernización Industrial Y Del Comercio	N00 Direccion de Desarrollo Economico	131 Fomento Industrial	03 04 02 01 01 03	BRINDAR ASESORIAS CONTINUAS A CONTRIBUYENTES	REGISTRO	1800	367	0	2167	456	456	0	0	2167	100%	0	0
EC 3	Dir. de Desarrollo Económico	03 04 02 01	Modernización Industrial Y Del Comercio	N00 Direccion de Desarrollo Economico	131 Fomento Industrial	03 04 02 01 01 03	BRINDAR TALLERES EN MATERIA DE COMERCIO EDUCACION FINANCIERA Y MEDIDAS SAN	TALLER	12	0	0	12	3	3	0	0	12	100%	0	0
EC 3	Dir. de Desarrollo Económico	03 04 02 01	Modernización Industrial Y Del Comercio	N00 Direccion de Desarrollo Economico	131 Fomento Industrial	03 04 02 01 01 03	PROMOVER Y FACILITAR LA INSTALACION DE UNIDADES ECONOMICAS	ACCION	20	0	0	20	6	6	0	0	20	100%	0	0
EC 3	Dir. de Desarrollo Económico	03 04 02 01	Modernización Industrial Y Del Comercio	N00 Direccion de Desarrollo Economico	131 Fomento Industrial	03 04 02 01 01 03	COMPARTIR LA INFORMACION DE MANERA OPORTUNA EN FORMATOS DIGITALES Y ABIERTO	INFORME	12	0	0	12	3	3	0	0	12	100%	0	0
EC 3	Subdir. de Desarrollo Económico	03 04 02 01	Modernización Industrial Y Del Comercio	N00 Direccion de Desarrollo Economico	132 Desarrollo Comercial y de Servicios	03 04 02 01 01 02	PROMOVER ACCIONES QUE PROPICIEN EL DESARROLLO DE MICRO PEQUENAS MEDIANAS	ACCION	120	13	0	133	33	33	0	0	133	100%	0	0
EC 3	Subdir. de Desarrollo Económico	03 04 02 01	Modernización Industrial Y Del Comercio	N00 Direccion de Desarrollo Economico	132 Desarrollo Comercial y de Servicios	03 04 02 01 01 02	OTORGAR LICENCIAS DE FUNCIONAMIENTO	LICENCIA	500	21	2	519	84	84	0	0	519	100%	0	0
EC 3	Subdir. de Desarrollo Económico	03 04 03 01	Modernización Industrial Y Del Comercio	N00 Direccion de Desarrollo Economico	132 Desarrollo Comercial y de Servicios	03 04 02 01 01 02	REALIZAR CAMPANAS PERMANENTES DE REGULARIZACION	CAMPANA	12	0	0	12	3	3	0	0	12	100%	0	0
EC 3	Dir. de Desarrollo Económico	03 04 02 01	Modernización Industrial Y Del Comercio	N00 Direccion de Desarrollo Economico	132 Desarrollo Comercial y de Servicios	03 04 02 01 01 04	REALIZAR INSPECCIONES Y VERIFICACIONES	ACCION	40	8	0	48	11	11	0	0	48	100%	0	0
EC 3	Dir. de Desarrollo Económico	03 04 02 01	Modernización Industrial Y Del Comercio	N00 Direccion de Desarrollo Economico	132 Desarrollo Comercial y de Servicios	03 04 02 01 01 04	REALIZAR CAMPANA INFORMATIVAS DE TRAMITES	CAMPANA	12	0	0	12	3	3	0	0	12	100%	0	0
EC 3	Dir. de Desarrollo Económico	03 04 02 01	Modernización Industrial Y Del Comercio	N00 Direccion de Desarrollo Economico	132 Desarrollo Comercial y de Servicios	03 04 02 01 01 04	REALIZAR BITACORA DE NOTIFICACIONES AL COMERCIO	REPORTE	12	0	0	12	3	3	0	0	12	100%	0	0
EC 3	Dir. de Desarrollo Económico	03 04 02 01	Modernización Industrial Y Del Comercio	N00 Direccion de Desarrollo Economico	132 Desarrollo Comercial y de Servicios	03 04 02 01 01 04	COMPARTIR LA INFORMACION DE MANERA OPORTUNA EN FORMATOS DIGITALES Y ABIERTO	INFORME	12	0	0	12	3	3	0	0	12	100%	0	0
EC 3	Dep. de F. y V. al Empleo	03 01 02 01	Empleo	N00 Direccion de Desarrollo Economico	140 Servicio Municipal de Empleo	03 01 02 01 02 02	REALIZAR LA FERIA DE EMPLEO	EVENTO	1	0	0	1	0	0	0	0	1	100%	0	0
EC 3	Dep. de F. y V. al Empleo	03 01 02 01	Empleo	N00 Direccion de Desarrollo Economico	140 Servicio Municipal de Empleo	03 01 02 01 02 02	REALIZAR BOLSA MUNICIPAL DE EMPLEO	ACCION	120	0	0	120	30	30	0	0	120	100%	0	0
EC 3	Dep. de F. y V. al Empleo	03 01 02 01	Empleo	N00 Direccion de Desarrollo Economico	140 Servicio Municipal de Empleo	03 01 02 01 02 02	VISITAR A EMPRESAS PARA SOLICITAR VACANTES DISPONIBLES	REPORTE	24	0	0	24	6	6	0	0	24	100%	0	0

GOBIERNO MUNICIPAL DE
 PLANIFICACION
 Y EVALUACION
 2025-027

GOBIERNO MUNICIPAL

EJE DEL CAMBIO Y/O EJE TRANSVERSA L	Área Administrativa	Clave del Programa Presupuestario	Programa Presupuestario	Clave y denominación de Dependencia General	Clave y denominación de Dependencia Auxiliar	Clave del Proyecto Presupuestario	Meta	UNIDAD DE MEDIDA	Meta Programada Anual	Meta Creada y/o Incrementada	Metas Canceladas o Reducidas	Meta Programada Anual Modificada	Meta Programada del Trimestre	Meta Alcanzada del Trimestre	Variación Absoluta del Trimestre	Variación Porcentual del Trimestre	Avance Acumulado a la Fecha	Semaforo de cumplimiento	Variación Absoluta Acumulada	Variación Porcentual Acumulada
EC 3	Dep.de F. y V. al Empleo	03 01 02 01	Empleo	N00 Direccion de Desarrollo Economico	140 Servicio Municipal de Empleo	03 01 02 01 02 02	REALIZAR LA BOLSA DE EMPLEO EN DELEGACIONES	ACCION	6	0	1	5	1	1	0	0	5	100%	0	0
EC 3	Dep.de F. y V. al Empleo	03 01 02 01	Empleo	N00 Direccion de Desarrollo Economico	140 Servicio Municipal de Empleo	03 01 02 01 02 02	REALIZAR JORNADAS DE VINCULACION AL EMPLEO	JORNADA	10	2	0	12	3	3	0	0	12	100%	0	0
EC 3	Dep.de F. y V. al Empleo	03 01 02 01	Empleo	N00 Direccion de Desarrollo Economico	140 Servicio Municipal de Empleo	03 01 02 01 02 02	REALIZAR PADRON DE EMPRENDEDORES	PADRON	4	0	0	4	1	1	0	0	4	100%	0	0
EC 3	Dep.de F. y V. al Empleo	03 01 02 01	Empleo	N00 Direccion de Desarrollo Economico	140 Servicio Municipal de Empleo	03 01 02 01 02 02	REALIZAR CURSOS EMPRENDIMIENTO	CURSO	4	0	0	4	1	1	0	0	4	100%	0	0
EC 3	Dep.de F. y V. al Empleo	03 01 02 01	Empleo	N00 Direccion de Desarrollo Economico	140 Servicio Municipal de Empleo	03 01 02 01 02 02	REALIZAR EL MERCADITO EMPRENDEDOR	ACCION	11	0	0	11	3	3	0	0	11	100%	0	0
EC 3	Dep.de F. y V. al Empleo	03 01 02 01	Empleo	N00 Direccion de Desarrollo Economico	140 Servicio Municipal de Empleo	03 01 02 01 02 02	COMPARTIR LA INFORMACION DE MANERA OPORTUNA EN FORMATOS DIGITALES Y ABIERTO	INFORME	12	0	0	12	3	3	0	0	12	100%	0	0
EC 3	Dir. de Desarrollo Enomico	02 02 06 01	Modernización De Los Servicios Comunales	N00 Direccion de Desarrollo Economico	147 Mercados	02 02 06 01 01 01	BRINDAR ATENCION PERMANENTE A COMERCIANTES Y LOCATARIOS	REGISTRO	100	18	0	118	28	28	0	0	118	100%	0	0
EC 3	Dir. de Desarrollo Enomico	02 02 06 01	Modernización De Los Servicios Comunales	N00 Direccion de Desarrollo Economico	147 Mercados	02 02 06 01 01 01	REALIZAR BITACORA DE LOS PERMISOS DE TIANGUIS OTORGADOS	REPORTE	12	0	0	12	3	3	0	0	12	100%	0	0
EC 3	Dir. de Desarrollo Enomico	02 02 06 01	Modernización De Los Servicios Comunales	N00 Direccion de Desarrollo Economico	147 Mercados	02 02 06 01 01 01	DAR PERMISOS DE MERCADO MUNICIPAL OTORGADO	PERMISO	100	327	100	327	165	165	0	0	327	100%	0	0
EC 3	Dir. de Desarrollo Enomico	02 02 06 01	Modernización De Los Servicios Comunales	N00 Direccion de Desarrollo Economico	147 Mercados	02 02 06 01 01 01	REALIZAR JORNADAS DE LIMPIEZA	JORNADA	4	4	0	8	5	5	0	0	8	100%	0	0
EC 3	Dir. de Desarrollo Enomico	02 02 06 01	Modernización De Los Servicios Comunales	N00 Direccion de Desarrollo Economico	147 Mercados	02 02 06 01 01 01	DAR PERMISOS A COMERCIANTES DE TEMPORADA	PERMISO	824	283	0	1107	473	473	0	0	1107	100%	0	0
EC 3	Dir. de Desarrollo Enomico	02 02 06 01	Modernización De Los Servicios Comunales	N00 Direccion de Desarrollo Economico	147 Mercados	02 02 06 01 01 01	COMPARTIR LA INFORMACION DE MANERA OPORTUNA EN FORMATOS DIGITALES Y ABIERTO	INFORME	12	0	6	6	0	0	0	0	6	100%	0	0
EC 3	Departament a de Fomento Agropecuario	03 02 01 01	Desarrollo Agricola	N01 Desarrollo Agropecuario	130 Desarrollo Agricola y Ganadero	03 02 01 01 02 01	REALIZAR UN PADRON DE PRODUCTORES AGRICOLAS	PADRON	1	0	0	1	1	1	0	0	1	100%	0	0
EC 3	Departament o de Fomento Agropecuario	03 02 01 01	Desarrollo Agricola	N01 Desarrollo Agropecuario	130 Desarrollo Agricola y Ganadero	03 02 01 01 02 01	DAR CAPACITACION CONSTANTE PARA MEJORAR LAS TECNICAS DE PRODUCCION EN AGRIC	CAPACITACION	12	0	0	12	3	3	0	0	12	100%	0	0
EC 3	Departament o de Fomento Agropecuario	03 02 01 01	Desarrollo Agricola	N01 Desarrollo Agropecuario	130 Desarrollo Agricola y Ganadero	03 02 01 01 02 01	DAR APOYOS A PRODUCTORES AGRICOLAS CON FERTILIZANTE ORGANICO	PAQUETE	40	0	0	40	0	0	0	0	40	100%	0	0
EC 3	Departament o de Fomento Agropecuario	03 02 01 01	Desarrollo Agricola	N01 Desarrollo Agropecuario	130 Desarrollo Agricola y Ganadero	03 02 01 01 02 01	DAR CAPACITACION CONSTANTE MEDIANTE TALLERES DE AGROINDUSTRIA PARA LA TRANS	CAPACITACION	6	0	0	6	2	2	0	0	6	100%	0	0

GOBIERNO MUNICIPAL

EJE DEL CAMBIO Y/O EJE TRANSVERSA L	Área Administrativa	Clave del Programa Presupuestario				Programa Presupuestario	Clave y denominación de Dependencia General	Clave y denominación de Dependencia Auxiliar	Clave del Proyecto Presupuestario						Meta	UNIDAD DE MEDIDA	Meta Programada Anual	Metas Creadas y/o Incrementadas	Metas Canceladas o Reducidas	Meta Programada Anual Modificada	Meta Programada del Trimestre	Meta Afectada del Trimestre	Variación Absoluta del Trimestre	Variación Porcentual del Trimestre	Avance Acumulado a la Fecha	Semáforo de cumplimiento	Variación Absoluta Acumulada	Variación Porcentual Acumulada
EC 3	Departamento de Fomento Agropecuario	03	02	01	01	Desarrollo Agrícola	N01 Desarrollo Agropecuario	130 Desarrollo Agrícola y Ganadero	03	02	01	01	02	01	ESTABLECER Y FORTALECER LAS UNIDADES FAMILIARES DE TRASPATIO	ACCION	12	0	0	12	3	3	0	0	12	100%	0	0
EC 3	Departamento de Fomento Agropecuario	03	02	01	01	Desarrollo Agrícola	N01 Desarrollo Agropecuario	130 Desarrollo Agrícola y Ganadero	03	02	01	01	02	01	REALIZAR CAMPANAS FITOSANITARIAS	CAMPANA	2	0	0	2	0	0	0	0	2	100%	0	0
EC 3	Departamento de Fomento Agropecuario	03	02	01	01	Desarrollo Agrícola	N01 Desarrollo Agropecuario	130 Desarrollo Agrícola y Ganadero	03	02	01	01	02	01	BRINDAR ASISTENCIA TECNICA EN LA INTEGRACION DE EXPEDIENTES TECNICOS	INFORME	12	0	0	12	2	2	0	0	12	100%	0	0
EC 3	Departamento de Fomento Agropecuario	03	02	01	01	Desarrollo Agrícola	N01 Desarrollo Agropecuario	130 Desarrollo Agrícola y Ganadero	03	02	01	01	02	01	ENTREGAR SEMILLA HIBRIDA DE MAIZ	APOYO	20	0	0	20	0	0	0	0	20	100%	0	0
EC 3	Departamento de Fomento Agropecuario	03	02	01	01	Desarrollo Agrícola	N01 Desarrollo Agropecuario	130 Desarrollo Agrícola y Ganadero	03	02	01	01	02	01	DAR CURSOS SOBRE MEDIDAS SANITARIAS PARA PROTEGER A LOS RECURSOS AGRICOLAS	CURSO	2	0	0	2	0	0	0	0	2	100%	0	0
EC 3	Departamento de Fomento Agropecuario	03	02	01	03	Fomento Pecuario	N01 Desarrollo Agropecuario	130 Desarrollo Agrícola y Ganadero	03	02	01	03	01	05	ELABORAR UN PADRON MUNICIPAL DE UNIDADES PRODUCTORAS PECUARIAS	PADRON	1	0	0	1	1	1	0	0	1	100%	0	0
EC 3	Departamento de Fomento Agropecuario	03	02	01	03	Fomento Pecuario	N01 Desarrollo Agropecuario	130 Desarrollo Agrícola y Ganadero	03	02	01	03	01	05	AMPLIAR LA COBERTURA DE INSTALACION DE HUERTOS Y GRANJAS DE AVES Y CONEJOS	UNIDAD	20	20	20	20	20	0	0	0	20	100%	0	0
EC 3	Departamento de Fomento Agropecuario	03	02	01	03	Fomento Pecuario	N01 Desarrollo Agropecuario	130 Desarrollo Agrícola y Ganadero	03	02	01	03	01	05	REALIZAR CAMPANA ZOOSANITARIA	CAMPANA	2	0	0	2	0	0	0	0	2	100%	0	0
EC 3	Departamento de Fomento Agropecuario	03	02	01	03	Fomento Pecuario	N01 Desarrollo Agropecuario	130 Desarrollo Agrícola y Ganadero	03	02	01	03	01	05	IMPARTIR DE TALLERES PARA LA ADOPCION DE TECNICAS AGROECOLOGICAS	TALLER	12	0	0	12	2	2	0	0	12	100%	0	0
EC 3	Departamento de Fomento Agropecuario	03	02	01	03	Fomento Pecuario	N01 Desarrollo Agropecuario	130 Desarrollo Agrícola y Ganadero	03	02	01	03	01	05	PROMOVER MODELOS DE ECONOMIA CIRCULAR CON LA REUTILIZACION DE LOS DESECHOS	CAPACITACION	8	0	0	8	2	2	0	0	8	100%	0	0
EC 3	Departamento de Fomento Agropecuario	03	02	01	03	Fomento Pecuario	N01 Desarrollo Agropecuario	130 Desarrollo Agrícola y Ganadero	03	02	01	03	01	05	ACERCAR LAS FUENTES DE FINANCIAMIENTO PARA LA OBTENCION DE CREDITOS A LOS P	TALLER	6	0	0	6	0	0	0	0	6	100%	0	0
EC 3	Departamento de Fomento Agropecuario	03	02	01	03	Fomento Pecuario	N01 Desarrollo Agropecuario	130 Desarrollo Agrícola y Ganadero	03	02	01	03	01	05	COMPARTIR LA INFORMACION DE MANERA OPORTUNA EN FORMATOS DIGITALES Y ABIERTO	INFORME	12	0	0	12	3	3	0	0	12	100%	0	0
EC 3	Departamento de Fomento Agropecuario	03	02	03	01	Fomento Acuicola	N01 Desarrollo Agropecuario	130 Desarrollo Agrícola y Ganadero	03	02	03	01	01	02	REALIZAR UN PADRON DE PRODUCTORES ACUICOLAS	PADRON	1	0	0	1	1	1	0	0	1	100%	0	0
EC 3	Departamento de Fomento Agropecuario	03	02	03	01	Fomento Acuicola	N01 Desarrollo Agropecuario	130 Desarrollo Agrícola y Ganadero	03	02	03	01	01	02	GESTIONAR ALIMENTO ACUICOLA	COMPRA	20	0	0	20	0	0	0	0	20	100%	0	0
EC 3	Departamento de Fomento Agropecuario	03	02	03	01	Fomento Acuicola	N01 Desarrollo Agropecuario	130 Desarrollo Agrícola y Ganadero	03	02	03	01	01	02	GESTIONAR CRIAS DE TRUCHA Y CARPA	GESTION	12	0	12	0	0	0	0	0	0	100%	0	0
EC 3	Departamento de Fomento Agropecuario	03	02	03	01	Fomento Acuicola	N01 Desarrollo Agropecuario	130 Desarrollo Agrícola y Ganadero	03	02	03	01	01	02	DAR CAPACITACIONES DE PRODUCCION ACUICOLA	CAPACITACION	8	0	0	8	2	2	0	0	8	100%	0	0

GOBIERNO MUNICIPAL

EJE DEL CAMBIO Y/O EJE TRANSVERSA L	Área Administrativa	Clave del Programa Presupuestario	Programa Presupuestario	Clave y denominación de Dependencia General	Clave y denominación de Dependencia Auxiliar	Clave del Proyecto Presupuestario	Meta	UNIDAD DE MEDIDA	Meta Programada Anual	Metas Creadas y/o Incrementadas	Metas Canceladas o Reducidas	Meta Programada Anual Modificada	Meta Programada del Trimestre	Meta Alcanzada del Trimestre	Variación Absoluta del Trimestre	Variación Porcentual del Trimestre	Avance Acumulado a la Fecha	Semaforo de cumplimiento	Variación Absoluta Acumulada	Variación Porcentual Acumulada					
EC 4	Subdirección de Educación	02	05	01	01	01	01	01	01	05		DAR CONFERENCIAS A DOCENTES DE NIVEL BASICO	CONFERENCIA	3	1	1	3	1	1	0	0	3	100%	0	0
EC 4	Subdirección de Educación	02	05	01	01	01	01	01	01	05		REALIZAR EL CONCURSO DE COMPOSICION MUSICAL A OCOYOACAC	CONCURSO	1	0	0	1	0	0	0	0	1	100%	0	0
EC 4	Subdirección de Educación	02	05	01	01	01	01	01	01	05		REALIZAR EL CONCURSO DE CUENTO	CONCURSO	1	0	0	1	0	0	0	0	1	100%	0	0
EC 4	Subdirección de Educación	02	05	01	01	01	01	01	01	05		REALIZAR CONCURSO DE INTERPRETACION DE HIMNOS	CONCURSO	1	0	1	0	0	0	0	0	0	100%	0	0
EC 4	Subdirección de Educación	02	05	01	01	01	01	01	01	05		REALIZAR CONCURSO DE OFRENDAS CON INSTITUCIONES EDUCATIVAS	CONCURSO	1	0	0	1	1	1	0	0	1	100%	0	0
EC 4	Subdirección de Educación	02	05	01	01	01	01	01	01	05		REALIZAR CONCURSO DE ORATORIA Y DECLAMACION	CONCURSO	1	0	0	1	0	0	0	0	1	100%	0	0
EC 4	Subdirección de Educación	02	05	01	01	01	01	01	01	05		REALIZAR CONFERENCIAS CON PERSONAJES DESTACADOS EN EL ARTE CIENCIA Y TECNO	CONFERENCIA	5	0	1	4	0	0	0	0	4	100%	0	0
EC 4	Subdirección de Educación	02	05	01	01	01	01	01	01	05		REALIZAR CONFERENCIA TALLER LA NUEVA ESCUELA MEXICANA	CONFERENCIA	1	0	1	0	0	0	0	0	0	100%	0	0
EC 4	Subdirección de Educación	02	05	01	01	01	01	01	01	05		IMPARTIR CURSOS DE MATEMATICAS A ESCUELAS DE EDUCACION PRIMARIA EXPERIENCIA	CURSO	20	5	0	25	7	7	0	0	25	100%	0	0
EC 4	Subdirección de Educación	02	05	01	01	01	01	01	01	05		IMPARTIR CURSOS DE MATEMATICAS A ESCUELAS DE EDUCACION SECUNDARIA EXPERIENCIA	CURSO	11	1	0	12	3	3	0	0	12	100%	0	0
EC 4	Subdirección de Educación	02	05	01	01	01	01	01	01	05		REALIZAR EVENTO DE MATEMATIX GAMER	EVENTO	22	4	2	24	6	6	0	0	24	100%	0	0
EC 4	Subdirección de Educación	02	05	01	01	01	01	01	01	05		REALIZAR FESTIVAL INTERCOLEGIAL DE MATEMATICAS OCO FEST	FESTIVAL	7	0	2	5	2	2	0	0	5	100%	0	0
EC 4	Subdirección de Educación	02	05	01	01	01	01	01	01	05		IMPARTIR CLASES DE MATEMATIX GAMER EN LINEA MATEMATICAS E INGLES	ACCION	92	0	0	92	24	24	0	0	92	100%	0	0
EC 4	Subdirección de Educación	02	05	01	01	01	01	01	01	05		DAR SEGUIMIENTO A LAS SOLICITUDES DE MEJORAMIENTO A LAS INSTITUCIONES EDUCA	SOLICITUD	12	12	0	24	6	6	0	0	24	100%	0	0
EC 4	Subdirección de Educación	02	05	01	01	01	01	01	01	05		ORGANIZAR EL DESFILE DE 16 SEPTIEMBRE	EVENTO	1	0	0	1	0	0	0	0	1	100%	0	0
EC 4	Subdirección de Educación	02	05	01	01	01	01	01	01	05		ORGANIZAR EL DESFILE DE 20 NOVIEMBRE	EVENTO	1	0	0	1	1	1	0	0	1	100%	0	0

GOBIERNO MUNICIPAL

EJE DEL CAMBIO Y/O EJE TRANSVERSA L	Área Administrativa	Clave del Programa Presupuestario	Programa Presupuestario	Clave y denominación de Dependencia General	Clave y denominación de Dependencia Auxiliar	Clave del Proyecto Presupuestario	Meta	UNIDAD DE MEDIDA	Meta Programada Anual	Metas Creadas y/o Incrementadas	Metas Canceladas o Reducidas	Meta Programada Anual Modificada	Meta Programada del Trimestre	Meta Alcanzada del Trimestre	Variación Absoluta del Trimestre	Variación Porcentual del Trimestre	Avance Acumulado a la Fecha	Semaforo de cumplimiento	Variación Absoluta Acumulada	Variación Porcentual Acumulada	
EC 4	Subdirección de Educación	02	05	01	01	01	05	ORGANIZAR EL FESTEJO DEL DIA DEL MAESTRO	EVENTO	1	1	1	1	0	0	0	1	100%	0	0	
EC 4	Subdirección de Educación	02	05	01	01	01	05	DAR CONFERENCIAS CON LA TEMATICA DEL FOMENTO A LA LECTURA	CONFERENCIA	12	14	0	26	10	10	0	0	26	100%	0	0
EC 4	Subdirección de Educación	02	05	01	01	01	05	ORGANIZAR LA CEREMONIA HONRANDO Y VALORANDO A NUESTROS SIMBOLOS PATRIOS	CEREMONIA	9	3	0	12	4	4	0	0	12	100%	0	0
EC 4	Subdirección de Educación	02	05	01	01	01	05	ORGANIZAR CICLOS DE CONFERENCIAS SOBRE EL CUIDADO DEL MEDIO AMBIENTE	CONFERENCIA	10	9	3	16	4	4	0	0	16	100%	0	0
EC 4	Subdirección de Educación	02	05	01	01	01	05	ORGANIZAR CEREMONIAS EN ESCUELAS A TRAVES DE LA ACTIVIDAD MI PRESIDENTA VI	CEREMONIA	10	5	1	14	8	8	0	0	14	100%	0	0
EC 4	Subdirección de Educación	02	05	01	01	01	05	REALIZAR EL CONCURSO RECICLARTE	CONCURSO	1	0	0	1	0	0	0	0	1	100%	0	0
EC 4	Subdirección de Educación	02	05	01	01	01	05	ORGANIZAR REUNIONES CON AUTORIDADES EDUCATIVAS DEL MUNICIPIO SUPERVISORES E	REUNION	1	0	0	1	0	0	0	0	1	100%	0	0
EC 4	Subdirección de Educación	02	05	01	01	01	05	ORGANIZAR REUNIONES CON DIRECTORES ESCOLARES	REUNION	1	0	0	1	0	0	0	0	1	100%	0	0
EC 4	Subdirección de Educación	02	05	01	01	01	05	REHABILITAR BIBLIOTECAS MUNICIPALES	BIBLIOTECA	1	0	1	0	0	0	0	0	0	100%	0	0
EC 4	Subdirección de Educación	02	05	01	01	01	05	BRINDAR LA CAPACITACION EN MATERIA DEL FOMENTO A LA LECTURA	CAPACITACION	2	0	1	1	0	0	0	0	1	100%	0	0
EC 4	Subdirección de Educación	02	05	01	01	01	05	COMPARTIR LA INFORMACION DE MANERA OPORTUNA EN FORMATOS DIGITALES Y ABIERTO	INFORME	12	0	1	11	2	2	0	0	11	100%	0	0
EC 4	Subdirección de Educación	02	05	02	01	01	05	ORGANIZAR LA EXPO VOCACIONAL	EXPOSICION	1	0	0	1	1	1	0	0	1	100%	0	0
EC 4	Subdirección de Educación	02	05	02	01	01	05	REALIZAR FERIA DE CIENCIA Y LA TECNOLOGIA	EVENTO	1	0	0	1	0	0	0	0	1	100%	0	0
EC 4	Subdirección de Educación	02	05	02	01	01	05	REALIZAR FERIA DEL LIBRO	EVENTO	1	1	1	1	0	0	0	0	1	100%	0	0
EC 4	Subdirección de Educación	02	05	02	01	01	05	IMPLEMENTAR EL PROGRAMA DE EQUIPAMIENTO TECNOLOGICO A INSTITUCIONES EDUCATI	PROGRAMA	4	0	3	1	0	0	0	0	1	100%	0	0
EC 4	Subdirección de Educación	02	05	02	01	01	05	IMPLEMENTAR EL PROGRAMA DE APOYO INCLUSION EN MI ESCUELA	PROGRAMA	1	0	1	0	0	0	0	0	0	100%	0	0

GOBIERNO MUNICIPAL

EJE DEL CAMBIO Y/O EJE TRANSVERSA L	Área Administrativa	Clave del Programa Presupuestario				Programa Presupuestario	Clave y denominación de Dependencia General	Clave y denominación de Dependencia Auxiliar				Clave del Proyecto Presupuestario				Meta	UNIDAD DE MEDIDA	Meta Programada Anual	Metas Creadas y/o Incrementadas	Metas Canceladas o Reducidas	Meta Programada Anual Modificada	Meta Programada del Trimestre	Meta Alcanzada del Trimestre	Variación Absoluta del Trimestre	Variación Porcentual del Trimestre	Avance Acumulado a la Fecha	Semaforo de cumplimiento	Variación Absoluta Acumulada	Variación Porcentual Acumulada
EC 4	Subdirección de Educación	02	05	02	01	Educación Media Superior	000 Educación Cultural y Bienestar Social	141	Educación	02	05	02	01	01	05	DAR SEGUIMIENTO A LA EDUCACION PARA ADULTOS UDEMEX EDAYO CEPJA	INFORME	1	1	1	1	0	0	0	0	1	100%	0	0
EC 4	Subdirección de Educación	02	05	02	01	Educación Media Superior	000 Educación Cultural y Bienestar Social	141	Educación	02	05	02	01	01	05	DAR SEGUIMIENTO EN EL MAPEO DE LA INFRAESTRUCTURA DE LAS INSTITUCIONES EDUC	INFORME	3	0	0	3	1	1	0	0	3	100%	0	0
EC 4	Dirección de Educación, Cultura y Turismo	02	04	02	01	Cultura Y Arte	000 Educación Cultural y Bienestar Social	150	Cultura	02	04	02	01	01	01	APOYAR EN LA REPRESENTACION DE OBRAS DEL TEATRO COMUNITARIO	APOYO	1	1	0	2	0	0	0	0	2	100%	0	0
EC 4	Dirección de Educación, Cultura y Turismo	02	04	02	01	Cultura Y Arte	000 Educación Cultural y Bienestar Social	150	Cultura	02	04	02	01	01	01	REALIZAR CONCIERTOS EN LOS ESPACIOS PUBLICOS DEL MUNICIPIO	CONCIERTO	9	1	1	9	9	9	0	0	9	100%	0	0
EC 4	Dirección de Educación, Cultura y Turismo	02	04	02	01	Cultura Y Arte	000 Educación Cultural y Bienestar Social	150	Cultura	02	04	02	01	01	01	REALIZAR DEMOSTRACIONES DE MANIFESTACIONES ARTISTICAS EN TODOS SUS AMBITOS	EVENTO	12	0	3	9	1	1	0	0	9	100%	0	0
EC 4	Dirección de Educación, Cultura y Turismo	02	04	02	01	Cultura Y Arte	000 Educación Cultural y Bienestar Social	150	Cultura	02	04	02	01	01	01	APOYAR CON UN ELENCO ARTISTICO A LA FERIA DEL MOLE	EVENTO	1	0	1	0	0	0	0	0	0	100%	0	0
EC 4	Dirección de Educación, Cultura y Turismo	02	04	02	01	Cultura Y Arte	000 Educación Cultural y Bienestar Social	150	Cultura	02	04	02	01	01	01	APOYAR A LA FERIA DEL TAMAL MEDIANTE UN ELENCO ARTISTICO	EVENTO	1	0	0	1	0	0	0	0	1	100%	0	0
EC 4	Dirección de Educación, Cultura y Turismo	02	04	02	01	Cultura Y Arte	000 Educación Cultural y Bienestar Social	150	Cultura	02	04	02	01	01	01	ORGANIZAR EL FESTIVAL DEL DIA DE INDEPENDENCIA 15 DE SEPTIEMBRE	FESTIVAL	1	0	0	1	0	0	0	0	1	100%	0	0
EC 4	Dirección de Educación, Cultura y Turismo	02	04	02	01	Cultura Y Arte	000 Educación Cultural y Bienestar Social	150	Cultura	02	04	02	01	01	01	ORGANIZAR EL FESTIVAL AL DIA DE TEATRO	FESTIVAL	1	0	0	1	0	0	0	0	1	100%	0	0
EC 4	Dirección de Educación, Cultura y Turismo	02	04	02	01	Cultura Y Arte	000 Educación Cultural y Bienestar Social	150	Cultura	02	04	02	01	01	01	ORGANIZAR EL FESTIVAL CARNAVAL OCOYOACAC 2025	FESTIVAL	1	0	0	1	0	0	0	0	1	100%	0	0
EC 4	Dirección de Educación, Cultura y Turismo	02	04	02	01	Cultura Y Arte	000 Educación Cultural y Bienestar Social	150	Cultura	02	04	02	01	01	01	ORGANIZAR EL FESTIVAL DEL DIA INTERNACIONAL DE LA DANZA	FESTIVAL	1	0	0	1	0	0	0	0	1	100%	0	0
EC 4	Dirección de Educación, Cultura y Turismo	02	04	02	01	Cultura Y Arte	000 Educación Cultural y Bienestar Social	150	Cultura	02	04	02	01	01	01	ORGANIZAR EL FESTIVAL MITOTE DEL MICTLAN	FESTIVAL	1	0	0	1	1	1	0	0	1	100%	0	0
EC 4	Dirección de Educación, Cultura y Turismo	02	04	02	01	Cultura Y Arte	000 Educación Cultural y Bienestar Social	150	Cultura	02	04	02	01	01	01	ORGANIZAR EL FESTIVAL NAVIDENO	FESTIVAL	1	0	0	1	1	1	0	0	1	100%	0	0
EC 4	Dirección de Educación, Cultura y Turismo	02	04	02	01	Cultura Y Arte	000 Educación Cultural y Bienestar Social	150	Cultura	02	04	02	01	01	01	REALIZAR JORNADAS DE EDUCACION CULTURA Y TURISMO	JORNADA	1	0	1	0	0	0	0	0	0	100%	0	0
EC 4	Dirección de Educación, Cultura y Turismo	02	04	02	01	Cultura Y Arte	000 Educación Cultural y Bienestar Social	150	Cultura	02	04	02	01	01	01	APOYAR EN EL EVENTO DE LA RENOVACION DEL FUEGO	EVENTO	1	0	0	1	0	0	0	0	1	100%	0	0
EC 4	Dirección de Educación, Cultura y Turismo	02	04	02	01	Cultura Y Arte	000 Educación Cultural y Bienestar Social	150	Cultura	02	04	02	01	01	01	DAR SEGUIMIENTO A SOLICITUDES DE DEMOSTRACIONES DE LAS MANIFESTACIONES ARTI	INFORME	12	0	0	12	3	3	0	0	12	100%	0	0

GOBIERNO MUNICIPAL

EJE DEL CAMBIO Y/O EJE TRANSVERSA L	Área Administrativa	Clave del Programa Presupuestario				Programa Presupuestario	Clave y denominación de Dependencia General	Clave y denominación de Dependencia Auxiliar	Clave del Proyecto Presupuestario				Meta	UNIDAD DE MEDIDA	Meta Programada Anual	Meta Creadas y/o Incrementadas	Metas Canceladas o Reducidas	Meta Programada Anual Modificada	Meta Programada del Trimestre	Meta Alcancada del Trimestre	Variación Absoluta del Trimestre	Variación Porcentual del Trimestre	Avance Acumulado a la Fecha	Semáforo de cumplimiento	Variación Absoluta Acumulada	Variación Porcentual Acumulada		
EC 4	Dirección de Educación, Cultura y Turismo	02	04	02	01	Cultura Y Arte	Q00 Educación Cultural y Bienestar Social	150 Cultura	02	04	02	01	01	01	REALIZAR TARDEADAS POPULARES EN EL MUNICIPIO	EVENTO	6	3	3	6	4	4	0	0	6	100%	0	0
EC 4	Dirección de Educación, Cultura y Turismo	02	04	02	01	Cultura Y Arte	Q00 Educación Cultural y Bienestar Social	150 Cultura	02	04	02	01	01	01	COMPARTIR LA INFORMACION DE MANERA OPORTUNA EN FORMATOS DIGITALES Y ABIERTO	INFORME	12	0	3	12	3	6	3	100	12	100%	0	0
EC 1	Oficialia de Partes	01	03	01	01	Conducción De Las Políticas De Gobierno	P00 Atención Ciudadana	112 Participación Ciudadana	01	03	01	01	02	01	DAR ATENCION A LA RECEPCION DE SOLICITUDES CIUDADANAS	SOLICITUD	1087	3244	0	4331	1071	1071	0	0	4331	100%	0	0
EC 1	Oficialia de Partes	01	03	01	01	Conducción De Las Políticas De Gobierno	P00 Atención Ciudadana	112 Participación Ciudadana	01	03	01	01	02	01	CANALIZAR LAS SOLICITUDES CIUDADANAS	SOLICITUD	1087	3243	0	4330	1071	1071	0	0	4330	100%	0	0
EC 1	Oficialia de Partes	01	03	01	01	Conducción De Las Políticas De Gobierno	P00 Atención Ciudadana	112 Participación Ciudadana	01	03	01	01	02	01	DAR ATENCION A LA RECEPCION DE SOLICITUDES EN EVENTOS	SOLICITUD	200	20	20	200	60	60	0	0	200	100%	0	0
EC 1	Oficialia de Partes	01	03	01	01	Conducción De Las Políticas De Gobierno	P00 Atención Ciudadana	112 Participación Ciudadana	01	03	01	01	02	01	DAR ATENCION A LA RECEPCION DE SOLICITUDES GUBERNAMENTALES	SOLICITUD	2400	357	0	2757	699	699	0	0	2757	100%	0	0
EC 1	Oficialia de Partes	01	03	01	01	Conducción De Las Políticas De Gobierno	P00 Atención Ciudadana	112 Participación Ciudadana	01	03	01	01	02	01	CANALIZAR LAS SOLICITUDES GUBERNAMENTALES	SOLICITUD	2400	357	0	2757	699	699	0	0	2757	100%	0	0
EC 1	Oficialia de Partes	01	03	01	01	Conducción De Las Políticas De Gobierno	P00 Atención Ciudadana	112 Participación Ciudadana	01	03	01	01	02	01	COMPARTIR LA INFORMACION DE MANERA OPORTUNA EN FORMATOS DIGITALES Y ABIERTO	INFORME	12	0	0	12	3	3	0	0	12	100%	0	0
ET 2	Sub. de Seguridad Pública	01	07	01	01	Seguridad Pública	Q00 Seguridad Publica y Transito	104 Seguridad Pública	01	07	01	01	01	01	REALIZAR OPERATIVOS INTERMUNICIPALES	OPERATIVO	40	0	10	30	0	0	0	0	30	100%	0	0
ET 2	Sub. de Seguridad Pública	01	07	01	01	Seguridad Pública	Q00 Seguridad Publica y Transito	104 Seguridad Pública	01	07	01	01	01	01	REALIZAR SUPERVISIONES A PERSONAS EN CAMPO	SUPERVISION	365	1	0	366	90	90	0	0	366	100%	0	0
ET 2	Sub. de Seguridad Pública	01	07	01	01	Seguridad Pública	Q00 Seguridad Publica y Transito	104 Seguridad Pública	01	07	01	01	01	01	REALIZAR EL ORDEN CERRADA	ACCION	52	0	10	42	4	4	0	0	42	100%	0	0
ET 2	Sub. de Seguridad Pública	01	07	01	01	Seguridad Pública	Q00 Seguridad Publica y Transito	104 Seguridad Pública	01	07	01	01	01	01	CUMPLIR CON LA EVALUACION DE INGRESO Y PERMANENCIA EN EL CENTRO DE CONTROL	EVALUACION	21	4	11	14	4	4	0	0	14	100%	0	0
ET 2	Sub. de Seguridad Pública	01	07	01	01	Seguridad Pública	Q00 Seguridad Publica y Transito	104 Seguridad Pública	01	07	01	01	01	01	GESTIONAR EL REGISTRO ANTE LA LICENCIA OFICIAL COLECTIVA LOC 139 Y EXPE	REGISTRO	36	0	14	22	0	0	0	0	22	100%	0	0
ET 2	Sub. de Seguridad Pública	01	07	01	01	Seguridad Pública	Q00 Seguridad Publica y Transito	104 Seguridad Pública	01	07	01	01	01	01	GESTIONAR LAS ESTRATEGIAS PARA EL TRAMITE DEL CUP	ACCION	33	0	0	33	0	0	0	0	33	100%	0	0
ET 2	Sub. de Seguridad Pública	01	07	01	01	Seguridad Pública	Q00 Seguridad Publica y Transito	104 Seguridad Pública	01	07	01	01	01	01	ADQUIRIR UNIDADES MOVILES PARA EL EJERCICIO DE OPERACION	PATRULLA	3	3	1	5	5	5	0	0	5	100%	0	0
ET 2	Sub. de Seguridad Pública	01	07	01	01	Seguridad Pública	Q00 Seguridad Publica y Transito	104 Seguridad Pública	01	07	01	01	01	02	INCREMENTAR E INSTALAR EL NUMERO DE CAMARAS DE VIDEO VIGILANCIA EN ZONAS ES	UNIDAD	4	0	0	4	0	0	0	0	4	100%	0	0

GOBIERNO MUNICIPAL

EJE DEL CAMBIO Y/O EJE TRANSVERSAL	Área Administrativa	Clave del Programa Presupuestario				Programa Presupuestario	Clave y denominación de Dependencia General	Clave y denominación de Dependencia Rural				Clave del Proyecto Presupuestario	Meta	UNIDAD DE MEDIDA	Meta Programada Anual	Metas Creadas y/o Incrementadas	Metas Canceladas o Reducidas	Meta Programada Anual Modificada	Meta Programada del Trimestre	Meta Abanzada del Trimestre	Variación Absoluta del Trimestre	Variación Porcentual del Trimestre	Avance Acumulado a la Fecha	Semáforo de cumplimiento	Variación Absoluta Acumulada	Variación Porcentual Acumulada			
ET 2	Sub. de Seguridad Pública	01	07	01	01	Seguridad Pública	Q00 Seguridad Pública y Transito	104	Seguridad Pública	01	07	01	01	01	02	REALIZAR RECORRIDOS DE SEGURIDAD Y VIGILANCIA EN LA PERIFERIA DE LAS INSTIR	ACCION	30	0	0	30	6	6	0	0	30	100%	0	0
ET 2	Sub. de Seguridad Pública	01	07	01	01	Seguridad Pública	Q00 Seguridad Pública y Transito	104	Seguridad Pública	01	07	01	01	01	02	IMPLEMENTAR EL PLAN DE MANTENIMIENTO A SISTEMA DE REDIOCOMUNICACION	EQUIPO	16	0	0	16	0	0	0	0	16	100%	0	0
ET 2	Sub. de Seguridad Pública	01	07	01	01	Seguridad Pública	Q00 Seguridad Pública y Transito	104	Seguridad Pública	01	07	01	01	01	02	MEJORAR EL EQUIPAMIENTO E INFRAESTRUCTURA EN SEGURIDAD PUBLICA	INFORME	136	0	0	136	68	68	0	0	136	100%	0	0
ET 2	Sub. de Seguridad Pública	01	07	01	01	Seguridad Pública	Q00 Seguridad Pública y Transito	104	Seguridad Pública	01	07	01	01	01	05	CAPACITAR Y COORDINARSE EN TEMAS DE SEGURIDAD CON LAS AUTORIDADES AUXILIARE	CAPACITACION	12	0	0	12	3	3	0	0	12	100%	0	0
ET 2	Sub. de Seguridad Pública	01	07	01	01	Seguridad Pública	Q00 Seguridad Pública y Transito	104	Seguridad Pública	01	07	01	01	01	05	COORDINAR CON LOS TRES NIVELES DE GOBIERNO EN LA IDENTIFICACION PREVENCIÓN	OPERATIVO	12	0	0	12	3	3	0	0	12	100%	0	0
ET 2	Sub. de Seguridad Pública	01	07	01	01	Seguridad Pública	Q00 Seguridad Pública y Transito	104	Seguridad Pública	01	07	01	01	01	05	REALIZAR CAMPANAS PREVENTIVAS	CAMPANA	4	0	0	4	1	1	0	0	4	100%	0	0
ET 2	Sub. de Seguridad Pública	01	07	01	01	Seguridad Pública	Q00 Seguridad Pública y Transito	104	Seguridad Pública	01	07	01	01	01	05	INSTALAR PUNTOS NARANJA EN ZONAS ESTRATEGIAS DEL MUNICIPIO	ACCION	30	0	7	23	8	8	0	0	23	100%	0	0
ET 2	Sub. de Seguridad Pública	01	07	01	01	Seguridad Pública	Q00 Seguridad Pública y Transito	104	Seguridad Pública	01	07	01	01	01	05	MESAS DE LA PAZ	ACCION	0	12	0	12	3	3	0	0	12	100%	0	0
ET 2	Sub. de Seguridad Pública	01	07	01	01	Seguridad Pública	Q00 Seguridad Pública y Transito	104	Seguridad Pública	01	07	01	01	01	05	SESIONES DEL CONSEJO MUNICIPAL DE SEGURIDAD PUBLICA	SESION	0	8	0	8	2	2	0	0	8	100%	0	0
ET 2	Sub. de Seguridad Pública	01	07	01	01	Seguridad Pública	Q00 Seguridad Pública y Transito	104	Seguridad Pública	01	07	01	01	02	02	REALIZAR OPERATIVOS MOVILIDAD MUNICIPAL Y DEL ESTADO	OPERATIVO	12	0	0	12	3	3	0	0	12	100%	0	0
ET 2	Sub. de Seguridad Pública	01	07	01	01	Seguridad Pública	Q00 Seguridad Pública y Transito	104	Seguridad Pública	01	07	01	01	02	02	REALIZAR PLATICAS DE PREVENCIÓN EN ESCUELAS EN TEMAS DE TRANSITO	CURSO	12	0	0	12	3	3	0	0	12	100%	0	0
ET 2	Sub. de Seguridad Pública	01	07	01	01	Seguridad Pública	Q00 Seguridad Pública y Transito	104	Seguridad Pública	01	07	01	01	02	02	COMPARTIR LA INFORMACION DE MANERA OPORTUNA EN FORMATOS DIGITALES Y ABIERTO	INFORME	12	0	0	12	3	3	0	0	12	100%	0	0
EC 1	UIPPE	01	05	02	05	Planeación Y Presupuesto Basado En Resultados	Información Planeación Programación y Evaluación	163	Planeación	01	05	02	05	01	07	OTORGAR ASESORIAS EN MATERIA DEL SISTEMA DE DESEMPEÑO	ASESORIA	200	0	0	200	50	50	0	0	200	100%	0	0
EC 1	UIPPE	01	05	02	05	Planeación Y Presupuesto Basado En Resultados	Información Planeación Programación y Evaluación	163	Planeación	01	05	02	05	01	07	ELABORAR UN REGISTRO DE MATRICES DE INDICADORES POR RESULTADOS ADAPTADAS PO	REGISTRO	52	0	0	52	0	0	0	0	52	100%	0	0
EC 1	UIPPE	01	05	02	05	Planeación Y Presupuesto Basado En Resultados	Información Planeación Programación y Evaluación	163	Planeación	01	05	02	05	01	07	ALINEAR FORMATOS PBRM EN CUMPLIMIENTO AL MANUAL DE PLANEACION PROGRAMACION	PROGRAMA	72	0	0	72	0	0	0	0	72	100%	0	0
EC 1	UIPPE	01	05	02	05	Planeación Y Presupuesto Basado En Resultados	Información Planeación Programación y Evaluación	163	Planeación	01	05	02	05	01	07	ELABORAR EL PROGRAMA ANUAL DE EVALUACION	DOCUMENTO	3	0	0	3	0	0	0	0	3	100%	0	0

GOBIERNO MUNICIPAL

EJE DEL CAMBIO Y/O EJE TRANSVERSA L	Área Administrativa	Clave del Programa Presupuestario				Programa Presupuestario	Clave y denominación de Dependencia General	Clave y denominación de Dependencia Auxiliar				Clave del Proyecto Presupuestario	Meta	UNIDAD DE MEDIDA	Meta Programada Anual	Metas Creadas y/o Incrementadas	Metas Canceladas o Reducidas	Meta Programada Anual Modificada	Meta Programada del Trimestre	Meta Alcanzada del Trimestre	Variación Absoluta del Trimestre	Variación Porcentual del Trimestre	Avance Acumulado a la Fecha	Semaforo de cumplimiento	Variación Absoluta Acumulada	Variación Porcentual Acumulada			
		01	05	02	05			01	05	02	05																01	05	02
EC 1	UIPPE	01	05	02	05	Planeación Y Presupuesto Basado En Resultados	Información Planeación Programación y Evaluación	163	Planeación	01	05	02	05	01	07	PUBLICAR LOS RESULTADOS Y HALLAZGOS DEL PROGRAMA ANUAL DE EVALUACION	DOCUMENTO	3	0	0	3	3	3	0	0	3	100%	0	0
EC 1	UIPPE	01	05	02	05	Planeación Y Presupuesto Basado En Resultados	Información Planeación Programación y Evaluación	163	Planeación	01	05	02	05	01	07	EMITIR EL CONVENIO DE LOS ASPECTOS SUSCEPTIBLES DE MEJORA DEL PROGRAMA ANUA	DOCUMENTO	3	0	0	3	3	3	0	0	3	100%	0	0
EC 1	UIPPE	01	05	02	05	Planeación Y Presupuesto Basado En Resultados	Información Planeación Programación y Evaluación	163	Planeación	01	05	02	05	01	07	ELABORAR EL PRIMER INFORME DE GOBIERNO 2025	DOCUMENTO	1	0	0	1	1	1	0	0	1	100%	0	0
EC 1	UIPPE	01	05	02	05	Planeación Y Presupuesto Basado En Resultados	Información Planeación Programación y Evaluación	163	Planeación	01	05	02	05	01	07	ELABORAR EL PROYECTO DEFINITIVO DE PRESUPUESTO 2025	PROYECTO	1	0	0	1	0	0	0	0	1	100%	0	0
EC 1	UIPPE	01	05	02	05	Planeación Y Presupuesto Basado En Resultados	Información Planeación Programación y Evaluación	163	Planeación	01	05	02	05	01	07	ELABORAR EL ANTEPROYECTO 2026	PROYECTO	1	0	0	1	1	1	0	0	1	100%	0	0
EC 1	UIPPE	01	05	02	05	Planeación Y Presupuesto Basado En Resultados	Información Planeación Programación y Evaluación	163	Planeación	01	05	02	05	01	07	ELABORAR EL PLAN DE DESARROLLO MUNICIPAL 2025 2027	PLAN	1	0	0	1	0	0	0	0	1	100%	0	0
EC 1	UIPPE	01	05	02	05	Planeación Y Presupuesto Basado En Resultados	Información Planeación Programación y Evaluación	163	Planeación	01	05	02	05	01	07	ELABORAR LOS CUADROS ESTADISTICOS DE IGECEM	DOCUMENTO	1	0	0	1	0	0	0	0	1	100%	0	0
EC 1	UIPPE	01	05	02	05	Planeación Y Presupuesto Basado En Resultados	Información Planeación Programación y Evaluación	163	Planeación	01	05	02	05	01	07	COMPARTIR LA INFORMACION DE MANERA OPORTUNA EN FORMATOS DIGITALES Y ABIERTO	INFORME	12	0	0	12	3	3	0	0	12	100%	0	0
EC 1	UIPPE	01	05	02	05	Planeación Y Presupuesto Basado En Resultados	Información Planeación Programación y Evaluación	163	Planeación	01	05	02	05	01	07	IMPLEMENTACION DE LA GUIA CONSULTIVA DE DESEMPEÑO MUNICIPAL	MINUTA	1	2	0	3	1	1	0	0	3	100%	0	0
EC 1	UIPPE	01	05	02	05	Planeación Y Presupuesto Basado En Resultados	Información Planeación Programación y Evaluación	163	Planeación	01	05	02	05	01	07	GENERACION DE INFORMES TRIMESTRALES PROGRAMÁTICOS	INFORME	0	4	0	4	1	1	0	0	4	100%	0	0
EC 1	UIPPE	01	05	02	05	Planeación Y Presupuesto Basado En Resultados	Información Planeación Programación y Evaluación	163	Planeación	01	05	02	05	01	08	REALIZAR SESIONES DEL COPLADEMUN	SESION	4	1	0	5	1	1	0	0	5	100%	0	0
EC 1	UIPPE	01	05	02	05	Planeación Y Presupuesto Basado En Resultados	Información Planeación Programación y Evaluación	163	Planeación	01	05	02	05	01	08	ELABORAR INFORME ANUAL DE EJECUCION AL PLAN DE DESARROLLO MUNICIPAL	INFORME	1	0	0	1	0	0	0	0	1	100%	0	0
EC 1	UIPPE	01	05	02	05	Planeación Y Presupuesto Basado En Resultados	Información Planeación Programación y Evaluación	163	Planeación	01	05	02	05	01	08	ELABORAR INFORME DE AVANCE DEL CUMPLIMIENTO DEL PLAN DE DESARROLLO MUNICIPAL	INFORME	4	0	0	4	1	1	0	0	4	100%	0	0
EC 1	UIPPE	01	05	02	05	Planeación Y Presupuesto Basado En Resultados	Información Planeación Programación y Evaluación	163	Planeación	01	05	02	05	01	08	REALIZAR EL INFORME DEL SISTEMA INTEGRAL DE MONITOREO Y EVALUACION DEL DESA	INFORME	4	0	0	4	1	1	0	0	4	100%	0	0
ET 2	Dirección de Gestión Integral de Riesgo	01	07	02	01	T00 Coordinación Municipal de Protección Civil y Gestión Integral de Riesgo	T00 Coordinación Municipal de Protección Civil	105	Coordinación Municipal de Protección Civil	01	07	02	01	01	01	DAR ATENCION A INCENDIOS URBANOS Y EMERGENCIAS URBANAS	REPORTE	60	20	10	70	29	29	0	0	70	100%	0	0
ET 2	Dirección de Gestión Integral de Riesgo	01	07	02	01	T00 Coordinación Municipal de Protección Civil y Gestión Integral de Riesgo	T00 Coordinación Municipal de Protección Civil	105	Coordinación Municipal de Protección Civil	01	07	02	01	01	01	DAR ATENCION A INCENDIOS FORESTALES Y DE PASTIZAL	REPORTE	300	12	108	204	10	10	0	0	204	100%	0	0

GOBIERNO MUNICIPAL

EJE DEL CAMBIO Y/O EJE TRANSVERSAL	Área Administrativa	Clave del Programa Presupuestario	Programa Presupuestario	Clave y denominación de Dependencia General	Clave y denominación de Dependencia Auxiliar	Clave del Proyecto Presupuestario	Meta	UNIDAD DE MEDIDA	Meta Programada Anual	Metas Creadas y/o Incrementadas	Metas Eliminadas o Reducidas	Meta Programada Anual Modificada	Meta Programada del Trimestre	Meta Avanzada del Trimestre	Variación Absoluta del Trimestre	Variación Porcentual del Trimestre	Avance Acumulado a la Fecha	Semáforo de cumplimiento	Variación Absoluta Acumulada	Variación Porcentual Acumulada
ET 2	Dirección de Gestión Integral de Riesgo	01 07 02 01	Protección Civil Y Gestión Integral Del Riesgo	T00 Coordinación Municipal de Protección Civil	105 Coordinación Municipal de Protección Civil	01 07 02 01 01 01	DAR ATENCION DE INUNDACIONES Y DESLAVES	REPORTE	50	14	1	63	5	5	0	0	63	100%	0	0
ET 2	Dirección de Gestión Integral de Riesgo	01 07 02 01	Protección Civil Y Gestión Integral Del Riesgo	T00 Coordinación Municipal de Protección Civil	105 Coordinación Municipal de Protección Civil	01 07 02 01 01 01	DAR ATENCION A OTROS FENOMENOS PERTURBADORES MEDIANTE EL MONITOREO	REPORTE	40	4	13	31	14	14	0	0	31	100%	0	0
ET 2	Dirección de Gestión Integral de Riesgo	01 07 02 01	Protección Civil Y Gestión Integral Del Riesgo	T00 Coordinación Municipal de Protección Civil	105 Coordinación Municipal de Protección Civil	01 07 02 01 01 02	REALIZAR PROGRAMAS ESPECIFICOS	DOCUMENTO	6	0	0	6	1	1	0	0	6	100%	0	0
ET 2	Dirección de Gestión Integral de Riesgo	01 07 02 01	Protección Civil Y Gestión Integral Del Riesgo	T00 Coordinación Municipal de Protección Civil	105 Coordinación Municipal de Protección Civil	01 07 02 01 01 02	BRINDAR VERIFICACIONES DE MEDIDAS DE SEGURIDAD EN ESTABLECIMIENTOS	VERIFICACION	448	38	40	446	108	108	0	0	446	100%	0	0
ET 2	Dirección de Gestión Integral de Riesgo	01 07 02 01	Protección Civil Y Gestión Integral Del Riesgo	T00 Coordinación Municipal de Protección Civil	105 Coordinación Municipal de Protección Civil	01 07 02 01 01 02	REALIZAR DICTAMENES	DICTAMEN	40	16	9	47	26	26	0	0	47	100%	0	0
ET 2	Dirección de Gestión Integral de Riesgo	01 07 02 01	Protección Civil Y Gestión Integral Del Riesgo	T00 Coordinación Municipal de Protección Civil	105 Coordinación Municipal de Protección Civil	01 07 02 01 01 02	REALIZAR CONVENIOS PARA REFUGIOS	CONVENIO	3	0	0	3	0	0	0	0	3	100%	0	0
ET 2	Dirección de Gestión Integral de Riesgo	01 07 02 01	Protección Civil Y Gestión Integral Del Riesgo	T00 Coordinación Municipal de Protección Civil	105 Coordinación Municipal de Protección Civil	01 07 02 01 01 02	REALIZAR SESIONES DE CONSEJO	ACTA	4	0	0	4	1	1	0	0	4	100%	0	0
ET 2	Dirección de Gestión Integral de Riesgo	01 07 02 01	Protección Civil Y Gestión Integral Del Riesgo	T00 Coordinación Municipal de Protección Civil	105 Coordinación Municipal de Protección Civil	01 07 02 01 01 02	REALIZAR SESIONES DEL COMITE DE EMERGENCIAS	ACTA	0	16	0	16	0	0	0	0	16	100%	0	0
ET 2	Dirección de Gestión Integral de Riesgo	01 07 02 01	Protección Civil Y Gestión Integral Del Riesgo	T00 Coordinación Municipal de Protección Civil	105 Coordinación Municipal de Protección Civil	01 07 02 01 03 02	DAR CAPACITACION A ELEMENTOS DE PROTECCION CIVIL	CAPACITACION	12	3	2	13	1	1	0	0	13	100%	0	0
ET 2	Dirección de Gestión Integral de Riesgo	01 07 02 01	Protección Civil Y Gestión Integral Del Riesgo	T00 Coordinación Municipal de Protección Civil	105 Coordinación Municipal de Protección Civil	01 07 02 01 03 02	DAR CAPACITACION A ESCUELAS SOBRE LA CULTURA DE PROTECCION CIVIL	CAPACITACION	48	2	16	34	8	8	0	0	34	100%	0	0
ET 2	Dirección de Gestión Integral de Riesgo	01 07 02 01	Protección Civil Y Gestión Integral Del Riesgo	T00 Coordinación Municipal de Protección Civil	105 Coordinación Municipal de Protección Civil	01 07 02 01 03 02	DAR CAPACITACION A SECTOR PUBLICO Y PRIVADO	CAPACITACION	105	20	29	96	12	12	0	0	96	100%	0	0
ET 2	Dirección de Gestión Integral de Riesgo	01 07 02 01	Protección Civil Y Gestión Integral Del Riesgo	T00 Coordinación Municipal de Protección Civil	105 Coordinación Municipal de Protección Civil	01 07 02 01 03 03	REALIZAR JORNADAS DE PROMOCION DE LA CULTURA DE PROTECCION CIVIL	JORNADA	12	0	0	12	3	3	0	0	12	100%	0	0
ET 2	Dirección de Gestión Integral de Riesgo	01 07 02 01	Protección Civil Y Gestión Integral Del Riesgo	T00 Coordinación Municipal de Protección Civil	105 Coordinación Municipal de Protección Civil	01 07 02 01 03 03	REALIZAR DIFUSION EN REDES SOCIALES	INFORME	24	0	0	24	6	6	0	0	24	100%	0	0
ET 2	Dirección de Gestión Integral de Riesgo	01 07 02 01	Prevención Médica	T00 Coordinación Municipal de Protección Civil	105 Coordinación Municipal de Protección Civil	01 07 02 01 03 03	COMPARTIR LA INFORMACION DE MANERA OPORTUNA EN FORMATOS DIGITALES Y ABIERTO	INFORME	12	0	0	12	3	3	0	0	12	100%	0	0
ET 2	Dirección de Gestión Integral de Riesgo	02 03 01 01	Prevención Médica	T00 Coordinación Municipal de Protección Civil	105 Coordinación Municipal de Protección Civil	02 03 01 01 01 02	REALIZAR UNA DIFUSION DE MEDIDAS EPIDEMIOLOGICAS Y RIESGOS SANITARIOS	CAMPANA	12	0	0	12	3	3	0	0	12	100%	0	0
ET 2	Dirección de Gestión Integral de Riesgo	02 03 01 01	Protección Civil Y Gestión Integral Del Riesgo	T00 Coordinación Municipal de Protección Civil	105 Coordinación Municipal de Protección Civil	02 03 01 01 01 02	REALIZAR DESINFECCION DE ESPACIOS SECTOR PUBLICO Y PRIVADO	LOCALIDAD	16	0	4	12	4	4	0	0	12	100%	0	0

GOBIERNO MUNICIPAL

EJE DEL CAMBIO Y/O EJE TRANSVERSAL	Área Administrativa	Clave del Programa Presupuestario					Programa Presupuestario	Clave y denominación de Dependencia General	Clave y denominación de Dependencia Restar	Clave del Proyecto Presupuestario					Meta	UNIDAD DE MEDIDA	Meta Programada Anual	Metas Creadas y/o Incrementadas	Metas Canceladas o Reducidas	Meta Programada Anual Modificada	Meta Programada del Trimestre	Meta Alcanzada del Trimestre	Variación Absoluta del Trimestre	Variación Porcentual del Trimestre	Avance Acumulado a la Fecha	Semáforo de cumplimiento	Variación Absoluta Acumulada	Variación Porcentual Acumulada
ET 2	Dirección de Gestión Integral de Riesgo	01	07	02	01	Protección Civil y Gestión Integral del Riesgo	T00 Coordinación Municipal de Protección Civil	106 Cuerpo de Bomberos	01	07	02	01	01	02	ACTUALIZACION DE LOS FACTORES DE RIESGO EN EDICIOS PUBLICOS	REPORTE	4	0	0	4	1	1	0	0	4	100%	0	0
ET 2	Dirección de Gestión Integral de Riesgo	01	07	02	01	Protección Civil y Gestión Integral del Riesgo	T00 Coordinación Municipal de Protección Civil	106 Cuerpo de Bomberos	01	07	02	01	02	01	REALIZAR INFORMES DE VALORACIONES SIN TRASLADO	INFORME	1200	147	0	1347	350	350	0	0	1347	100%	0	0
ET 2	Dirección de Gestión Integral de Riesgo	01	07	02	01	Protección Civil y Gestión Integral del Riesgo	T00 Coordinación Municipal de Protección Civil	106 Cuerpo de Bomberos	01	07	02	01	02	01	REALIZAR TRASLADOS PREHOSPITALARIO	TRASLADO	480	196	47	629	225	225	0	0	629	100%	0	0
ET 2	Dirección de Gestión Integral de Riesgo	01	07	02	01	Protección Civil y Gestión Integral del Riesgo	T00 Coordinación Municipal de Protección Civil	106 Cuerpo de Bomberos	01	07	02	01	02	01	REALIZAR TRASLADOS PROGRAMADOS	TRASLADO	475	0	377	98	38	38	0	0	98	100%	0	0
ET 2	Dirección de Gestión Integral de Riesgo	01	07	02	01	Protección Civil y Gestión Integral del Riesgo	T00 Coordinación Municipal de Protección Civil	106 Cuerpo de Bomberos	01	07	02	01	02	01	REALIZAR SIMULACROS	SIMULACRO	30	29	26	33	0	0	0	0	33	100%	0	0
ET 2	Dirección de Gestión Integral de Riesgo	01	07	02	01	Protección Civil y Gestión Integral del Riesgo	T00 Coordinación Municipal de Protección Civil	106 Cuerpo de Bomberos	01	07	02	01	02	01	COMPARTIR LA INFORMACION DE MANERA OPORTUNA EN FORMATOS DIGITALES Y ABIERTO	INFORME	12	0	0	12	3	3	0	0	12	100%	0	0
EC 3	Dtp. de Fomento Artesanal	03	09	03	01	Promoción Artesanal	U00 Turismo	133 Fomento Artesanal	03	09	03	01	02	02	REALIZAR REUNIONES DE ARTESANOS PARA REALIZAR PADRON	REUNION	3	2	2	3	0	0	0	0	3	100%	0	0
EC 3	Dtp. de Fomento Artesanal	03	09	03	01	Promoción Artesanal	U00 Turismo	133 Fomento Artesanal	03	09	03	01	02	02	REALIZAR DIFUSION DE REDES SOCIALES	CAMPANA	6	16	0	22	3	3	0	0	22	100%	0	0
EC 3	Dtp. de Fomento Artesanal	03	09	03	01	Promoción Artesanal	U00 Turismo	133 Fomento Artesanal	03	09	03	01	02	02	REALIZAR TALLERES ARTESANALES	TALLER	11	6	0	17	3	2	-1	-33.33	17	100%	0	0
EC 3	Dtp. de Fomento Artesanal	03	09	03	01	Promoción Artesanal	U00 Turismo	133 Fomento Artesanal	03	09	03	01	02	02	GESTIONAR ESPACIO EN FERIAS Y EVENTOS PUBLICOS	EVENTO	5	1	1	5	2	2	0	0	5	100%	0	0
EC 3	Dtp. de Fomento Artesanal	03	09	03	01	Promoción Artesanal	U00 Turismo	133 Fomento Artesanal	03	09	03	01	02	02	REALIZAR CORREDORES ARTESANALES	ACCION	16	1	3	14	1	1	0	0	14	100%	0	0
EC 3	Dtp. de Fomento Artesanal	03	09	03	01	Promoción Artesanal	U00 Turismo	133 Fomento Artesanal	03	09	03	01	02	02	REALIZAR ACUERDOS INTERMUNICIPALES	ACUERDO	7	0	4	3	0	0	0	0	3	100%	0	0
EC 3	Dtp. de Fomento Artesanal	03	09	03	01	Promoción Artesanal	U00 Turismo	133 Fomento Artesanal	03	09	03	01	02	02	ORGANIZAR FERIA DE LOS ARTESANOS	EVENTO	1	0	0	1	0	0	0	0	1	100%	0	0
EC 3	Dtp. de Fomento Artesanal	03	09	03	01	Promoción Artesanal	U00 Turismo	133 Fomento Artesanal	03	09	03	01	02	02	APOYAR EN LA FERIA DEL TAMAL CON ARTESANOS	EVENTO	1	1	0	2	0	0	0	0	2	100%	0	0
EC 3	Dtp. de Fomento Artesanal	03	09	03	01	Promoción Artesanal	U00 Turismo	133 Fomento Artesanal	03	09	03	01	02	02	REALIZAR LA CREDENCIALIZACION DE ARTESANOS DEL MUNICIPIO ANTE EL IIFAEM	CREDENCIAL	100	29	10	119	15	15	0	0	119	100%	0	0
EC 3	Dtp. de Fomento Artesanal	03	09	03	01	Promoción Artesanal	U00 Turismo	133 Fomento Artesanal	03	09	03	01	02	02	REALIZAR CAPACITACION DE ARTESANOS DEL MUNICIPIO	CAPACITACION	6	3	1	8	0	0	0	0	8	100%	0	0

GOBIERNO MUNICIPAL

EJE DEL CAMBIO Y/O EJE TRANSVERSAL	Área Administrativa	Clave del Programa Presupuestario				Programa Presupuestario	Clave y denominación de Dependencia General	Clave y denominación de Dependencia Auxiliar				Clave del Proyecto Presupuestario	Meta	UNIDAD DE MEDIDA	Meta Programada Anual	Metas Creadas y/o Incrementadas	Metas Canceladas o Reducidas	Meta Programada Anual Modificada	Meta Programada del Trimestre	Meta Alcancada del Trimestre	Variación Absoluta del Trimestre	Variación Porcentual del Trimestre	Avance Acumulado a la Fecha	Semeforo de cumplimiento	Variación Absoluta Acumulada	Variación Porcentual Acumulada			
EC 3	Dtp. de Fomento Artesanal	03	09	03	01	Promoción Artesanal	U00 Turismo	133	Fomento Artesanal	03	09	03	01	02	02	REALIZAR TRIPTICOS DE INFORMACION ARTESANAL	CAMPANA	16	0	5	11	2	2	0	0	11	100%	0	0
EC 3	Dtp. de Fomento Artesanal	03	09	03	01	Promoción Artesanal	U00 Turismo	133	Fomento Artesanal	03	09	03	01	02	02	REALIZAR CONCURSOS PARA LA REALIZACION DE LA PIEZA ARTESANAL QUE DE IDENTID	CONCURSO	1	0	0	1	0	0	0	0	1	100%	0	0
EC 3	Dtp. de Fomento Artesanal	03	09	03	01	Promoción Artesanal	U00 Turismo	133	Fomento Artesanal	03	09	03	01	02	02	COMPARTIR LA INFORMACION DE MANERA OPORTUNA EN FORMATOS DIGITALES Y ABIERTO	INFORME	12	0	2	10	3	3	0	0	10	100%	0	0
EC 3	Subdirección de Turismo	03	07	01	01	Desarrollo Integral Del Turismo Mexiquense	U00 Turismo	149	Fomento Turístico	03	07	01	01	01	01	ACTUALIZAR EL PADRON DE UNIDADES ECONOMICAS	PADRON	1	0	0	1	0	0	0	0	1	100%	0	0
EC 3	Subdirección de Turismo	03	07	01	01	Desarrollo Integral Del Turismo Mexiquense	U00 Turismo	149	Fomento Turístico	03	07	01	01	01	01	APOYAR EN FERIA DEL MOLE	APOYO	1	1	0	2	0	0	0	0	2	100%	0	0
EC 3	Subdirección de Turismo	03	07	01	01	Desarrollo Integral Del Turismo Mexiquense	U00 Turismo	149	Fomento Turístico	03	07	01	01	01	01	APOYAR EN LA FERIA DEL PULQUE ORGANIZADA POR GRUPO TACHTLI	APOYO	1	0	0	1	0	0	0	0	1	100%	0	0
EC 3	Subdirección de Turismo	03	07	01	01	Desarrollo Integral Del Turismo Mexiquense	U00 Turismo	149	Fomento Turístico	03	07	01	01	01	01	REALIZAR CAPACITACION EN MATERIA TURISTICA	GESTION	3	1	0	4	1	1	0	0	4	100%	0	0
EC 3	Subdirección de Turismo	03	07	01	01	Desarrollo Integral Del Turismo Mexiquense	U00 Turismo	149	Fomento Turístico	03	07	01	01	01	01	REALIZAR EL INFORME DE DESARROLLO DEL PERFIL DEL VISITANTE	INFORME	2	1	0	3	1	1	0	0	3	100%	0	0
EC 3	Subdirección de Turismo	03	07	01	01	Desarrollo Integral Del Turismo Mexiquense	U00 Turismo	149	Fomento Turístico	03	07	01	01	01	01	DISENAR CAMPANA DE PROMOCION TURISTICA DIGITAL Y FISICA	CAMPANA	3	1	0	4	0	0	0	0	4	100%	0	0
EC 3	Subdirección de Turismo	03	07	01	01	Desarrollo Integral Del Turismo Mexiquense	U00 Turismo	149	Fomento Turístico	03	07	01	01	01	01	REALIZAR EL DISENO Y SEGUIMIENTO DE RUTA RAICES	ACCION	2	0	0	2	1	1	0	0	2	100%	0	0
EC 3	Subdirección de Turismo	03	07	01	01	Desarrollo Integral Del Turismo Mexiquense	U00 Turismo	149	Fomento Turístico	03	07	01	01	01	01	REALIZAR RECORRIDOS TURISTICOS MUNICIPALES	RUTA	4	0	0	4	2	2	0	0	4	100%	0	0
EC 3	Subdirección de Turismo	03	07	01	01	Desarrollo Integral Del Turismo Mexiquense	U00 Turismo	149	Fomento Turístico	03	07	01	01	01	01	ORGANIZAR LA FERIA DEL TAMAL 2025	EVENTO	1	0	0	1	0	0	0	0	1	100%	0	0
EC 3	Subdirección de Turismo	03	07	01	01	Desarrollo Integral Del Turismo Mexiquense	U00 Turismo	149	Fomento Turístico	03	07	01	01	01	01	REALIZAR UNA GESTION DE CONVENIOS DE COLABORACION CON ENTES TURISTICOS	CONVENIO	1	0	1	0	0	0	0	0	0	100%	0	0
EC 3	Subdirección de Turismo	03	07	01	01	Desarrollo Integral Del Turismo Mexiquense	U00 Turismo	149	Fomento Turístico	03	07	01	01	01	01	GESTIONAR E ESPACIOS PARA LA DIFUSION DE RECURSOS TURISTICOS	GESTION	3	6	0	9	1	1	0	0	9	100%	0	0
EC 3	Subdirección de Turismo	03	07	01	01	Desarrollo Integral Del Turismo Mexiquense	U00 Turismo	149	Fomento Turístico	03	07	01	01	01	01	REALIZAR MUNA ESTRA GASTRONOMICA SABORES OCOYOQUENSES	EVENTO	1	0	0	1	1	1	0	0	1	100%	0	0
EC 3	Subdirección de Turismo	03	07	01	01	Desarrollo Integral Del Turismo Mexiquense	U00 Turismo	149	Fomento Turístico	03	07	01	01	01	01	REALIZAR RECORRIDOS TURISTICOS VACACIONALES	ACCION	2	0	0	2	0	0	0	0	2	100%	0	0

UNIDAD DE ADMINISTRACIÓN Y PLANEACIÓN
 COYOACAC
 GOBIERNO MUNICIPAL DE COYOACAC
 025-027

GOBIERNO MUNICIPAL

EJE DEL CAMBIO O EJE TRANSVERSA L	Área Administrativa	Clave del Programa Presupuestario	Programa Presupuestario	Clave y Denominación de Dependencia General	Clave y denominación de Dependencia Asesor	Clave del Proyecto Presupuestario	Meta	UNIDAD DE MEDIDA	Meta Programada Anual	Metas Creadas / No Incrementadas	Metas Canceladas o Reducidas	Meta Programada Anual Modificada	Meta Programada del Trimestre	Meta Alcanzada del Trimestre	Variación Absoluta del Trimestre	Variación Porcentual del Trimestre	Avance Acumulado a la Fecha	Semáforo de cumplimiento	Variación Absoluta Acumulada	Variación Porcentual Acumulada
EC 3	Subdirección de Turismo	03 07 01 01	Desarrollo Integral Del Turismo Mexiquense	U00 Turismo	149 Fomento Turístico	03 07 01 01 01 01	COMPARTIR LA INFORMACION DE MANERA OPORTUNA EN FORMATOS DIGITALES Y ABIERTO	INFORME	12	0	0	12	3	3	0	0	12	100%	0	0
ET 1	Dir. de la Mujer	02 06 08 05	Trato Y Oportunidad es Para La Igualdad De	V00 Direccion de las Mujeres	152 Atención a la Mujer	02 06 08 05 01 01	PARTICIPAR EN LAS REUNIONES Y EVENTOS COMO DIRECCION	EVENTO	12	160	0	172	32	32	0	0	172	100%	0	0
ET 1	Dir. de la Mujer	02 06 08 05	Trato Y Oportunidad es Para La Igualdad De	V00 Direccion de las Mujeres	152 Atención a la Mujer	02 06 08 05 01 01	ORGANIZAR EVENTOS PUBLICOS DIRIGIDOS A LA COMUNIDAD	EVENTO	4	12	0	16	5	5	0	0	16	100%	0	0
ET 1	Dir. de la Mujer	02 06 08 05	Trato Y Oportunidad es Para La Igualdad De	V00 Direccion de las Mujeres	152 Atención a la Mujer	02 06 08 05 01 01	BRINDAR CAMPANA DE BENEFICIO DE SERVICIOS A MUJERES	CAMPANA	4	3	0	7	2	2	0	0	7	100%	0	0
ET 1	Dir. de la Mujer	02 06 08 05	Trato Y Oportunidad es Para La Igualdad De	V00 Direccion de las Mujeres	152 Atención a la Mujer	02 06 08 05 01 01	REALIZAR PLATICAS INFORMATIVAS DE TEMAS DE SALUD DE MUJERES Y HOMBRES	CURSO	5	8	2	11	1	1	0	0	11	100%	0	0
ET 1	Dir. de la Mujer	02 06 08 05	Trato Y Oportunidad es Para La Igualdad De	V00 Direccion de las Mujeres	152 Atención a la Mujer	02 06 08 05 01 01	REALIZAR EVENTOS EN TEMAS DE EMPODERAMIENTO DE LAS MUJERES	CURSO	4	2	2	4	1	1	0	0	4	100%	0	0
ET 1	Dir. de la Mujer	02 06 08 05	Trato Y Oportunidad es Para La Igualdad De	V00 Direccion de las Mujeres	152 Atención a la Mujer	02 06 08 05 01 01	REALIZAR EL TALLER ESCUELA DE LA MUJER	TALLER	2	1	1	2	2	2	0	0	2	100%	0	0
ET 1	Dir. de la Mujer	02 06 08 05	Trato Y Oportunidad es Para La Igualdad De	V00 Direccion de las Mujeres	152 Atención a la Mujer	02 06 08 05 01 01	LLEVAR A CABO LA ATENCION CON LOS USUARIOS PARA SUPERVISAR QUE SEAN ATENDID	ACCION	12	23	0	35	16	16	0	0	35	100%	0	0
ET 1	Dir. de la Mujer	02 06 08 05	Trato Y Oportunidad es Para La Igualdad De	V00 Direccion de las Mujeres	152 Atención a la Mujer	02 06 08 05 01 01	VINCULAR INTERINSTITUCIONALMENTE CON ORGANISMOS EMPRESAS Y DEPENDENCIAS INT	VINCULACION	4	36	0	40	17	17	0	0	40	100%	0	0
ET 1	Dir. de la Mujer	02 06 08 05	Trato Y Oportunidad es Para La Igualdad De	V00 Direccion de las Mujeres	152 Atención a la Mujer	02 06 08 05 01 01	PARTICIPAR Y COLABORAR EN CURSOS TALLERES CONFERENCIAS Y CAPACITACIONES QUE	CURSO	12	67	0	79	16	16	0	0	79	100%	0	0
ET 1	Dir. de la Mujer	02 06 08 05	Trato Y Oportunidad es Para La Igualdad De	V00 Direccion de las Mujeres	152 Atención a la Mujer	02 06 08 05 01 02	DAR PLATICAS SOBRE LA DIVERSIDAD SEXUAL Y GENERO	CURSO	12	18	2	28	1	1	0	0	28	100%	0	0
ET 1	Dir. de la Mujer	02 06 08 05	Trato Y Oportunidad es Para La Igualdad De	V00 Direccion de las Mujeres	152 Atención a la Mujer	02 06 08 05 01 02	REALIZAR PLATICAS PARA LA PROMOCION DE UNA CULTURA DE IGUALDAD	CURSO	12	18	1	29	2	2	0	0	29	100%	0	0
ET 1	Dir. de la Mujer	02 06 08 05	Trato Y Oportunidad es Para La Igualdad De	V00 Direccion de las Mujeres	152 Atención a la Mujer	02 06 08 05 01 02	DAR PLATICAS EN MATERIA DE LA COMUNIDAD LGBT QUE ES DERECHOS Y A DONDE IR	CURSO	10	5	2	13	2	2	0	0	13	100%	0	0
ET 1	Dir. de la Mujer	02 06 08 05	Trato Y Oportunidad es Para La Igualdad De	V00 Direccion de las Mujeres	152 Atención a la Mujer	02 06 08 05 01 02	IMPLEMENTAR LA ACTIVIDAD CONOCIENDO SEMEJANTES LGBT	ACTIVIDAD	9	0	0	9	2	2	0	0	9	100%	0	0
ET 1	Dir. de la Mujer	02 06 08 05	Trato Y Oportunidad es Para La Igualdad De	V00 Direccion de las Mujeres	152 Atención a la Mujer	02 06 08 05 01 02	REALIZAR ACTIVIDADES ARTISTICAS PERSPECTIVA DE GENERO Y LGBT	ACTIVIDAD	5	1	2	4	1	1	0	0	4	100%	0	0
ET 1	Dir. de la Mujer	02 06 08 05	Trato Y Oportunidad es Para La Igualdad De	V00 Direccion de las Mujeres	152 Atención a la Mujer	02 06 08 05 01 02	REALIZAR JORNADA DE SALUD LGBT	JORNADA	4	4	0	8	3	3	0	0	8	100%	0	0

UNIDAD DE PROGRAMACIÓN Y EVALUACIÓN
 GOBIERNO MUNICIPAL
 COPIA
 2021-2022

Gobierno Municipal

EJE DEL CAMBIO Y/O EJE TRANSVERSAL	Área Administrativa	Clave del Programa Presupuestario	Programa Presupuestario	Clave y denominación de Dependencia General	Clave y denominación de Dependencia Auxiliar	Clave del Proyecto Presupuestario	Meta	UNIDAD DE MEDIDA	Meta Programada Anual	Metas Creadas y/o Incrementadas	Metas Canceladas o Reducidas	Meta Programada Anual Modificada	Meta Programada a 3º Trimestre	Meta Alcanzada del Trimestre	Variación Absoluta del Trimestre	Variación Porcentual del Trimestre	Avance Acumulado a la Fecha	Semáforo de cumplimiento	Variación Absoluta Acumulada	Variación Porcentual Acumulada
ET 1	Dir. de la Mujer	02 06 08 05	Igualdad de Trato Y Oportunidad es Para La Mujer Y El	V00 Dirección de las Mujeres	152 Atención a la Mujer	02 06 08 05 01 02	REALIZAR CONFERENCIAS CON EXTERNOS PARA BENEFICIO DE LA COMUNIDAD LGBT Y HAB	CONFERENCIA	8	3	4	7	4	4	0	0	7	100%	0	0
ET 1	Dir. de la Mujer	02 06 08 05	Igualdad de Trato Y Oportunidad es Para La Mujer Y El	V00 Dirección de las Mujeres	152 Atención a la Mujer	02 06 08 05 01 02	DAR ATENCION Y VINCULACION DE USUARIOS	CONSULTA	20	147	2	165	4	4	0	0	165	100%	0	0
ET 1	Dir. de la Mujer	02 06 08 05	Igualdad de Trato Y Oportunidad es Para La Mujer Y El	V00 Dirección de las Mujeres	152 Atención a la Mujer	02 06 08 05 01 03	REALIZAR CLASE DE TEJIDO EN DOS AGUJAS	ACCION	39	22	0	61	9	9	0	0	61	100%	0	0
ET 1	Dir. de la Mujer	02 06 08 05	Igualdad de Trato Y Oportunidad es Para La Mujer Y El	V00 Dirección de las Mujeres	152 Atención a la Mujer	02 06 08 05 01 03	TALLER DE ELABORACION DE MERMELADAS ARTESANALES	TALLER	6	8	0	14	0	0	0	0	14	100%	0	0
ET 1	Dir. de la Mujer	02 06 08 05	Igualdad de Trato Y Oportunidad es Para La Mujer Y El	V00 Dirección de las Mujeres	152 Atención a la Mujer	02 06 08 05 01 03	TALLER DE ELABORACION DE GELATINA DE FRUTAS	TALLER	25	3	7	21	11	11	0	0	21	100%	0	0
ET 1	Dir. de la Mujer	02 06 08 05	Igualdad de Trato Y Oportunidad es Para La Mujer Y El	V00 Dirección de las Mujeres	152 Atención a la Mujer	02 06 08 05 01 03	REALIZAR CLASES DE RELINDO Y DESCILADO	ACCION	30	6	5	31	7	7	0	0	31	100%	0	0
ET 1	Dir. de la Mujer	02 06 08 05	Igualdad de Trato Y Oportunidad es Para La Mujer Y El	V00 Dirección de las Mujeres	152 Atención a la Mujer	02 06 08 05 01 03	REALIZAR CLASES DE TEJIDO A GANCHO	ACCION	40	1	6	35	7	7	0	0	35	100%	0	0
ET 1	Dir. de la Mujer	02 06 08 05	Igualdad de Trato Y Oportunidad es Para La Mujer Y El	V00 Dirección de las Mujeres	152 Atención a la Mujer	02 06 08 05 01 03	REALIZAR EL TALLER DE ELABORACION DE CHOCOLATERIA	TALLER	24	5	8	21	13	13	0	0	21	100%	0	0
ET 1	Dir. de la Mujer	02 06 08 05	Igualdad de Trato Y Oportunidad es Para La Mujer Y El	V00 Dirección de las Mujeres	152 Atención a la Mujer	02 06 08 05 01 03	REALIZAR CLASES DE FIGURA EN COCOCHAL	ACCION	30	3	14	19	1	1	0	0	19	100%	0	0
ET 1	Dir. de la Mujer	02 06 08 05	Igualdad de Trato Y Oportunidad es Para La Mujer Y El	V00 Dirección de las Mujeres	152 Atención a la Mujer	02 06 08 05 01 03	REALIZAR EL TALLER DE ELABORACION DE DULCE CRISTALIZADO Y TRADICIONAL	TALLER	30	8	3	35	7	7	0	0	35	100%	0	0
ET 1	Dir. de la Mujer	02 06 08 05	Igualdad de Trato Y Oportunidad es Para La Mujer Y El	V00 Dirección de las Mujeres	152 Atención a la Mujer	02 06 08 05 01 03	REALIZAR CLASE DE BORDADO MAZAHUA	ACCION	36	9	2	43	8	8	0	0	43	100%	0	0
ET 1	Dir. de la Mujer	02 06 08 05	Igualdad de Trato Y Oportunidad es Para La Mujer Y El	V00 Dirección de las Mujeres	152 Atención a la Mujer	02 06 08 05 01 03	REALIZAR EL TALLER DE VITROMOSAICO	TALLER	10	4	4	10	5	5	0	0	10	100%	0	0
ET 1	Dir. de la Mujer	02 06 08 05	Igualdad de Trato Y Oportunidad es Para La Mujer Y El	V00 Dirección de las Mujeres	152 Atención a la Mujer	02 06 08 05 01 03	REALIZAR CLASE DE FIELTRO	ACCION	17	0	0	17	7	12	5	71.43	17	100%	0	0
ET 1	Dir. de la Mujer	02 06 08 05	Igualdad de Trato Y Oportunidad es Para La Mujer Y El	V00 Dirección de las Mujeres	152 Atención a la Mujer	02 06 08 05 01 03	DAR CONFERENCIAS DE FORTALECIMIENTO A LA ECONOMIA	CONFERENCIA	2	0	0	2	1	0	-1	-100	2	100%	0	0
ET 1	Dir. de la Mujer	02 06 08 05	Igualdad de Trato Y Oportunidad es Para La Mujer Y El	V00 Dirección de las Mujeres	152 Atención a la Mujer	02 06 08 05 01 03	BRINDAR EL SERVICIO DE TERAPIA OCUPACIONAL	TERAPIA	10	34	0	44	10	10	0	0	44	100%	0	0
ET 1	Dir. de la Mujer	02 06 08 05	Igualdad de Trato Y Oportunidad es Para La Mujer Y El	V00 Dirección de las Mujeres	152 Atención a la Mujer	02 06 08 05 01 03	REALIZAR EL TALLER DE REFLECCION	TALLER	34	8	2	40	10	10	0	0	40	100%	0	0

Gobierno Municipal

EJE DEL CAMBIO Y/O EJE TRANSVERSA L	Área Administrativa	Clave del Programa Presupuestario				Programa Presupuestario	Clave y denominación de Dependencia General	Clave y denominación de Dependencia Auxiliar	Clave del Proyecto Presupuestario					Meta	UNIDAD DE MEDIDA	Años Programad a Anual	Metas Creadas y/o Incrementadas	Metas Canceladas o Reducidas	Meta Programada Anual Modificada	Meta Programada del Trimestre	Meta Alcanzada del Trimestre	Variación Absoluta del Trimestre	Variación Porcentual del Trimestre	Avance Acumulado a la Fecha	Semaforo de cumplimiento	Variación Absoluta Acumulado	Variación Porcentual Acumulado	
		02	06	08	05				02	06	08	05	01															03
ET 1	Dir. de la Mujer	02	06	08	05	Igualdad De Trato Y Oportunidad es Para La Mujer Y El Igualdad De Trato Y Oportunidad es Para La Mujer Y El	V00 Dirección de las Mujeres	152 Atención a la Mujer	02	06	08	05	01	03	COMPARTIR LA INFORMACION DE MANERA OPORTUNA EN FORMATOS DIGITALES Y ABIERTO	INFORME	12	1	3	10	3	3	0	0	10	100%	0	0
ET 1	Dir. de la Mujer	02	06	08	05	Igualdad De Trato Y Oportunidad es Para La Mujer Y El Igualdad De Trato Y Oportunidad es Para La Mujer Y El	V00 Dirección de las Mujeres	152 Atención a la Mujer	02	06	08	05	01	03	EXPONER LOS PRODUCTOS REALIZADOS EN LOS TALLERES DE LA DIR DE LA MUJER	EXPOSICION	5	3	1	7	1	1	0	0	7	100%	0	0
ET 1	Dir. de la Mujer	02	06	08	05	Igualdad De Trato Y Oportunidad es Para La Mujer Y El Igualdad De Trato Y Oportunidad es Para La Mujer Y El	V00 Dirección de las Mujeres	152 Atención a la Mujer	02	06	08	05	01	04	DAR LA ASESORIA JURIDICA DE PRIMER CONTACTO	ASESORIA	180	591	0	771	187	187	0	0	771	100%	0	0
ET 1	Dir. de la Mujer	02	06	08	05	Igualdad De Trato Y Oportunidad es Para La Mujer Y El Igualdad De Trato Y Oportunidad es Para La Mujer Y El	V00 Dirección de las Mujeres	152 Atención a la Mujer	02	06	08	05	01	04	CANALIZAR A LOS USUARIO DE JURIDICO A LAS AREAS CORRESPONDIENTES	ACCION	40	173	0	213	102	102	0	0	213	100%	0	0
ET 1	Dir. de la Mujer	02	06	08	05	Igualdad De Trato Y Oportunidad es Para La Mujer Y El Igualdad De Trato Y Oportunidad es Para La Mujer Y El	V00 Dirección de las Mujeres	152 Atención a la Mujer	02	06	08	05	01	04	PLATICAS PARA ERRADICAR TODO TIPO DE VIOLENCIA	PLATICA	7	44	0	51	4	4	0	0	51	100%	0	0
ET 1	Dir. de la Mujer	02	06	08	05	Igualdad De Trato Y Oportunidad es Para La Mujer Y El Igualdad De Trato Y Oportunidad es Para La Mujer Y El	V00 Dirección de las Mujeres	152 Atención a la Mujer	02	06	08	05	01	04	REALIZAR EL PATROCINIO CIVIL	ACCION	48	444	0	492	234	234	0	0	492	100%	0	0
ET 1	Dir. de la Mujer	02	06	08	05	Igualdad De Trato Y Oportunidad es Para La Mujer Y El Igualdad De Trato Y Oportunidad es Para La Mujer Y El	V00 Dirección de las Mujeres	152 Atención a la Mujer	02	06	08	05	01	04	BRINDAR EL ACOMPAÑAMIENTO LEGAL ANTE EL MP	ACCION	18	143	0	161	57	57	0	0	161	100%	0	0
ET 1	Dir. de la Mujer	02	06	08	05	Igualdad De Trato Y Oportunidad es Para La Mujer Y El Igualdad De Trato Y Oportunidad es Para La Mujer Y El	V00 Dirección de las Mujeres	152 Atención a la Mujer	02	06	08	05	01	04	PARTICIPAR EN REUNIONES Y EVENTOS RELACIONADOS AL DP DE APOYO JURIDICO	EVENTO	3	12	0	15	3	3	0	0	15	100%	0	0
ET 1	Dir. de la Mujer	02	06	08	05	Igualdad De Trato Y Oportunidad es Para La Mujer Y El Igualdad De Trato Y Oportunidad es Para La Mujer Y El	V00 Dirección de las Mujeres	152 Atención a la Mujer	02	06	08	05	01	04	BRINDAR ATENCION PSICOLOGICA INICIAL	CONSULTA	200	0	53	147	35	35	0	0	147	100%	0	0
ET 1	Dir. de la Mujer	02	06	08	05	Igualdad De Trato Y Oportunidad es Para La Mujer Y El Igualdad De Trato Y Oportunidad es Para La Mujer Y El	V00 Dirección de las Mujeres	152 Atención a la Mujer	02	06	08	05	01	04	BRINDAR ATENCION PSICOLOGICA DE SEGUIMIENTO	CONSULTA	280	33	34	279	57	57	0	0	279	100%	0	0
ET 1	Dir. de la Mujer	02	06	08	05	Igualdad De Trato Y Oportunidad es Para La Mujer Y El Igualdad De Trato Y Oportunidad es Para La Mujer Y El	V00 Dirección de las Mujeres	152 Atención a la Mujer	02	06	08	05	01	04	CANALIZAR A PACIENTES DE PSICOLOGIA A AREAS CORRESPONDIENTES	ACCION	119	1	19	101	17	17	0	0	101	100%	0	0
ET 1	Dir. de la Mujer	02	06	08	05	Igualdad De Trato Y Oportunidad es Para La Mujer Y El Igualdad De Trato Y Oportunidad es Para La Mujer Y El	V00 Dirección de las Mujeres	152 Atención a la Mujer	02	06	08	05	01	04	IMPARTIR PLATICAS SOBRE LA IDENTIFICACION DE LOS TIPOS DE VIOLENCIA	PLATICA	11	104	0	115	62	62	0	0	115	100%	0	0
ET 1	Dir. de la Mujer	02	06	08	05	Igualdad De Trato Y Oportunidad es Para La Mujer Y El Igualdad De Trato Y Oportunidad es Para La Mujer Y El	V00 Dirección de las Mujeres	152 Atención a la Mujer	02	06	08	05	01	04	DISTRIBUIR MATERIAL IMPRESO PARA LA DIFUSION DE VIOLENCIA Y SALUD MENTAL	TRIPTICO	300	1399	0	1699	1199	1199	0	0	1699	100%	0	0
ET 1	Dir. de la Mujer	02	06	08	05	Igualdad De Trato Y Oportunidad es Para La Mujer Y El Igualdad De Trato Y Oportunidad es Para La Mujer Y El	V00 Dirección de las Mujeres	152 Atención a la Mujer	02	06	08	05	01	05	BRINDAR ATENCION DE ORIENTACION SOCIAL	ACCION	150	49	15	184	35	35	0	0	184	100%	0	0
ET 1	Dir. de la Mujer	02	06	08	05	Igualdad De Trato Y Oportunidad es Para La Mujer Y El Igualdad De Trato Y Oportunidad es Para La Mujer Y El	V00 Dirección de las Mujeres	152 Atención a la Mujer	02	06	08	05	01	05	REALIZAR PLATICAS PARA DAR A CONOCER LOS SERVICIOS QUE BRINDA LA DIRECCION	CURSO	6	17	0	23	7	7	0	0	23	100%	0	0
ET 1	Dir. de la Mujer	02	06	08	05	Igualdad De Trato Y Oportunidad es Para La Mujer Y El Igualdad De Trato Y Oportunidad es Para La Mujer Y El	V00 Dirección de las Mujeres	152 Atención a la Mujer	02	06	08	05	01	05	REALIZAR VISITAS A COMUNIDADES Y SUBSISTEMAS	VISITA	6	4	0	10	3	3	0	0	10	100%	0	0

UNIDAD DE INFORMACIÓN Y RELACIONES PÚBLICAS
 2025-2027
 GOBIERNO MUNICIPAL DE

GOBIERNO MUNICIPAL

EJE DEL CAMBIO Y/O EJE TRANSVERSA L	Área Administrativa	Clave del Programa Presupuestario				Programa Presupuestario	Clave y denominación de Dependencia General	Clave y denominación de Dependencia Auxiliar	Clave del Proyecto Presupuestario						Meta	UNIDAD DE MEDIDA	Meta Programada y/o Incrementada	Meta Cancelada o Reducida	Meta Programada Anual Modificada	Meta Programada del Trimestre	Meta Alcanzada del Trimestre	Variación Absoluta del Trimestre	Variación Porcentual del Trimestre	Asente Acumulado a la Fecha	Semáforo de cumplimiento	Variación Absoluta Acumulada	Variación Porcentual Acumulada			
		02	06	08	05				02	06	08	05	01	05																
ET 1	Dir. de la Mujer	02	06	08	05	Igualdad de Trato Y Oportunidades Para La Mujer Y El	V00 Dirección de las Mujeres	152 Atención a la Mujer	02	06	08	05	01	05		ENTREGA DE PAQUETES DE UTILES ESCOLARES	APOYO	100	250	0	350	0	0	0	0	0	350	100%	0	0
EC 2	Unidad de C. y B. Animal	02	01	05	02	Protección, Control Y Bienestar Animal	W00 Unidad de Control y Bienestar Animal	129 Control Antirrábico y Bienestar Animal	02	01	05	02	01	01		REALIZAR EL INFORME DE CANALIZACION DE PERSONAS AGREDIDAS POR PERROS O GATO	INFORME	12	3	0	15	3	3	0	0	15	100%	0	0	
EC 2	Unidad de C. y B. Animal	02	01	05	02	Protección, Control Y Bienestar Animal	W00 Unidad de Control y Bienestar Animal	129 Control Antirrábico y Bienestar Animal	02	01	05	02	01	01		DAR PLATICAS DE TENENCIA RESPONSABLE DE ANIMALES DE COMPANIA TERAC	CURSO	12	203	0	215	94	94	0	0	215	100%	0	0	
EC 2	Unidad de C. y B. Animal	02	01	05	02	Protección, Control Y Bienestar Animal	W00 Unidad de Control y Bienestar Animal	129 Control Antirrábico y Bienestar Animal	02	01	05	02	01	01		DAR PROMOCION DE LA ADOPCION DE PERROS Y GATOS	REPORTE	4	14	0	18	1	1	0	0	18	100%	0	0	
EC 2	Unidad de C. y B. Animal	02	01	05	02	Protección, Control Y Bienestar Animal	W00 Unidad de Control y Bienestar Animal	129 Control Antirrábico y Bienestar Animal	02	01	05	02	01	02		REALIZAR MONITOREO DE VIRUS RABICO EN LA POBLACION CANINA Y FELINA	REPORTE	12	3	1	14	3	3	0	0	14	100%	0	0	
EC 2	Unidad de C. y B. Animal	02	01	05	02	Protección, Control Y Bienestar Animal	W00 Unidad de Control y Bienestar Animal	129 Control Antirrábico y Bienestar Animal	02	01	05	02	01	02		REALIZAR ESTERILIZACIONES DE PERROS Y GATOS EN EL CENTRO DE CONTROL Y BIENE	ACCION	500	344	59	785	412	412	0	0	785	100%	0	0	
EC 2	Unidad de C. y B. Animal	02	01	05	02	Protección, Control Y Bienestar Animal	W00 Unidad de Control y Bienestar Animal	129 Control Antirrábico y Bienestar Animal	02	01	05	02	01	02		REALIZAR JORNADAS DE ESTERILIZACIONES DE PERROS Y GATOS EN COORDINACION CON	JORNADA	12	1	1	12	2	2	0	0	12	100%	0	0	
EC 2	Unidad de C. y B. Animal	02	01	05	02	Protección, Control Y Bienestar Animal	W00 Unidad de Control y Bienestar Animal	129 Control Antirrábico y Bienestar Animal	02	01	05	02	01	02		COMPARTIR LA INFORMACION DE MANERA OPORTUNA EN FORMATOS DIGITALES Y ABIERTO	INFORME	12	0	0	12	3	3	0	0	12	100%	0	0	
EC 2	Unidad de C. y B. Animal	02	01	05	02	Protección, Control Y Bienestar Animal	W00 Unidad de Control y Bienestar Animal	129 Control Antirrábico y Bienestar Animal	02	01	05	02	01	03		REALIZAR JORNADAS DE VACUNACION ANTIRRABICA CANINA Y FELINA	JORNADA	12	4	0	16	3	3	0	0	16	100%	0	0	
EC 2	Unidad de C. y B. Animal	02	01	05	02	Protección, Control Y Bienestar Animal	W00 Unidad de Control y Bienestar Animal	129 Control Antirrábico y Bienestar Animal	02	01	05	02	01	03		DAR DESPARACITACIONES EN EL CENTRO DE CONTROL Y BIENESTAR ANIMAL	REPORTE	12	0	0	12	3	3	0	0	12	100%	0	0	
EC 2	Unidad de C. y B. Animal	02	01	05	02	Protección, Control Y Bienestar Animal	W00 Unidad de Control y Bienestar Animal	129 Control Antirrábico y Bienestar Animal	02	01	05	02	01	03		DAR CONSULTAS MEDICAS DE ATENCION DE PRIMER GRADO EN EL CENTRO DE CONTROL Y	REPORTE	12	0	0	12	3	3	0	0	12	100%	0	0	





GOBIERNO MUNICIPAL DE
OCOYOACAC



2025-2027

En las tablas anteriores se muestra el resumen de los resultados obtenidos por **Eje del cambio y/o transversal por entidad**; de acuerdo a la semaforización obtenida del total de las actividades ejecutadas durante el cuarto trimestre del Ejercicio Fiscal 2025, por lo que se observa que el **Municipio programo 795 Metas de Actividad en el Cuarto Trimestre de 2025**, obteniendo un porcentaje de cumplimiento del **100%**, lo que representa un **cumplimiento aceptable** en la ejecución del **Plan de Desarrollo Municipal de Ocoyoacac 2025-2027**, no obstante para alcanzar este nivel de cumplimiento se realizaron dictámenes de reconducción y actualización programático-presupuestal, que es el instrumento normativo que apoya los procesos de adecuación del presupuesto y de las acciones de los Programas presupuestarios, de acuerdo a lo establecido en los artículos 317 Bis, 318 y 319 del Código Financiero del Estado de México y Municipios.

Es importante mencionar que las adecuaciones que implicaron una disminución de recursos fueron viables siempre y cuando las metas fueron cumplidas y que hayan registrado ahorros presupuestarios.

Tabla Semaforización del cumplimiento de metas de actividad por Eje de Cambio y Eje Transversal durante el 4to. Trimestre del ejercicio fiscal 2025 correspondiente al gobierno municipal.

Eje del Cambio y/o Eje transversal	VERDE	AMARILLO	ROJO
	No. de metas	No. de metas	No. de metas
Eje del Cambio 1	295	0	0
Eje del Cambio 2	109	0	0
Eje del Cambio 3	101	0	0
Eje del Cambio 4	176	0	0
Eje transversal I	48	0	0
Eje transversal II	54	0	0
Eje transversal III	0	0	0
Total de Actividades por semaforización	795	0	0

Fuente: Formato PbRM-08bc "Avance Trimestral de Metas de Actividad por Proyecto " correspondiente al Cuarto Trimestre del ejercicio fiscal 2025 del Municipio de Ocoyoacac.





GOBIERNO MUNICIPAL DE
OCOYOACAC



2025-2027

**CUARTO REPORTE DE AVANCE TRIMESTRAL
DE METAS DE ACTIVIDAD (PBRM-8C) Y
SEMAFORIZACIÓN (OCTUBRE - DICIEMBRE
2025) DEL SMDIF**



UNIDAD DE INFORMACIÓN, PLANEACIÓN,
PROGRAMACIÓN Y EVALUACIÓN

SISTEMA MUNICIPAL PARA EL DESARROLLO INTEGRAL DE LA FAMILIA SMDIF

PILAR/EJE	Área administrativa	Programa Presupuestario	Clave y denominación de Dependencia General	Clave y denominación de Dependencia Auxiliar	Proyecto presupuestario	Meta	Cantidad Programada al cuarto trimestre	Cantidad Alcanzada al cuarto trimestre	Porcentaje de cumplimiento trimestral	Población beneficiada	Localidad o lugar de los beneficiados	Impacto o logro generado
EC01	* PRESIDENCIA	01050206 Consolidación de la administración pública de resultados	A00 PRESIDENCIA	A00 PRESIDENCIA	010502060401 Simplificación y modernización de la administración pública	Entrega de ayudas extraordinarias y donaciones a la ciudadanía	3	3	100%	3	Ocoyoacac Centro, Sn Pedro Cholula, San Antonio el Llanito, Col Juárez, Santa María, Acazulco, Sn Pedro Atlapulco, El Pedregal, Loma Bonita, Loma de los Esquiveles. Bo. San Miguelito.	El objetivo de la entrega de aparatos ortoprotésicos, sera de ayuda a paclentes para contribuir al bienestar y mejorar su calidad de vida. Se realizo, con el objetivo de proporcionar una mejor calidad de vida a las personas que se encuentran en estado de vulnerabilidad. Se entregaron sillas de ruedas, bastones a personas de la tercera edad con el objetivo de mejorar su movilidad y seguridad. Se realizo la entrega de canastas alimentarias a personas en inundaciones reforzando el el compromiso social.
EC01	PRESIDENCIA	01050206 Consolidación de la administración pública de resultados	A00 PRESIDENCIA	A00 PRESIDENCIA	010502060401 Simplificación y modernización de la administración pública	Presidir las juntas de gobierno ordinarias del SMDIF Ocoyoacac	3	3	100%	15	Ocoyoacac Centro, Sn Pedro Cholula, San Antonio el Llanito, Col Juárez, Santa María, Acazulco, Sn Pedro Atlapulco, El Pedregal, Loma Bonita, Loma de los Esquiveles. Bo. San Miguelito.	El día 1 de enero del 2025, se llevó a cabo la primera sesión de Junta de Gobierno de la Administración 2025-2027, teniendo como finalidad la instalación de la misma, conforme a lo dispuesto en el artículo 12 de la Ley que crea los Organismos Públicos Descentralizados de Asistencia Social. En las sesiones del ultimo trimestre se llevo a cabo la discusión para la adquisición de una camioneta destinada al servicio de personas en situación de vulnerabilidad, condonación de exámenes de citología y servicios médicos.
EC01	PRESIDENCIA	01050206 Consolidación de la administración pública de resultados	A00 PRESIDENCIA	A00 PRESIDENCIA	010502060401 Simplificación y modernización de la administración pública	Atención a la ciudadanía	3	3	100%	3	Sn Pedro Cholula, El Pedregal, Bo. San Miguelito.	Contestación a la solicitud de la Escuela Secundaria Tecnica no. 83Luis Camarena Gonzalez del Barrio San Miguel La Segunda del Jardín de Niños Francisco Xavier Catdenas de Loma Bonita
EC01	PRESIDENCIA	01050206 Consolidación de la administración pública de resultados	A00 PRESIDENCIA	A00 PRESIDENCIA	010502060401 Simplificación y modernización de la administración pública	Asistencia a eventos conmemorativos	3	3	100%	3	Ocoyoacac Centro, Sn Pedro Cholula, San Antonio el Llanito, Col Juárez, Santa María, Acazulco, Sn Pedro Atlapulco, El Pedregal,	Se asistió a la entrega de mobiliario y becas destinada a instituciones educativas del municipio, se asistió a la ceremonia conmemorativa del 115 Aniversario de la

											Loma Bonita, Loma de los Esquivales. Bo. San Miguelito.	Revolución Mexicana, así como la participación en el desfile alusivo a esta fecha cívica.
EC01	PRESIDENCIA	01050206 Consolidación de la administración pública de resultados	A00 PRESIDENCIA	A00 PRESIDENCIA	010502060401 Simplificación y modernización de la administración pública	Asistencia a sesiones Ordinarias de la Coordinación General Municipal de Mejora Regulatoria	1	1	100%	1	Ocoyoacac	Mejoramiento de trámites y servicios del SMDIF Ocoyoacac.
EC01	PRESIDENCIA	01050206 Consolidación de la administración pública de resultados	A00 PRESIDENCIA	A00 PRESIDENCIA	010502060401 Simplificación y modernización de la administración pública	Supervisar el cumplimiento de los procedimientos de Mejora Regulatoria en el SMDIF Ocoyoacac	2	2	100%	2	Ocoyoacac	Mejoramiento de trámites y servicios del SMDIF Ocoyoacac.
EC01	DIRECCIÓN	01050206 Consolidación de la administración pública de resultados	B00 DIRECCIÓN GENERAL	B00 DIRECCIÓN GENERAL	010502060402 Desarrollo Institucional	Realizar cronograma de actividades mensual	3	3	100%	27	Colonia Centro.	Organización y planeación eficiente. Un cronograma mensual permite anticipar actividades, distribuir tareas y optimizar recursos, asegurando que todas las acciones del DIF se realicen de manera ordenada y efectiva, transparencia y rendición de cuentas. Tener un Plan Mensual documentado permite demostrar que el DIF está cumpliendo con sus compromisos y utilizando recursos de manera eficiente, lo que fomenta la confianza de la comunidad y autoridades, Evaluación y Mejora Continua Al llevar un registro mensual de actividades, se pueden analizar resultados, identificar áreas de oportunidad y mejorar la gestión de programas y servicios.
EC01	DIRECCIÓN	01050206 Consolidación de la administración pública de resultados	B00 DIRECCIÓN GENERAL	B00 DIRECCIÓN GENERAL	010502060402 Desarrollo Institucional	Supervisión de las diferentes coordinaciones que integran el SMDIF de Ocoyoacac (Salud, Salud Alimentaria, Bienestar Familiar, Procuraduría, Adulto Mayor, Control Patrimonial, Gestión Social, Comunicación Social, etc.)	7	7	100%	26	Ocoyoacac centro, San Pedro Atlapulco.1	Fortalecer la calidad de los servicios, supervisar permite mantener y elevar los estándares de calidad en la atención y los servicios que se ofrecen a la población de Ocoyoacac.
EC01	DIRECCIÓN	01050206 Consolidación de la administración pública de resultados	B00 DIRECCIÓN GENERAL	B00 DIRECCIÓN GENERAL	010502060402 Desarrollo Institucional	Elaboración de juntas de Gobierno de las sesiones ordinarias	3	3	100%	15	Ocoyoacac, centro.	Las Juntas permiten que las decisiones importantes se tomen de forma democrática y con participación de todos los miembros responsables, Seguimiento de planes y proyectos. Son espacios para evaluar el progreso de los planes, programas o proyecto en curso, se revisan metas, indicadores y se hacen ajustes necesarios, Las Juntas permiten revisar el cumplimiento de normativas, estatús, leyes y reglamentos vigentes.


GOBIERNO MUNICIPAL DE OCOYOACAC
 2025-2027
 UNIDAD DE INFORMACIÓN, PLANEACIÓN, PROGRAMACIÓN Y EVALUACIÓN

													Ayudan a construir una visión compartida y unificada.
EC01	DIRECCIÓN	01050206 Consolidación de la administración pública de resultados	B00 DIRECCIÓN GENERAL	B00 DIRECCIÓN GENERAL	010502060402 Desarrollo Institucional	Revisión del plan mensual de las actividades que realice cada coordinación en campo	3	3	100%	13		Col, Barrio Santiaguito, Tepexoyuca	Durante las visitas se detectan las situaciones de pobreza extrema de las personas es por ello que se les apoya con los huertos familiares, Las actividades de campo 'permiten conocer de primera mano las necesidades, promoviendo la participación ciudadana. Supervisión de la Procuraduría para revisión y seguimiento de los procedimientos de la población
EC01	DIRECCIÓN	01050206 Consolidación de la administración pública de resultados	B00 DIRECCIÓN GENERAL	B00 DIRECCIÓN GENERAL	010502060402 Desarrollo Institucional	Supervisión y evaluación de los talleres	45	45	100	45		Col. Centro, Santa María, San Miguel, Coapanoaya, Loma Bonita, Loma de los Esquiveles, Tepexoyuca, El Pirame, San Pedro Cholula, San Pedro Atlapulco, La Marquesa, El Pedregal, San Antonio el Llanito.	El taller de zumba al caracterizarse principalmente por ritmos nuevos y movidos no se tienen un plan de acción a seguir, El multitaller tiene diferentes técnicas de enseñanza, tejido y dulces artesanales, el taller de violín se caracteriza por la formación de nuevos artistas y tiene como propósito la conformación de la Orquesta Municipal del Sistema Municipal DIF.
EC04	SUBDIRECCIÓN	02020201 Desarrollo comunitario	B00 DIRECCIÓN GENERAL	313 ÁREA DE DESARROLLO COMUNITARIO	020202010101 Promoción de la participación comunitaria	Integración de talleres que implementa el SMDIF de Ocoyoacac	42	44	104.76%	7368		Col. Centro, Santa María, San Miguel, Coapanoaya, Loma Bonita, Loma de los Esquiveles, Tepexoyuca, El Pirame, San Pedro Cholula, San Pedro Atlapulco, La Marquesa, El Pedregal, San Antonio el Llanito.	Se realizaron de manera consecutiva 44 talleres dentro de los cuales se destacan elaboración de ensaladas, elaboración de cenas navideñas, elaboración de pan de muerto, elaboración de roscas
EC04	SUBDIRECCIÓN	02020201 Desarrollo comunitario	B00 DIRECCIÓN GENERAL	313 ÁREA DE DESARROLLO COMUNITARIO	020202010101 Promoción de la participación comunitaria	Integración de grupos organizados para la implementación de actividades	95	95	100%	7359		Col. Centro, Santa María, San Miguel, Coapanoaya, Loma Bonita, Loma de los Esquiveles, Tepexoyuca, El Pirame, San Pedro Cholula, San Pedro Atlapulco, La Marquesa, El Pedregal, San Antonio el Llanito.	A lo largo de este trimestre se ha incentivado la creación de grupos, teniendo como principal objetivo, enseñarles talleres productivos que generen conocimiento y empoderamiento realizando actividad física.
EC04	SUBDIRECCIÓN	02020201 Desarrollo comunitario	B00 DIRECCIÓN GENERAL	313 ÁREA DE DESARROLLO COMUNITARIO	020202010101 Promoción de la participación comunitaria	Impartir clases en los distintos grupos formados en el Municipio de Ocoyoacac	991	995	100.40%	7368		Col. Centro, Santa María, San Miguel, Coapanoaya, Loma Bonita, Loma de los Esquiveles, Tepexoyuca, El Pirame, San Pedro Cholula, San Pedro Atlapulco, La Marquesa, El Pedregal, San Antonio el Llanito.	Los talleres de panadería tienen lugar en diferentes puntos de enseñanza para llegar a toda la población, Evidencia del taller llevado a cabo todos los días jueves, muy importante para fortalecer redes sociales de nuestros ciudadanos, La relación entre aprender de cultura y desarrollarla, es importante para favorecer a nuestras juventudes; el objetivo, formar ciudadanos sin



												adiciones y con bienestar.
EC04	SUBDIRECCIÓN	02020201 Desarrollo comunitario	B00 DIRECCIÓN GENERAL	313 ÁREA DE DESARROLLO COMUNITARIO	020202010101 Promoción de la participación comunitaria	Realizar evento del Mercadito DIF	1	1	100%	150	Ocoyoacac	El mercadito DIF beneficia a las personas que toman talleres para venta de los mismo impactando en la economía y el autoempleo
EC01	UIPPE	01050205 Planeación y presupuesto basado en resultados	B00 DIRECCIÓN GENERAL	304 PLANEACIÓN	010502050107 Planeación y evaluación para el desarrollo municipal	ELABORAR EL POA DEL SMDIF OCOYOACAC PARA DIFEM	0	0	100%	0	Ocoyoacac	0
EC01	UIPPE	01050205 Planeación y presupuesto basado en resultados	B00 DIRECCIÓN GENERAL	304 PLANEACIÓN	010502050107 Planeación y evaluación para el desarrollo municipal	REPORTAR MENSUALMENTE EL INFORME DE ACTIVIDADES A DIFEM	3	3	100%	3	Ocoyoacac	Se actualizan los planes de trabajo 2025 para beneficio de los habitantes de Ocoyoacac.
EC01	UIPPE	01050205 Planeación y presupuesto basado en resultados	B00 DIRECCIÓN GENERAL	304 PLANEACIÓN	010502050107 Planeación y evaluación para el desarrollo municipal	EMPLEAR FORMATOS PBRM PARA LA ELABORACIÓN DEL PRESUPUESTO ANUAL MUNICIPAL, CORRESPONDIENTE AL SMDIF DE OCOYOACAC	0	0	100%	0	Ocoyoacac	0
EC01	UIPPE	01050205 Planeación y presupuesto basado en resultados	B00 DIRECCIÓN GENERAL	304 PLANEACIÓN	010502050107 Planeación y evaluación para el desarrollo municipal	REPORTAR TRIMESTRALMENTE EL SEGUIMIENTO DE METAS E INDICADORES A OSFEM CORRESPONDIENTE AL SMDIF OCOYOACAC	2	2	100%	16	Ocoyoacac	Se actualizan los planes de trabajo 2025 para beneficio de los habitantes de Ocoyoacac.
EC01	UIPPE	01050205 Planeación y presupuesto basado en resultados	B00 DIRECCIÓN GENERAL	304 PLANEACIÓN	010502050107 Planeación y evaluación para el desarrollo municipal	IMPLEMENTAR EL PROGRAMA ANUAL DE EVALUACIÓN PAE	1	1	100%	1	Ocoyoacac	Se actualizan los planes de trabajo 2025 para beneficio de los habitantes de Ocoyoacac.
EC01	UIPPE	01050205 Planeación y presupuesto basado en resultados	B00 DIRECCIÓN GENERAL	304 PLANEACIÓN	010502050107 Planeación y evaluación para el desarrollo municipal	SUPERVISIÓN ADMINISTRATIVA Y EN CAMPO DEL CUMPLIMIENTO DE LAS METAS DE ACUERDO AL POA ENTREGADO MENSUALMENTE POR LA DIFERENTES COORDINACIONES	11	11	100%	48	Ocoyoacac	Se actualizan los planes de trabajo 2025 para beneficio de los habitantes de Ocoyoacac.
EC01	TRANSPARENCIA	01080401 Transparencia	B00 DIRECCIÓN GENERAL	304 PLANEACIÓN	010804010101 Vinculación ciudadana con la administración pública	Capacitación a servidores públicos en materia de transparencia, Acceso a la información pública y protección de datos personales	1	1	200%	1	Ocoyoacac	Capacitación de servidores públicos
EC01	TRANSPARENCIA	01080401 Transparencia	B00 DIRECCIÓN GENERAL	304 PLANEACIÓN	010804010101 Vinculación ciudadana con la administración pública	Reportar el cumplimiento de las tablas de aplicabilidad de los Servidores Públicos Habilitados (SPH)	1	1	100%	1	Ocoyoacac	Se realizaron las tablas de aplicabilidad para servidores públicos
EC01	TRANSPARENCIA	01080401 Transparencia	B00 DIRECCIÓN GENERAL	304 PLANEACIÓN	010804010101 Vinculación ciudadana con la administración pública	Elaboración y entrega del PASAI	1	1	100%	1	Ocoyoacac	Se realizó la elaboración del PASAI
EC01	TRANSPARENCIA	01080401 Transparencia	B00 DIRECCIÓN GENERAL	304 PLANEACIÓN	010804010101 Vinculación ciudadana con la administración pública	Seguimiento a las solicitudes de información a través de la plataforma SAIMEX	1	1	200%	1	Ocoyoacac	Se realizó este seguimiento de solicitudes de información de la plataforma SAIMEX con el objetivo de dar cumplimiento a el derecho de acceso de información establecida en la carta magna en su artículo 6



 GOBIERNO MUNICIPAL DE OCOYOACAC

 2025-2027

 UNIDAD DE INFORMACIÓN, PLANEACIÓN, PROGRAMACIÓN Y EVALUACIÓN

EC01	TESORERÍA	01050205 Planeación y Presupuesto Basado en Resultados	C00 TESORERÍA	306 ÁREA DE FINANZAS	010502050203 Registro, control contable - presupuestal y cuenta de la hacienda pública municipal	Afianzamiento de fidelidad colectiva	0	0	100%	0	Ocoyoacac, centro	Se muestra en la imagen que se llevó a cabo el afianzamiento de fidelidad para protección de datos y recursos indebidos.
EC01	TESORERÍA	01050205 Planeación y Presupuesto Basado en Resultados	C00 TESORERÍA	306 ÁREA DE FINANZAS	010502050203 Registro, control contable - presupuestal y cuenta de la hacienda pública municipal	Elaboración de presupuesto definitivo	0	0	100%	0	Ocoyoacac, centro	Se muestra en la imagen que se elaboró el presupuesto para llevar a cabo lo que es el presupuesto para todo el año.
EC01	TESORERÍA	01050205 Planeación y Presupuesto Basado en Resultados	C00 TESORERÍA	306 ÁREA DE FINANZAS	010502050203 Registro, control contable - presupuestal y cuenta de la hacienda pública municipal	Elaboración de cuenta pública anual	0	0	100%	0	Ocoyoacac, centro	Se muestra en la imagen que se llevó a cabo la cuenta pública ya que esta sirve para rendir cuentas y fiscalizar los ingresos, gastos y deuda pública.
EC01	TESORERÍA	01050205 Planeación y Presupuesto Basado en Resultados	C00 TESORERÍA	306 ÁREA DE FINANZAS	010502050203 Registro, control contable - presupuestal y cuenta de la hacienda pública municipal	Elaboración de sueldos y salario anual	0	0	100%	0	Ocoyoacac, centro	Se muestra en la imagen que se llevó a cabo la elaboración de sueldos y salarios para cumplir con las obligaciones legales y la gestión de recursos financieros.
EC01	TESORERÍA	01050205 Planeación y Presupuesto Basado en Resultados	C00 TESORERÍA	306 ÁREA DE FINANZAS	010502050203 Registro, control contable - presupuestal y cuenta de la hacienda pública municipal	Entrega de informes mensuales OSFEM	1	1	100%	69	Ocoyoacac, centro	Se muestra en la imagen que se llevó a cabo el envío de informes a OSFEM para fiscalizar y verificar los fondos públicos.
EC01	TESORERÍA	01050205 Planeación y Presupuesto Basado en Resultados	C00 TESORERÍA	306 ÁREA DE FINANZAS	010502050203 Registro, control contable - presupuestal y cuenta de la hacienda pública municipal	Elaboración de pagos y declaraciones de 3% sobre erogaciones	3	3	100%	3	Ocoyoacac, centro	Se muestra en la imagen que se realizó el pago por remuneraciones al trabajo personal.
EC01	TESORERÍA	01050205 Planeación y Presupuesto Basado en Resultados	C00 TESORERÍA	306 ÁREA DE FINANZAS	010502050203 Registro, control contable - presupuestal y cuenta de la hacienda pública municipal	Elaboración de pagos de declaraciones de ISR por salarios mensuales	3	3	100%	3	Ocoyoacac, centro	Se muestra en la imagen que se llevó a cabo el pago de declaraciones de ISR.
EC01	TESORERÍA	01050205 Planeación y Presupuesto Basado en Resultados	C00 TESORERÍA	306 ÁREA DE FINANZAS	010502050203 Registro, control contable - presupuestal y cuenta de la hacienda pública municipal	Determinación y pagos de cuotas y aportaciones a ISEMMYN	6	6	100%	216	Ocoyoacac, centro	Se muestra en la imagen que se realizó el pago por aportación a ISEMMYN.
EC01	TESORERÍA	01050205 Planeación y Presupuesto Basado en Resultados	C00 TESORERÍA	306 ÁREA DE FINANZAS	010502050203 Registro, control contable - presupuestal y cuenta de la hacienda pública municipal	Pago de nómina a personal DIF	6	6	100%	216	Ocoyoacac, centro	Se muestra en la imagen que se realizó el pago de quincenas al personal de DIF.
EC01	TESORERÍA	01050205 Planeación y Presupuesto Basado en Resultados	C00 TESORERÍA	306 ÁREA DE FINANZAS	010502050203 Registro, control contable - presupuestal y cuenta de la hacienda pública municipal	Suministro de insumos a las distintas áreas de DIF Municipal	3	3	100%	45	Ocoyoacac, centro	Se muestra en la imagen que se lleva a cabo la entrega de insumos a las distintas áreas estas para poder llevar a cabo su trabajo ya se de campo o bien en oficina.
EC01	TESORERÍA	01050205 Planeación y Presupuesto Basado en Resultados	C00 TESORERÍA	306 ÁREA DE FINANZAS	010502050203 Registro, control contable - presupuestal y cuenta de la hacienda pública municipal	Dictamen de estados financieros	0	0	100%	0	Ocoyoacac, centro	Se tiene programado en el tercer trimestre
EC01	RECURSOS HUMANOS	01050206 Consolidación de la administración pública de resultados	C00 TESORERÍA	307 ÁREA DE ADMINISTRACIÓN	010502060101 Administración de personal	Reporte de altas y bajas de los servidores públicos del SMDIF de Ocoyoacac	1	2	200%	2	Ocoyoacac, centro	Se dio de alta a un servidor público en el mes de Febrero para el área de Mantenimiento

EC01	RECURSOS HUMANOS	01050206 Consolidación de la administración pública de resultados	C00 TESORERÍA	307 ÁREA DE ADMINISTRACIÓN	010502060101 Administración de personal	Evaluación de desempeño a los servidores públicos del SMDIF Ocoyoacac	1	1	100%	1	Ocoyoacac, centro	Se tiene programado en el segundo trimestre
EC01	RECURSOS HUMANOS	01050206 Consolidación de la administración pública de resultados	C00 TESORERÍA	307 ÁREA DE ADMINISTRACIÓN	010502060102 Selección, capacitación y desarrollo de personal	Realizar capacitaciones a los servidores públicos del SMDIF Ocoyoacac	3	3	100%	9	Ocoyoacac, centro	Se realizaron 3 capacitaciones, dos servidores públicos de UIPE y un servidor público de RECURSOS HUMANOS
EC01	RECURSOS HUMANOS	01050206 Consolidación de la administración pública de resultados	C00 TESORERÍA	307 ÁREA DE ADMINISTRACIÓN	010502060102 Selección, capacitación y desarrollo de personal	Supervisar la puntualidad y asistencia de los servidores públicos del SMDIF Ocoyoacac	5	5	100%	207	Ocoyoacac, centro	Se realizó la supervisión de la asistencia y puntualidad de los servidores públicos del SMDIF Ocoyoacac para llevar un control de retardos y descuentos aplicados.
EC04	GESTIÓN SOCIAL	02020201 Desarrollo comunitario	F00 ÁREA DE GESTIÓN SOCIAL	313 ÁREA DE DESARROLLO COMUNITARIO	020202010102 Apoyo solidario	Gestionar apoyos para el SMDIF Ocoyoacac	3	3	100%	46	Santa María, San Pedro Cholula, San Antonio el Llanito, San Miguel y El Pedregal, Tepexoyuca, Acazulco, Santiaguito, colonia Juárez	Se realizó esta gestión con el fin de actualizar nuestro equipo de trabajo diario, al mismo tiempo mejorar la estancia de los que trabajamos en SMDIF. Se realizó esta gestión con el fin de contribuir con los festejos y actividades que se organizan para nuestros niños
EC04	GESTIÓN SOCIAL	02020201 Desarrollo comunitario	F00 ÁREA DE GESTIÓN SOCIAL	313 ÁREA DE DESARROLLO COMUNITARIO	020202010102 Apoyo solidario	Realizar inventario de lo gestionado.	3	10	366.66%	3	Santa María, San Pedro Cholula, San Antonio el Llanito, San Miguel y El Pedregal, Tepexoyuca, Acazulco, Santiaguito, colonia Juárez	Este inventario se realizó con el fin de separarlo por fecha de caducidad, saber cual tenemos para donaciones y para consultas médicas aquí en el SMDIF y subsistemas. Este inventario se realizó con el fin de separarlos, saber cual tenemos para donaciones y para eventos aquí en el SMDIF ya que vamos trabajando por fechas estipuladas en la agenda.
EC04	GESTIÓN SOCIAL	02020201 Desarrollo comunitario	F00 ÁREA DE GESTIÓN SOCIAL	313 ÁREA DE DESARROLLO COMUNITARIO	020202010102 Apoyo solidario	Distribución de los insumos solicitados través de la gestión	3	3	100%	348	Santa María, San Pedro Cholula, San Antonio el Llanito, San Miguel y El Pedregal, Tepexoyuca, Acazulco, Santiaguito, colonia Juárez	En esta gestión se nos solicitó apoyo por parte de los padres de familia de los pequeños de escasos recursos y se les otorgaron un bote de leche por niño. En este mes se entregaron dulces gestionados para el recorrido del tradicional mitote del miclan. En donde asistieron diferentes comunidades. Descripción: para esta actividad nos dimos a la tarea de solicitar a una empresa de plásticos la donación de estos vasos para premios y

												obsequios, en esta ocasión se entregaron 100 vasos al organizador el evento de carros modificados que se llevo a cabo en el mes de octubre. Se dio seguimiento al apoyo con formula a los pequeños Ocoyoaquenses, contribuyendo a la economía de los padres de familia.
EC04	GESTIÓN SOCIAL	02020201 Desarrollo comunitario	F00 ÁREA DE GESTIÓN SOCIAL	313 ÁREA DE DESARROLLO COMUNITARIO	020202010102 Apoyo solidario	Entrega de agradecimientos a las diferentes instituciones y particulares que apoyaron en la gestión de eventos	3	3	100%	8	Santa María, San Pedro Cholula, San Antonio el Llanito, San Miguel y El Pedregal, Tepexoyuca, Acazulco, Santiaguito.	En el cuarto trimestre se realizaron 4 agradecimientos a los diferentes establecimientos y personas que nos apoyaron con la donación de bicicletas, sillas de ruedas, dulces y medicamentos, que se les solicito en su momento, representando un 100% de lo programado trimestralmente y un 75 % de avance en la meta anual.
EC01	CONTROL PATRIMONIAL	01050206 Consolidación de la administración Pública de resultados	B00 DIRECCIÓN GENERAL	307 ÁREA DE ADMINISTRACIÓN	010502060301 Control del patrimonio y normatividad	Reporte Trimestral de los bienes muebles e inmuebles (Plataforma OSFEM)	1	1	100%	2	Ocoyoacac, centro	Se realizaron bajas de bienes por el estado de conservación en el que se encontraban por eso mismo se debe de contar con la actualización del inventario,.
EC01	CONTROL PATRIMONIAL	01050206 Consolidación de la administración Pública de resultados	B00 DIRECCIÓN GENERAL	307 ÁREA DE ADMINISTRACIÓN	010502060301 Control del patrimonio y normatividad	Reporte Semestral de Bienes Muebles e Inmuebles (Plataforma CREG)	1	1	100%	1	Ocoyoacac. Centro	Actualización de la plataforma del CREG
EC01	CONTROL PATRIMONIAL	01050206 Consolidación de la administración Pública de resultados	B00 DIRECCIÓN GENERAL	307 ÁREA DE ADMINISTRACIÓN	010502060301 Control del patrimonio y normatividad	Realizar altas y bajas de los bienes muebles	1	1	100%	1	Ocoyoacac. Centro	Se realizaron altas y bajas de los bienes muebles para actualización y organización.
EC01	CONTROL PATRIMONIAL	01050206 Consolidación de la administración Pública de resultados	B00 DIRECCIÓN GENERAL	307 ÁREA DE ADMINISTRACIÓN	010502060301 Control del patrimonio y normatividad	Realizar etiquetado de los bienes muebles	1	1	100%	1	Ocoyoacac, centro	Se empezó a etiquetar identificar y organizar los bienes asignados a las diferentes áreas, contribuyendo así al control y registro del inventario patrimonial.
EC01	COMUNICACIÓN SOCIAL	01080301 Comunicación Pública y fortalecimiento Informativo	B00 DIRECCIÓN GENERAL	302 COMUNICACIÓN SOCIAL	010803010103 Difusión y Comunicación Institucional	Planeación y producción visual (Infografías, post, boletín, trípticos, volantes, carteles, banners y formatos) para difusión de las diferentes áreas del SMDIF de Ocoyoacac	75	115	153.33%	4812	Ocoyoacac	Se realizó este Flyer con el fin de promover y difundir este taller a los ciudadanos del municipio de Ocoyoacac, Se realizó este Flyer con el fin de promover y difundir la conmemoración de días festivos según el calendario del municipio de Ocoyoacac,
EC01	COMUNICACIÓN SOCIAL	01080301 Comunicación Pública y fortalecimiento Informativo	B00 DIRECCIÓN GENERAL	302 COMUNICACIÓN SOCIAL	010803010103 Difusión y Comunicación Institucional	Implementación y creación de spots de audio y video para las áreas del SMDIF de Ocoyoacac	15	26	173.33%	351	Ocoyoacac	Se realizó este material audio visual con spot de audio en conjunto con ayuntamiento para difundir los resultados de

												la entrega anual de gestiones en días festivos del municipio de Ocoyoacac. En este video se creó un spot de audio en conjunto de un video para promocionar una jornada médica de Angiología y dermatología en la Clínica de Salud Municipal del Pedregal, Se realizó este spot de audio en conjunto de un video para promocionar una Jornada médica de Angiología y dermatología que se llevan a cabo e en la Clínica de Salud Municipal del Pedregal con el fin de brindar este servicio a un precio accesible y beneficiar a la comunidad.
EC01	COMUNICACIÓN SOCIAL	01080301 Comunicación Pública y fortalecimiento Informativo	800 DIRECCIÓN GENERAL	302 COMUNICACIÓN SOCIAL	010803010103 Difusión y Comunicación Institucional	Replica de información de entidades gubernamentales (Redes sociales)	33	60	181.81%	599	Ocoyoacac	Se replican post conmemorativo de ayuntamiento del día s festivos, Se replicó este post de ayuntamiento sobre el programa para el evento s en el cual participó el equipo DIF Ocoyoacac para informar a la comunidad sobre las dinámicas,
EC01	COMUNICACIÓN SOCIAL	01080301 Comunicación Pública y fortalecimiento Informativo	800 DIRECCIÓN GENERAL	302 COMUNICACIÓN SOCIAL	010803010103 Difusión y Comunicación Institucional	Difundir información de acciones, programas y servicios que ofrece el SMDIF de Ocoyoacac (redes sociales)	59	130	220.33%	4956	Ocoyoacac	Se realizó este post con el fin de compartir y difundir sobre los servicios que se ofrecen en la clínica de salud municipal desde los primeros días de enero para mantener a la comunidad informada sobre los servicios médicos, Se realizó este post con el fin de difundir en redes sociales los servicios médicos que DIFEM y personal del SMDIF brindaron de manera gratuita en la localidades del municipio.
EC01	COMUNICACIÓN SOCIAL	01080301 Comunicación Pública y fortalecimiento Informativo	800 DIRECCIÓN GENERAL	302 COMUNICACIÓN SOCIAL	010803010103 Difusión y Comunicación Institucional	Monitoreo y análisis de impacto de redes sociales	3	3	100%	3	Ocoyoacac	Las redes sociales del SMDIF Ocoyoacac mostraron un crecimiento positivo. Se alcanzaron seguidores, con un promedio de 5.8 reacciones diarias y 3.35 por pública, la estrategia de comunicación activa y constante mantuvo el interés de la audiencia y fortaleció el alcance institucional,
EC01	COMUNICACIÓN SOCIAL	01080301 Comunicación Pública y fortalecimiento Informativo	800 DIRECCIÓN GENERAL	302 COMUNICACIÓN SOCIAL	010803010103 Difusión y Comunicación Institucional	Mantenimiento preventivo y correctivo a los equipos informativos del SMDIF	3	3	100%	6	Ocoyoacac	Se realizó el mantenimiento preventivo y correctivo, en este mes se realizaron activaciones de Office. Se realizó una activación de office en el mes




EC01	COMUNICACIÓN SOCIAL	01080301 Comunicación Pública y fortalecimiento Informativo	800 DIRECCIÓN GENERAL	302 COMUNICACIÓN SOCIAL	010803010103 Difusión y Comunicación Institucional	Realizar perifoneo	3	3	100%	3	Ocoyoacac	Se realizó un spot de audio y perifoneo del mismo para una jornadas de salud
EC04	SALUD	02030101 Prevención médica:	E00 ÁREA DE OPERACIÓN	310 ÁREA DE SALUD Y DEPORTE	020301010101 Medicina preventiva	Capacitar a madres de familia en la atención de enfermedades diarreicas agudas	150	150	100%	180	San Pedro Atlapulco	Atención de las Enfermedades Diarreicas de manera integral de las Áreas de Salud Escuela Emilio portes Gil, Álvaro Gálvez y Fuentes comunidad San Pedro Atlapulco.
EC04	SALUD	02030101 Prevención médica:	E00 ÁREA DE OPERACIÓN	310 ÁREA DE SALUD Y DEPORTE	020301010101 Medicina preventiva	Capacitar a madres de familia en la atención de infecciones respiratorias agudas	150	150	100%	180	Ocoyoacac centro, San Pedro Atlapulco.	Atención de las enfermedades respiratorias agudas de manera integral por las Áreas de Salud DIF Central en la comunidad Centro Ocoyoacac, Subsistema San Pedro Atlapulco.
EC04	SALUD	02030101 Prevención médica:	E00 ÁREA DE OPERACIÓN	310 ÁREA DE SALUD Y DEPORTE	020301010101 Medicina preventiva	Impartir asesorías de vacunación a padres de familia	150	150	100%	180	Ocoyoacac centro, El Pedregal, San Pedro Cholula.	Capacitación a la población sobre vacunación.
EC04	SALUD	02030101 Prevención médica:	E00 ÁREA DE OPERACIÓN	310 ÁREA DE SALUD Y DEPORTE	020301010101 Medicina preventiva	Expedir certificados médicos	240	333	138.75%	357	San Pedro Atlapulco, Acapulco.	Se Otorgaron en este cuarto trimestre un total de 300 certificados médicos escolares, laborales, a niños, adolescentes y adultos, explicando las condiciones de salud en las que se encuentran para la realización de actividades físicas e intelectuales.
EC04	SALUD	02030101 Prevención médica:	E00 ÁREA DE OPERACIÓN	310 ÁREA DE SALUD Y DEPORTE	020301010101 Medicina preventiva	Realizar detecciones oportunas de cáncer mamario (exploraciones)	75	75	100%	75	Ocoyoacac centro	Taller sobre prevención de cáncer de mama, Platicas en consulta médica sobre prevención de cáncer de mama en la comunidad Centro Ocoyoacac.
EC04	SALUD	02030101 Prevención médica:	E00 ÁREA DE OPERACIÓN	310 ÁREA DE SALUD Y DEPORTE	020301010101 Medicina preventiva	Realizar exámenes para detección de cáncer cervicouterino (citologías)	21	37	176.19%	37	Ocoyoacac centro	Listado de capacitación para detección oportuna de cáncer cervicouterino. En el cuarto trimestre se realizaron 37 exámenes a pacientes femeninas con el objetivo de detectar cáncer cervicouterino oportunamente.
EC04	SALUD	02030101 Prevención médica:	E00 ÁREA DE OPERACIÓN	310 ÁREA DE SALUD Y DEPORTE	020301010101 Medicina preventiva	Distribuir métodos de planificación familiar para contribuir a la disminución de la tasa de natalidad	70	70	100%	100	El Pedregal	En el primer trimestre se distribuyeron 70 anticonceptivos beneficiando a 70 personas, Colocación de implante subdérmico como método de planificación familiar.
EC04	SALUD	02030101 Prevención médica:	E00 ÁREA DE OPERACIÓN	310 ÁREA DE SALUD Y DEPORTE	020301010201 Promoción de la salud	Impartir asesorías de odontología preventiva, tanto a público cautivo (escuela y padres de familia), como a población abierta	50	60	120%	938	San Pedro Atlapulco, La Marquesa.	Platicas de técnica de cepillado y aplicación de flúor, Platicas sobre caries dental y técnica de cepillado dental.
EC04	SALUD	02030101 Prevención médica:	E00 ÁREA DE OPERACIÓN	310 ÁREA DE SALUD Y DEPORTE	020301010201 Promoción de la salud	Aplicación de flúor a niñas, niños y adolescentes en escuelas primarias del municipio	970	895	92.26%	895	Santiaguito, San Pedro Atlapulco, La Marquesa, San Antonio El Llanito, Colonia centro, San Pedro Cholula, Pedregal.	Platicas de técnica de cepillado y aplicación de flúor, Platicas sobre caries dental y técnica de cepillado dental.

UNIDAD DE INFORMACIÓN, PLANEACIÓN, PROMOCIÓN Y EVALUACIÓN

 GOBIERNO MUNICIPAL DE OCOYOACAC
 2025-2027


						de acuerdo al programa educativo preventivo						
EC04	SALUD	02030101 Prevención médica:	E00 ÁREA DE OPERACIÓN	310 ÁREA DE SALUD Y DEPORTE	020301010201 Promoción de la salud	Otorgar consultas odontológicas a la población de escasos recursos del municipio.	440	615	139.77%	615	Ocoyoacac	En el consultorio del SMDIF se otorgan consultas a pacientes vulnerables del municipio de Ocoyoacac.
EC04	SALUD	02030101 Prevención médica:	E00 ÁREA DE OPERACIÓN	310 ÁREA DE SALUD Y DEPORTE	020301010201 Promoción de la salud	Otorgar tratamientos en consultorio fijo a población abierta al municipio	580	845	145.68%	525	Ocoyoacac	En el consultorio del SMDIF se otorgan tratamientos a pacientes vulnerables del municipio de Ocoyoacac.
EC04	SALUD	02030101 Prevención médica:	E00 ÁREA DE OPERACIÓN	310 ÁREA DE SALUD Y DEPORTE	020301010201 Promoción de la salud	Otorgar consultas odontológicas a la población de escasos recursos del municipio en Unidad Móvil otorgada en comodato por DIFEM o propia	115	0	0%	0		
EC04	SALUD	02030101 Prevención médica:	E00 ÁREA DE OPERACIÓN	310 ÁREA DE SALUD Y DEPORTE	020301010201 Promoción de la salud	Proporcionar orientaciones individuales a los pacientes odontológicos	140	155	110.71%	155	Santiago, San Pedro Atlapulco, La Marquesa, San Antonio El Llanito, Colonia centro, San Pedro Cholula, Pedregal.	Orientaciones de salud bucal a los asistentes Jornadas asistenciales en las diferentes comunidades.
EC04	SALUD	02030101 Prevención médica:	E00 ÁREA DE OPERACIÓN	310 ÁREA DE SALUD Y DEPORTE	020301010201 Promoción de la salud	Otorgar tratamiento en UNIDAD MÓVIL (Otorgada en comodato por DIFEM o propia) a la población de escasos recursos del municipio	160	0	0%	0		
EC04	SALUD	02030101 Prevención médica:	E00 ÁREA DE OPERACIÓN	310 ÁREA DE SALUD Y DEPORTE	020301010201 Promoción de la salud	Distribución de folletos/trípticos para la promoción de la salud y prevención de enfermedades en materia de atención médica, odontológica, nutricional y prevención de las adicciones	2110	2245	106.39%	2245	Santiago, San Pedro Atlapulco, La Marquesa, San Antonio El Llanito, Colonia centro, San Pedro Cholula, Pedregal.	Distribución de folletos informativos a padres y niños en diferentes escuelas de las localidades de Ocoyoacac.
EC04	SALUD	02030101 Prevención médica:	E00 ÁREA DE OPERACIÓN	310 ÁREA DE SALUD Y DEPORTE	020301010201 Promoción de la salud	Equipamiento de Clínica de atención a la salud (Equipamiento de Inmobiliario hospitalario y administrativo)	5	5	100%	7	Ocoyoacac centro, El Pedregal.	Instalaciones de la Clínica de Salud Municipal de Ocoyoacac: Clínica de Salud Municipal Comunidad el Pedregal, DIF Central en la comunidad Centro Ocoyoacac.
EC04	SALUD	02030101 Prevención médica:	E00 ÁREA DE OPERACIÓN	310 ÁREA DE SALUD Y DEPORTE	020301010201 Promoción de la salud	Campañas preventivas de Salud (pláticas de medicina, nutrición, odontología, psicología, visual, etc.)	5	7	140%	361	Santiago, San Pedro Atlapulco, La Marquesa, San Antonio El Llanito, Colonia centro, San Pedro Cholula, Pedregal.	Campaña preventiva de salud realizada en escuelas, centro de Ocoyoacac, Campaña preventiva de las áreas de medicina general, odontología, nutrición y psicología en la comunidad La Marquesa.
EC04	SALUD	02030101 Prevención médica:	E00 ÁREA DE OPERACIÓN	310 ÁREA DE SALUD Y DEPORTE	020301010201 Promoción de la salud	Consultas de Especialidad (dermatología, odontopediatría, medicina interna, electrocardiograma angiología en la Clínica Municipal.	30	63	210%	63	Ocoyoacac	Colocación de implantes subdérmico, consulta de especialidad de odontopediatría, valoración médica con el especialista cirugía maxilofacial.
EC04	SALUD	02030101 Prevención médica:	E00 ÁREA DE OPERACIÓN	310 ÁREA DE SALUD Y DEPORTE	020301010201 Promoción de la salud	Capacitación a personal del área de la salud (médica, odontológica, nutricional, URIS, etc.)	9	11	122.22%	24	Ocoyoacac	Capacitación área de odontología.
EC04	SALUD	02030101 Prevención médica:	E00 ÁREA DE OPERACIÓN	310 ÁREA DE SALUD Y DEPORTE	020301010201 Promoción de la salud	Realizar traslados a Unidad UNEME, Jornadas, campañas, capacitaciones, etc.)	9	10	111.11%	66	La Marquesa, San Pedro Atlapulco, Acazulco.	Transporte para traslado a una Jornada de salud, transporte para traslado a Equipo multidisciplinario,

												Transporte para traslado a jornada de salud.
EC04	SALUD	02030201 Atención médica	E00 ÁREA DE OPERACIÓN	310 ÁREA DE SALUD Y DEPORTE	020302010111 Apoyo municipal a la prestación de servicios de salud para las personas	Otorgar consultas médicas en consultorio fijo a la población de escasos recursos del municipio	970	1209	124.63%	1209	El Pedregal, Ocoyoacac centro.	Se realizan consultas médicas y donación de medicamentos en la clínica de salud municipal en la comunidad de El Pedregal y SMDIF Central en la comunidad Centro Ocoyoacac.
EC04	SALUD	02030201 Atención médica	E00 ÁREA DE OPERACIÓN	310 ÁREA DE SALUD Y DEPORTE	020302010111 Apoyo municipal a la prestación de servicios de salud para las personas	Jornadas de Salud en temas de medicina general, salud bucal, nutrición, psicología, así como medicina alternativa	14	14	100%	225	San Pedro Cholula, El Pirame, Tepexoyuca	Jornada de salud con diversas actividades en las escuelas de las diferentes comunidades de Ocoyoacac.
EC04	SALUD	02030201 Atención médica	E00 ÁREA DE OPERACIÓN	310 ÁREA DE SALUD Y DEPORTE	020302010111 Apoyo municipal a la prestación de servicios de salud para las personas	Otorgar consultas médicas a la población de escasos recursos del municipio en unidad móvil en comodato o propia	20	0	0%	0	0	0
EC04	URISa	02060802 Atención a personas con discapacidad	E00 ÁREA DE OPERACIÓN	314 ÁREA DE ASISTENCIA A DISCAPACITADOS	020608020102 Prevención y desarrollo de personas con discapacidad	Captación de casos de personas con posible vulneración de derechos por razón de su discapacidad	0	0	100%	0	0	0
OEC04	URIS	02060802 Atención a personas con discapacidad	E00 ÁREA DE OPERACIÓN	314 ÁREA DE ASISTENCIA A DISCAPACITADOS	020608020102 Prevención y desarrollo de personas con discapacidad	Impartir Pláticas sobre los derechos de las personas con discapacidad	36	39	108.33%	959	San Antonio el Llanito, San Pedro Cholula, Tepexoyuca, Santa María, URIS, Loma Bonita, San Pedro Cholula.	Se realizan una serie de pláticas sobre el Módulo de protección de derechos ubicado en URIS, Se brindan asesorías sobre vulneración de derechos y como levantar una queja ante el módulo.
EC04	URIS	02060802 Atención a personas con discapacidad	E00 ÁREA DE OPERACIÓN	314 ÁREA DE ASISTENCIA A DISCAPACITADOS	020608020102 Prevención y desarrollo de personas con discapacidad	Realizar convenios y/o acuerdos que promuevan el acceso y ejercicio de los derechos de las personas con discapacidad a favor de su inclusión	0	2	200%	2	Ocoyoacac	Se realizaron acuerdos para el acceso de los derechos de las personas con discapacidad
EC04	URIS	02060802 Atención a personas con discapacidad	E00 ÁREA DE OPERACIÓN	314 ÁREA DE ASISTENCIA A DISCAPACITADOS	020608020102 Prevención y desarrollo de personas con discapacidad	Otorgar apoyos con recurso propio a personas con discapacidad	12	12	100%	12	Ocoyoacac	Se entregaron 12 sillas de ruedas a personas con discapacidad
EC04	URIS	02060802 Atención a personas con discapacidad	E00 ÁREA DE OPERACIÓN	314 ÁREA DE ASISTENCIA A DISCAPACITADOS	020608020102 Prevención y desarrollo de personas con discapacidad	Canalización de candidatos para recibir servicios de rehabilitación en fundación Teletón	0	3	300%	3	Ocoyoacac	Se canalizaron tres personas al Teletón
EC04	URIS	02060802 Atención a personas con discapacidad	E00 ÁREA DE OPERACIÓN	314 ÁREA DE ASISTENCIA A DISCAPACITADOS	020608020102 Prevención y desarrollo de personas con discapacidad	Canalización de candidatos para recibir servicios de especialidad médica en otras instituciones	0	3	300%	3	Santiaguillo, Santa María	Canalización a servicio de ortopedia de un paciente con discapacidad temporal en riesgo de padecer discapacidad permanente.
EC04	URIS	02060802 Atención a personas con discapacidad	E00 ÁREA DE OPERACIÓN	314 ÁREA DE ASISTENCIA A DISCAPACITADOS	020608020201 Capacitación y promoción para el trabajo productivo de personas con discapacidad	Impartir pláticas de sensibilización y toma de conciencia a favor de la inclusión social de personas con discapacidad a la población en general	7	7	100%	161	Santa María, Tepexoyuca, Loma Bonita, El Pedregal.	Se realizan en conjunto con ISEM pláticas sobre sexualidad en personas con discapacidad dirigida a padres de familia.
EC04	URIS	02060802 Atención a personas con discapacidad	E00 ÁREA DE OPERACIÓN	314 ÁREA DE ASISTENCIA A DISCAPACITADOS	020608020201 Capacitación y promoción para el trabajo productivo de personas con discapacidad	Realizar acciones que promuevan el bienestar de los cuidadores primarios	7	7	100%	9	Santa María, Tepexoyuca, Loma Bonita, San Pedro Cholula, El Pedregal.	Dentro de la unidad se imparte el taller de Tai Chi para los cuidadores de los pacientes de la unidad. Se lleva a cabo terapia de relajación



EC04	URIS	02060802 Atención a personas con discapacidad	E00 ÁREA DE OPERACIÓN	314 ÁREA DE ASISTENCIA A DISCAPACITADOS	020608020201 Capacitación y promoción para el trabajo productivo de personas con discapacidad	Realizar capacitación a centros de trabajo a favor de la inclusión de personas con discapacidad	0	2	200%	22	0	0
EC04	URIS	02060802 Atención a personas con discapacidad	E00 ÁREA DE OPERACIÓN	314 ÁREA DE ASISTENCIA A DISCAPACITADOS	020608020201 Capacitación y promoción para el trabajo productivo de personas con discapacidad	Gestionar el acceso de personas con discapacidad a actividades recreativas culturales y deportivas	6	7	116.66%	74	Santa María, Tepexoyuca, Loma Bonita, San Pedro Cholula, El Pedregal, Llano del Compromiso, San Antonio el Llanito.	Dentro de la unidad se imparte el taller de Baile fomentando como actividad deportiva y de recreación en el cual los pacientes se incluyen de manera positiva.
EC04	URIS	02060802 Atención a personas con discapacidad	E00 ÁREA DE OPERACIÓN	314 ÁREA DE ASISTENCIA A DISCAPACITADOS	020608020201 Capacitación y promoción para el trabajo productivo de personas con discapacidad	Incluir a personas con discapacidad a la capacitación y adiestramiento productivo para el auto empleo	15	20	133.33%	20	Santa María, Tepexoyuca, Loma Bonita, San Pedro Cholula, El Pedregal, Llano del Compromiso, San Antonio el Llanito.	Dentro de la unidad se imparte el taller de fomentando el autoempleo de los pacientes y familiares.
EC04	URIS	02060802 Atención a personas con discapacidad	E00 ÁREA DE OPERACIÓN	314 ÁREA DE ASISTENCIA A DISCAPACITADOS	020608020201 Capacitación y promoción para el trabajo productivo de personas con discapacidad	Incluir a personas con discapacidad al empleo formal	0	2	200%	2	La marquesa y Santa María	Se incluyen a personas al ambito labora
EC04	URIS	02060802 Atención a personas con discapacidad	E00 ÁREA DE OPERACIÓN	314 ÁREA DE ASISTENCIA A DISCAPACITADOS	020608020201 Capacitación y promoción para el trabajo productivo de personas con discapacidad	Incluir a personas con discapacidad a educación regular o especial	0	0	100%	0	0	0
EC04	URIS	02060802 Atención a personas con discapacidad	E00 ÁREA DE OPERACIÓN	314 ÁREA DE ASISTENCIA A DISCAPACITADOS	020608020301 Atención integral a personas con discapacidad	Impartir pláticas sobre detección de factores de riesgo y sinología de alarma para daño neurológico en los primeros dos años de vida del infante	6	6	100%	62	Santa María, Tepexoyuca, Loma Bonita, Santiaguillo, San Pedro Cholula.	Se lleva a cabo platicas sobre daño neurológico
EC04	URIS	02060802 Atención a personas con discapacidad	E00 ÁREA DE OPERACIÓN	314 ÁREA DE ASISTENCIA A DISCAPACITADOS	020608020301 Atención integral a personas con discapacidad	Detectar en comunidades vulnerables a personas con discapacidad de grupos minoritarios	15	8	53.33%	8	Santiaguillo, San Antonio el Llanito, Acazulco, Tepexoyuca.	Se realiza la detección en comunidades y se programan consultas con el objetivo de que reciban atención médica especializada. Se realiza visita en la comunidad escolar para detectar a apersonas con discapacidad de tipo permanente.
EC04	URIS	02060802 Atención a personas con discapacidad	E00 ÁREA DE OPERACIÓN	314 ÁREA DE ASISTENCIA A DISCAPACITADOS	020608020301 Atención integral a personas con discapacidad	Gestionar redes de apoyo para las personas con discapacidad que favorezcan su inclusión	0	2	200%	11	El pedregal	Se realiza la gestión de acompañamiento familiar para que la paciente no acuda a consultas sola ya sea en la unidad o en el hospital.
EC04	URIS	02060802 Atención a personas con discapacidad	E00 ÁREA DE OPERACIÓN	314 ÁREA DE ASISTENCIA A DISCAPACITADOS	020608020301 Atención integral a personas con discapacidad	Gestionar la entrega de ayudas técnicas a grupos minoritarios de personas con discapacidad	3	4	133%	4	Loma de los Esquiveles, Rio Hondito.	Se gestionan ayudas técnicas.
EC04	URIS	02060802 Atención a personas con discapacidad	E00 ÁREA DE OPERACIÓN	314 ÁREA DE ASISTENCIA A DISCAPACITADOS	020608020301 Atención integral a personas con discapacidad	Otorgar consultas médicas de especialidad a personas con discapacidad en CRIS, URIS o UBRIS	204	206	100.98%	206	Santa María, Santa María, San Pedro Cholula, Acazulco, Atlapulco, San Antonio el Llanito, El Pedregal, Tepexoyuca, La Marquesa.	En el cuarto trimestre se realizaron 206 consultas de Especialidad en Rehabilitación en la URIS enfocada a pacientes con discapacidad temporal y permanente, teniendo una población beneficiada de 206 personas.
EC04	URIS	02060802 Atención a personas con discapacidad	E00 ÁREA DE OPERACIÓN	314 ÁREA DE ASISTENCIA A DISCAPACITADOS	020608020301 Atención integral a personas con discapacidad	Otorgar consultas de psicología a personas con discapacidad	330	308	93.33%	201	Santa María, Santa María, San Pedro Cholula, Acazulco,	Durante el cuarto trimestre se otorgaron 308 terapias psicológicas

					personas con discapacidad	discapacidad en CRIS, URIS o UBRIS					Atlapulco, San Antonio el Llanito, El Pedregal, Tepexoyuca, La Marques, Ocoyoac centro.	a pacientes con discapacidad temporal o permanente en la URIS, así como a familiares vulnerables, con una población beneficiada de 306 personas beneficiadas.
EC04	URIS	02060802 Atención a personas con discapacidad	E00 ÁREA DE OPERACIÓN	314 ÁREA DE ASISTENCIA A DISCAPACITADOS	020608020301 Atención Integral a personas con discapacidad	Aplicar terapias físicas a personas con discapacidad en CRIS, URIS o UBRIS	961	243	95.83%	243	Santa María, Santa María, San Pedro Cholula, Acapulco, Atlapulco, San Antonio el Llanito, El Pedregal, Tepexoyuca, La Marquesa.	Durante el cuarto trimestre se otorgaron un total de 243 terapias físicas (electroterapias, termoterapias, hidroterapias, mecanoterapias), beneficiando a un total de 243 personas con discapacidad temporal o permanente en la URIS Ocoyoac.
EC04	URIS	02060802 Atención a personas con discapacidad	E00 ÁREA DE OPERACIÓN	314 ÁREA DE ASISTENCIA A DISCAPACITADOS	020608020301 Atención integral a personas con discapacidad	Aplicar terapias ocupacionales a personas con discapacidad en CRIS, URIS o UBRIS	870	708	81.37%	380	Santa María, Santa María, San Pedro Cholula, Acapulco, Atlapulco, San Antonio el Llanito, El Pedregal, Tepexoyuca, La Marques, Ocoyoac centro.	Durante el cuarto trimestre se otorgaron un total de 706 terapias ocupacionales, beneficiando a un total de 708 pacientes.
EC04	URIS	02060802 Atención a personas con discapacidad	E00 ÁREA DE OPERACIÓN	314 ÁREA DE ASISTENCIA A DISCAPACITADOS	020608020301 Atención integral a personas con discapacidad	Aplicar terapias de lenguaje a personas con discapacidad en CRIS, URIS o UBRIS	417	364	87.29%	195	Santa María, Santa María, San Pedro Cholula, Acapulco, Atlapulco, San Antonio el Llanito, El Pedregal, Tepexoyuca, La Marques, Ocoyoac centro.	Durante el cuarto se otorgaron un total de 364 terapias de lenguaje teniendo a una población beneficiada de 364 personas con discapacidad.
EC04	URIS	02060802 Atención a personas con discapacidad	E00 ÁREA DE OPERACIÓN	314 ÁREA DE ASISTENCIA A DISCAPACITADOS	020608020301 Atención integral a personas con discapacidad	Aplicar terapias en programa de estimulación temprana a niños con discapacidad en CRIS, URIS o UBRIS	24	105	437.5%	41	Santa María, Cholula, Acapulco, Tepexoyuca.	Durante el cuarto trimestre se otorgaron un total de 105 terapias de estimulación temprana a niños con discapacidad parmente, teniendo una población beneficiada de 105 pacientes.
EC04	URIS	02060802 Atención a personas con discapacidad	E00 ÁREA DE OPERACIÓN	314 ÁREA DE ASISTENCIA A DISCAPACITADOS	020608020301 Atención integral a personas con discapacidad	Otorgar servicios de trabajo social a personas con discapacidad en CRIS, URIS o UBRIS	80	191	238.25%	183	Atlapulco ,La marquesa, Cholula, Santa María , Santiaguito ,Coapanoaya, El llanito , Santa María.	Durante el cuarto trimestre se otorgaron un total de 191 servicios de trabajo social, a pacientes de primera vez y subsecuente, que acudieron a la unidad de rehabilitación,
EC04	URIS	02060802 Atención a personas con discapacidad	E00 ÁREA DE OPERACIÓN	314 ÁREA DE ASISTENCIA A DISCAPACITADOS	020608020301 Atención integral a personas con discapacidad	Otorga alta a personas con discapacidad	5	5	100%	5	Santa María	Durante el cuarto trimestre se otorgaron un total de 5 altas por mejoría a paciente de la URIS, que por condición clínica su condición médica presento mejora , teniendo cinco persona beneficiada.
EC04	URIS	02060802 Atención a personas con discapacidad	E00 ÁREA DE OPERACIÓN	314 ÁREA DE ASISTENCIA A DISCAPACITADOS	020608020301 Atención Integral a personas con discapacidad	Emitir certificados de discapacidad	5	15	300%	15	Colonia Guadalupe Hidalgo, Cholula ,Santa María ,Pedregal, Santiaguito, La marquesa y Santa María.	Durante el cuarto trimestre se otorgaron un total de 15 certificados de discapacidad a personas con discapacidad de tipo permanente, teniendo una población beneficiada de 15 personas.
EC04	URIS	02060802 Atención a personas con discapacidad	E00 ÁREA DE OPERACIÓN	314 ÁREA DE ASISTENCIA A DISCAPACITADOS	020608020301 Atención Integral a personas con discapacidad	Emitir credenciales nacionales a personas con discapacidad	5	21	420%	21		Regreso a la Unidad de Rehabilitación posterior a acudir a la Jornada de Credencialización en CREE Toluca, con el objetivo de



												tramitar credenciales de discapacidad permanente a pacientes de la URIS.
EC04	URIS	02060802 Atención a personas con discapacidad	E00 ÁREA DE OPERACIÓN	314 ÁREA DE ASISTENCIA A DISCAPACITADOS	020608020301 Atención integral a personas con discapacidad	Solicitar el equipamiento de CRIS, URIS Y UBRIS	0	0	100%	0	0	
EC04	URIS	02060802 Atención a personas con discapacidad	E00 ÁREA DE OPERACIÓN	314 ÁREA DE ASISTENCIA A DISCAPACITADOS	020608020301 Atención integral a personas con discapacidad	Apoyar con transporte a personas con discapacidad	80	119	148.75%	46	San Antonio el Llanito, San Pedro Cholula, Tepexoyuca, Acazulco, la marquesa, Atlapulco.	Se brinda traslado mediante la unidad de transporte adaptado, a pacientes con discapacidad permanente para favorecer la movilidad de pacientes con discapacidad a la unidad a pacientes de la URIS.
EC04	URIS	02060802 Atención a personas con discapacidad	E00 ÁREA DE OPERACIÓN	314 ÁREA DE ASISTENCIA A DISCAPACITADOS	020608020301 Atención integral a personas con discapacidad	Elaborar material de difusión de días conmemorativos a la discapacidad, ayudas técnicas y de los programas RBC, URIS Y MODULO DE INCLUSION	6	8	160%	51312	San Antonio el Llanito, San Pedro Cholula, Tepexoyuca, Ocoyoacac Centro, Acazulco, Atlapulco, Pedregal.	Se realiza publicación sobre los servicios de URIS
EC04	BIENESTAR FAMILIAR	02060804 Desarrollo integral de la familia	E00 ÁREA DE OPERACIÓN	308 ÁREA DE ORIENTACIÓN FAMILIAR	020608040101 Fomento a la integración de la familia	Impartir cursos de escuela de orientación para madres, padres y desarrollo de habilidades para la formación de la pareja y la familia a población abierta	6	6	100%	23	Santa María, Tepexoyuca, San Pedro Cholula, San Antonio el Llanito, San Miguel, San Jerónimo Acazulco, La Marquesa y El Pedregal.	Descripción: Durante estos tres meses se realizó el taller escuela para padres en sesiones, una vez que los participantes acumulan estas sesiones se hacen acreedores a su constancia.
EC04	BIENESTAR FAMILIAR	02060804 Desarrollo integral de la familia	E00 ÁREA DE OPERACIÓN	308 ÁREA DE ORIENTACIÓN FAMILIAR	020608040101 Fomento a la integración de la familia	Impartir pláticas de manera presencial y/o virtual al público en general para fortalecer la dinámica familiar	0	0	100%	0	0	0
EC04	BIENESTAR FAMILIAR	02060804 Desarrollo integral de la familia	E00 ÁREA DE OPERACIÓN	308 ÁREA DE ORIENTACIÓN FAMILIAR	020608040101 Fomento a la integración de la familia	Promover el servicio de orientación Psicológica (SOS) entre la población en general.	300	300	100%	300	El Zarco, San Pedro Atlapulco y San Pedro Cholula.	Por medio de esta difusión se brinda una herramienta a la comunidad que tienen la necesidad de ser escuchado de forma inmediata a través de un programa que brinda una contención emocional en asuntos psicológicos de emergencia.
EC04	BIENESTAR FAMILIAR	02060804 Desarrollo integral de la familia	E00 ÁREA DE OPERACIÓN	312 ÁREA DE SERVICIOS JURIDICOS	020608040102 Atención a víctimas por maltrato y abuso	Difundir el modelo de atención en materia de protección de derechos de las niñas, niños y adolescentes a través de pláticas en escuelas, padres de familia y población abierta	0	0	100%	0	0	0
EC04	BIENESTAR FAMILIAR	02060804 Desarrollo integral de la familia	E00 ÁREA DE OPERACIÓN	312 ÁREA DE SERVICIOS JURIDICOS	020608040102 Atención a víctimas por maltrato y abuso	Atender a niñas, niños y adolescentes en donde se hayan detectado y comprobado actos u omisiones que vulneren sus derechos en la procuraduría de protección municipal	7	7	100%	9	Santa María, Santiaguillo, Loma Bonita, San Miguel, Lázaro Cárdenas.	Durante el trimestre se atendieron 7 reportes en donde se comprobaron actos u omisiones.
EC04	BIENESTAR FAMILIAR	02060804 Desarrollo integral de la familia	E00 ÁREA DE OPERACIÓN	312 ÁREA DE SERVICIOS JURIDICOS	020608040102 Atención a víctimas por maltrato y abuso	Detectar si existe una probable vulneración o restricción de sus derechos de las niñas, niños y adolescentes a través de un reporte de	13	14	107.69%	20	Santa María, Santiaguillo, Loma Bonita, San Miguel, Lázaro Cárdenas, Tepexoyuca, San Pedro Cholula y El Pedregal.	Durante el trimestre se atendieron 14 reportes con probable vulneración de derechos.

						manera telefónica o de forma personal						
EC04	BIENESTAR FAMILIAR	02060804 Desarrollo integral de la familia	E00 ÁREA DE OPERACIÓN	312 ÁREA DE SERVICIOS JURIDICOS	020608040102 Atención a víctimas por maltrato y abuso	Representación jurídica en Instancia ministerial federal o local.	3	0	0%	0		No hubo peticiones
EC04	BIENESTAR FAMILIAR	02060804 Desarrollo integral de la familia	E00 ÁREA DE OPERACIÓN	312 ÁREA DE SERVICIOS JURIDICOS	020608040102 Atención a víctimas por maltrato y abuso	Mediación de casos con perspectiva de infancia	86	105	122.09%	360	Centro, Santiaguillo, el Pedregal, Coapanoaya, Santa María, San Miguel, San Pedro Cholula, San Antonio el Llanito, Acazulco, Atlapulco, Colonia Juárez, Colonia Lázaro Cárdenas.	Privilegiando el Interés Superior de la Niñez, se programan y realizan sesiones de mediación, para garantizar la preservación de los derechos de las Infancias y adolescencias.
EC04	PROCURADURÍA DE NNyA	02060804 Desarrollo integral de la familia	E00 ÁREA DE OPERACIÓN	312 ÁREA DE SERVICIOS JURIDICOS	020608040103 Servicios jurídico asistenciales a la familia	Otorgar asesoría jurídica a la población en materia familiar para garantizar la preservación de sus derechos	580	618	106.55%	1899	Centro, Santiaguillo, el Pedregal, Coapanoaya, Santa María, San Miguel, San Pedro Cholula, San Antonio el Llanito, Acazulco, Atlapulco, Colonia Juárez, Colonia Lázaro Cárdenas.	Se otorgan asesorías jurídicas para contribuir a la preservación de los derechos de familias vulnerables, fomentando la integración familiar.
EC04	PROCURADURÍA DE NNyA	02060804 Desarrollo integral de la familia	E00 ÁREA DE OPERACIÓN	312 ÁREA DE SERVICIOS JURIDICOS	020608040103 Servicios jurídico asistenciales a la familia	Representación jurídica de niñas, niños y adolescentes (guardia y custodia, pensión alimenticia y divorcio)	4	6	150%	22	Centro, Santiaguillo, el Pedregal, Coapanoaya, Santa María, San Miguel, San Pedro Cholula, San Antonio el Llanito, Acazulco, Atlapulco, Colonia Juárez, Colonia Lázaro Cárdenas.	Privilegiando el Interés Superior de la Niñez, se inician Juicios en Materia de Derecho Familiar, para garantizar la preservación de sus derechos.
EC04	PROCURADURÍA DE NNyA	02060804 Desarrollo integral de la familia	E00 ÁREA DE OPERACIÓN	312 ÁREA DE SERVICIOS JURIDICOS	020608040103 Servicios jurídico asistenciales a la familia	Representación jurídica de adultos mayores y personas en situación de vulnerabilidad (rectificación de acta, presión alimenticia, divorcio)	3	5	166.66%	10	Centro, Santiaguillo, el Pedregal, Coapanoaya, Santa María, San Miguel, San Pedro Cholula, San Antonio el Llanito, Acazulco, Atlapulco, Colonia Juárez, Colonia Lázaro Cárdenas.	Se inician juicios en materia de Derecho Familiar y Controversias sobre el Estado Civil de las personas.
EC04	BIENESTAR FAMILIAR	02060804 Desarrollo integral de la familia	E00 ÁREA DE OPERACIÓN	308 ÁREA DE ORIENTACIÓN FAMILIAR	020608040106 Orientación y atención psicológica y psiquiátrica	Otorgar consulta psicológica, con la finalidad de mejorar la salud emocional de la población	540	577	106.85%	672	Santa María, Tepexoyuca, San Pedro Cholula, San Antonio el Llanito, San Miguel, San Jerónimo Acazulco, La Marquesa, Atlapulco y El Pedregal.	Se ofrecen servicios psicológicos, con los cuales y a través de la escucha activa de un profesional de la salud mental mejoramos la salud emocional de nuestros pacientes.
EC04	BIENESTAR FAMILIAR	02060804 Desarrollo integral de la familia	E00 ÁREA DE OPERACIÓN	308 ÁREA DE ORIENTACIÓN FAMILIAR	020608040106 Orientación y atención psicológica y psiquiátrica	Impartir temas en materia de salud mental, presencial o vía remota, dirigido a público en general, para la prevención de trastornos emocionales y promoción de la salud mental.	5	5	100%	146	Santa María, Tepexoyuca, Centro, San Pedro Cholula y San Antonio el Llanito.	Se ofrecen capacitaciones presenciales a fin de dotar de herramientas emocionales que permita a los asistentes adquirir herramientas para la formación de personalidades mas resilientes que permitan una sociedad mas empática con su entorno.
EC04	BIENESTAR FAMILIAR	02060804 Desarrollo integral de la familia	E00 ÁREA DE OPERACIÓN	308 ÁREA DE ORIENTACIÓN FAMILIAR	020608040106 Orientación y atención psicológica y psiquiátrica	Realizar la jornada de salud mental en el mes de octubre, destinada a la prevención de trastornos emocionales y conductuales	1	1	100%	52	Ocoyoacac	Se realizó la jornada de salud mental
ET01	BIENESTAR FAMILIAR	02060805 Igualdad de trato y oportunidades para la mujer y el hombre	E00 ÁREA DE OPERACIÓN	308 ÁREA DE ORIENTACIÓN FAMILIAR	020608050101 Coordinación institucional para la igualdad de género	Impartir talleres de capacitación para el trabajo (autoempleo y consumo)	0	0	100%	0	0	0
ET01	BIENESTAR FAMILIAR	02060805 Igualdad de trato y oportunidades para	E00 ÁREA DE OPERACIÓN	308 ÁREA DE ORIENTACIÓN FAMILIAR	020608050101 Coordinación institucional para la igualdad de género	Impartir pláticas de prevención de trastornos emocionales	2	2	100%	60	San Jerónimo Acazulco, Coapanoaya, el Zarco, Santa María.	Se ofrecen pláticas a fin de dotar de herramientas emocionales que permita a los asistentes adquirir

		la mujer y el hombre										herramientas para la formación de personalidades más resilientes.
ET01	BIENESTAR FAMILIAR	02060805 Igualdad de trato y oportunidades para la mujer y el hombre	E00 ÁREA DE OPERACIÓN	308 ÁREA DE ORIENTACIÓN FAMILIAR	020608050101 Coordinación institucional para la igualdad de género	Impartir talleres de nuevas masculinidades	1	1	100%	16	Ocoyoacac	Se realizó un taller de nuevas masculinidades para el fortalecimiento de la sociedad
ET01	BIENESTAR FAMILIAR	02060805 Igualdad de trato y oportunidades para la mujer y el hombre	E00 ÁREA DE OPERACIÓN	308 ÁREA DE ORIENTACIÓN FAMILIAR	020608050101 Coordinación institucional para la igualdad de género	Realizar talleres de igualdad de género, prevención y erradicación de la violencia en todas sus formas o manifestaciones para impulsar redes de apoyo	1	1	100%	17	Ocoyoacac	Se realizó un taller de igualdad de género
ET01	BIENESTAR FAMILIAR	02060805 Igualdad de trato y oportunidades para la mujer y el hombre	E00 ÁREA DE OPERACIÓN	308 ÁREA DE ORIENTACIÓN FAMILIAR	020608050101 Coordinación institucional para la igualdad de género	Impartir pláticas de sensibilización, inclusión y respeto hacia la comunidad LGTBTTIQ+	1	1	100%	25	Ocoyoacac	Se realizó la impartición de pláticas de sensibilización
ET01	BIENESTAR FAMILIAR	02060805 Igualdad de trato y oportunidades para la mujer y el hombre	E00 ÁREA DE OPERACIÓN	308 ÁREA DE ORIENTACIÓN FAMILIAR	020608050104 Coordinación interinstitucional para garantizar el goce, respeto, protección y promoción de los derechos de niñas, niños y adolescentes	Realizar actividades dirigido a Público en general para garantizar el respeto, protección y promoción de los derechos de las niñas, niños y adolescentes, a través de la red municipal de impulsores de la transformación de los derechos de las niñas, niños y adolescentes.	0	0	100%	0	0	0
ET01	BIENESTAR FAMILIAR	02060805 Igualdad de trato y oportunidades para la mujer y el hombre	E00 ÁREA DE OPERACIÓN	308 ÁREA DE ORIENTACIÓN FAMILIAR	020608050104 Coordinación interinstitucional para garantizar el goce, respeto, protección y promoción de los derechos de niñas, niños y adolescentes	Impartir pláticas para dar a conocer, promover y difundir los derechos de niñas , niños y adolescentes	0	0	100%	0	0	0
EC04	BIENESTAR FAMILIAR	02060806 Oportunidades para los adolescente y jóvenes	E00 ÁREA DE OPERACIÓN	308 ÁREA DE ORIENTACIÓN FAMILIAR	020608060102 Promoción del bienestar adolescente y juvenil	Implementar actividades culturales y recreativas enfocadas a la prevención de conductas de riesgo (violencia y adicciones) en la población adolescente y juvenil.	1	1	100%	28	Ocoyoacac	En el cuarto trimestre se realizó una actividad para la prevención de conductas de riesgo para el fortalecimiento de nuestra sociedad
EC04	BIENESTAR FAMILIAR	02060806 Oportunidades para los adolescente y jóvenes	E00 ÁREA DE OPERACIÓN	308 ÁREA DE ORIENTACIÓN FAMILIAR	020608060102 Promoción del bienestar adolescente y juvenil	Impartir pláticas para fomentar la salud mental en la adolescencia a través del manejo de las emociones, el desarrollo de habilidades cognitivas y relacionales	0	0	100%	0	0	0
EC04	BIENESTAR FAMILIAR	02060806 Oportunidades para los adolescente y jóvenes	E00 ÁREA DE OPERACIÓN	308 ÁREA DE ORIENTACIÓN FAMILIAR	020608060102 Promoción del bienestar adolescente y juvenil	Impartir pláticas con temas de prevención de conductas de riesgo en la población adolescente y joven y dirigido a madres, padres, tutores y personal docente.	10	10	100%	246	Colonia la piedra, San Antonio el llanito, Atlapulco, Cholula, El pedregal.	Se ofrecen pláticas a fin de dotar de herramientas estratégicas a padres de familia, docentes y otros cuidadores a fin de detectar conductas que ponen en riesgo a la población adolescente y juvenil.
EC04	BIENESTAR FAMILIAR	02060806 Oportunidades para los adolescente y jóvenes	E00 ÁREA DE OPERACIÓN	308 ÁREA DE ORIENTACIÓN FAMILIAR	020608060102 Promoción del bienestar adolescente y juvenil	Impartir el curso taller guía para padres dirigido a madres, padres, tutores y personal docente.	5	5	100%	57	San Pedro Cholula, La Asunción Tepexoyuca, Centro de Ocoyoacac.	En el primer trimestre se realizaron 5 sesiones beneficiando a 57 participantes, en donde se abordaron temas generales sobre las

												formas y estilos de crianza.
EC04	BIENESTAR FAMILIAR	02060806 Oportunidades para los adolescente y jóvenes	E00 ÁREA DE OPERACIÓN	308 ÁREA DE ORIENTACIÓN FAMILIAR	020608060102 Promoción del bienestar adolescente y juvenil	Canalizar a adolescentes que así lo requieran a servicios médicos, nutricionales, psicológicos y jurídicos	7	7	100%	7	San Pedro Cholula, La Asunción Tepexoyuca, Centro de Ocoyoacac.	Durante el trimestre se canalizaron a 7 adolescentes a servicios psicológicos, nutricionales y tanatológicos.
EC04	BIENESTAR FAMILIAR	02060806 Oportunidades para los adolescente y jóvenes	E00 ÁREA DE OPERACIÓN	308 ÁREA DE ORIENTACIÓN FAMILIAR	020608060103 Atención y reducción del embarazo adolescente	Realizar jornadas de educación sexual para la prevención del embarazo adolescente	0	0	100%	0	San Pedro Cholula, El pedregal de Guadalupe Hidalgo.	Se realizan actividades a fin de concientizar a los adolescentes sobre las implicaciones de asumir un embarazo a temprana edad. Estas actividades implican prácticas, juegos, retos, cuestionarios, etc.
EC04	BIENESTAR FAMILIAR	02060806 Oportunidades para los adolescente y jóvenes	E00 ÁREA DE OPERACIÓN	308 ÁREA DE ORIENTACIÓN FAMILIAR	020608060103 Atención y reducción del embarazo adolescente	Implementar la estrategia de bebés didácticos	1	1	100%	34	Ocoyoacac	Se realizan actividades con un bebe didactico beneficiando a 34 personas
EC04	BIENESTAR FAMILIAR	02060806 Oportunidades para los adolescente y jóvenes	E00 ÁREA DE OPERACIÓN	308 ÁREA DE ORIENTACIÓN FAMILIAR	020608060103 Atención y reducción del embarazo adolescente	Implementación de taller "prevención del embarazo adolescente"	0	0	100%	0	0	0
EC04	BIENESTAR FAMILIAR	02060806 Oportunidades para los adolescente y jóvenes	E00 ÁREA DE OPERACIÓN	308 ÁREA DE ORIENTACIÓN FAMILIAR	020608060103 Atención y reducción del embarazo adolescente	Actividades culturales enfocadas en la prevención del embarazo (ferias de salud, desfiles, foros, torneos deportivos)	0	0	100%	0	0	0
EC04	BIENESTAR FAMILIAR	02060806 Oportunidades para los adolescente y jóvenes	E00 ÁREA DE OPERACIÓN	308 ÁREA DE ORIENTACIÓN FAMILIAR	020608060103 Atención y reducción del embarazo adolescente	Difusión masiva de información preventiva sobre el embarazo en la adolescencia (vía electrónica, módulos informativos, internet y/o redes sociales, televisión, radio y/o perifoneo y funciones de cine)	0	1	200%	73	Ocoyoacac Centro, San Pedro Atlapulco.	En el primer trimestre se realizo 1 difusión masivas de información preventiva del embarazo adolescente, teniendo un alcance de 73 personas.
EC04	BIENESTAR FAMILIAR	02060806 Oportunidades para los adolescente y jóvenes	E00 ÁREA DE OPERACIÓN	308 ÁREA DE ORIENTACIÓN FAMILIAR	020608060103 Atención y reducción del embarazo adolescente	Canalizar a adolescentes embarazadas y madres adolescentes, de 12 a 18 años a la atención integral (medicina general, psicología, nutricional, jurídica, registro civil)	0	0	100%	0	0	0
EC04	BIENESTAR FAMILIAR	02060806 Oportunidades para los adolescente y jóvenes	E00 ÁREA DE OPERACIÓN	308 ÁREA DE ORIENTACIÓN FAMILIAR	020608060103 Atención y reducción del embarazo adolescente	Gestión de pláticas para el ciudadano prenatal y posnatal para adolescentes embarazadas y madres adolescentes	0	0	100%	0	0	0
EC04	BIENESTAR FAMILIAR	02030101 Prevención médica:	E00 ÁREA DE OPERACIÓN	308 ÁREA DE ORIENTACIÓN FAMILIAR	020301010202 Prevención de las adicciones	Prevenir las adicciones (tabaquismo, alcoholismo y farmacodependencia) en escuelas y entre la población en general, a través de pláticas, con enfoque de educación de la salud	4	4	100%	77	Ocoyoacac, centro.	Se realizan pláticas a fin de promover y enseñar herramientas que permitan crear conciencia en la población sobre la importancia de evitar el uso y consumo de sustancias adictivas.
EC04	BIENESTAR FAMILIAR	02030101 Prevención médica:	E00 ÁREA DE OPERACIÓN	308 ÁREA DE ORIENTACIÓN FAMILIAR	020301010202 Prevención de las adicciones	Atención Psicológica a personas con alguna adicción o trastornos derivados de las adicciones	10	20	200%	20	Ocoyoacac centro, Tepexoyuca, Santiaguillo.	Se realizan intervenciones psicológicas personalizadas, con la intención de lograr resignificar los conflictos ocasionados por el consumo de alguna sustancia adictiva, Bajo el entendido que de forma colateral los daños de las



												adiciones alcanzan a más miembros de la familia.
EC04	BIENESTAR FAMILIAR	02030101 Prevención médica:	E00 ÁREA DE OPERACIÓN	308 ÁREA DE ORIENTACIÓN FAMILIAR	020301010202 Prevención de las adicciones	Impartir talleres preventivos de las adicciones a escuelas y población abierta	0	0	100%	0	0	0
EC04	BIENESTAR FAMILIAR	02030101 Prevención médica:	E00 ÁREA DE OPERACIÓN	308 ÁREA DE ORIENTACIÓN FAMILIAR	020301010202 Prevención de las adicciones	Atender a personas con alguna adicción o trastorno	0	14	1400%	14	Ocoyoacac centro, Tepexoyuca, Santiagouito.	Se realizan intervenciones psicológicas personalizadas, con la intención de lograr resignificar los conflictos ocasionados por el consumo de alguna sustancia adictiva, Con un enfoque de la persona adicta.
EC04	BIENESTAR FAMILIAR	02030101 Prevención médica:	E00 ÁREA DE OPERACIÓN	308 ÁREA DE ORIENTACIÓN FAMILIAR	020301010202 Prevención de las adicciones	Realizar eventos especiales en torno a la prevención de las adicciones	9	10	111.11%	438	Colonia Guadalupe Hidalgo, La Marquesa.	Se realizan pláticas a fin de promover y enseñar herramientas que permitan crear conciencia en la población sobre la importancia de evitar el uso y consumo de sustancias adictivas.
EC04	BIENESTAR FAMILIAR	02030101 Prevención médica:	E00 ÁREA DE OPERACIÓN	308 ÁREA DE ORIENTACIÓN FAMILIAR	020301010202 Prevención de las adicciones	Elaborar y distribuir material impreso para la difusión de la prevención de adicciones	40	40	100%	40	Ocoyoacac, centro	Se realiza la distribución de material para brindar los servicios en materia de atención psicológica para asuntos relacionados con algún tema de adicciones, además de sensibilizar a la población hacia el no consumo de sustancias adictivas.
EC04	SALUD ALIMENTARIA	02050603 Alimentación y nutrición para la población infantil y adolescente	E00 ÁREA DE OPERACIÓN	311 ÁREA DE SERVICIOS NUTRICIONALES	020506030101 Desayunos escolares	Distribuir desayunos escolares fríos a las escuelas beneficiadas	105	105	100%	6482	San Miguel, Santa María, Tepexoyuca, Coapanoaya, Centro, Col. Ortiz Rubio, Col. Guadalupe Victoria, El Pedregal, Col. La Piedra, Col. La Loma Bonita, Col. La Marquesa, Col. Rio Hondito, Col. San Antonio El Llanito, Col. San Jerónimo Acazulco, Col. San Pedro Atlapulco, Col. San Pedro Cholula	Se realiza la entrega de las dotaciones de desayunos escolares en las escuelas que tienen el programa estatal de desayunos escolares Fríos del nuestro municipio.
EC04	SALUD ALIMENTARIA	02050603 Alimentación y nutrición para la población infantil y adolescente	E00 ÁREA DE OPERACIÓN	311 ÁREA DE SERVICIOS NUTRICIONALES	020506030101 Desayunos escolares	Supervisar los insumos entregados en el programa de alimentación escolar para el bienestar (DEC)	1	1	100%	515	Col. Juárez, Col. Ortiz Rubio, Col. Rio Hondito, San Pedro Atlapulco.	Se revisa el acomodamiento de los productos que están en la bodega y que tengan presente el sistema PEPS.
EC04	SALUD ALIMENTARIA	02050603 Alimentación y nutrición para la población infantil y adolescente	E00 ÁREA DE OPERACIÓN	311 ÁREA DE SERVICIOS NUTRICIONALES	020506030101 Desayunos escolares	Capacitar a padres de familia y maestros de los beneficiados con el programa alimentación escolar para el bienestar (DEF, DEC)	5	5	100%	35	San Miguel, Santa María, Tepexoyuca, Coapanoaya, Centro, Col. Ortiz Rubio, Col. Guadalupe Victoria, El Pedregal, Col. La Piedra, Col. La Loma Bonita, Col. La Marquesa, Col. Rio Hondito, Col. San Antonio El Llanito, Col. San Jerónimo Acazulco, Col. San Pedro Atlapulco, Col. San Pedro Cholula.	Se reúne el comité de los desayunos escolares fríos en donde se les explica cuál es la importancia de los beneficios que tienen los productos de los desayunos escolares. Se da la plática a todos los padres de los alumnos beneficiados de programa de desayunos calientes y también a directivos de la institución de cómo opera el programa y cuáles son los menús que se proponen por parte de DIFEM.
EC04	SALUD ALIMENTARIA	02050603 Alimentación y nutrición para la	E00 ÁREA DE OPERACIÓN	311 ÁREA DE SERVICIOS NUTRICIONALES	020506030101 Desayunos escolares	Realizar el levantamiento de peso y talla para la conformación del padrón	0	0	100%	0	0	0

		población infantil y adolescente				de beneficiarios al inicio del ciclo escolar vigente						
EC04	SALUD ALIMENTARIA	02050603 Alimentación y nutrición para la población infantil y adolescente	EO0 ÁREA DE OPERACIÓN	311 ÁREA DE SERVICIOS NUTRICIONALES	020506030101 Desayunos escolares	Supervisar los planteles escolares beneficiados con desayunos fríos y calientes a través de visitas periódicas verificando el cumplimiento de las reglas de operación	35	35	100%	1975	San Miguel, Santa María, Tepexoyuca, Coapanoaya, Centro, Col. Ortiz Rubio, Col. Guadalupe Victoria, El Pedregal, Col. La Piedra, Col. La Loma Bonita, Col. La Marquesa, Col. Río Hondito, Col. San Antonio El Llanito, Col. San Jerónimo Acapulco, Col. San Pedro Atlapulco, Col. San Pedro Cholula.	En coordinación con DIFEM y DIF Ocoyoacac se realiza visita a escuelas para el mejor control de los productos. Se realiza visita de inspección a bodega de productos en conjunto con la encargada de la bodega del comité del desayunador de la escuela. Con directivos de la Escuela Primaria Leona Vicario se realiza inspección a bodega de almacenamiento de los productos de la dotación de desayunos fríos.
EC04	SALUD ALIMENTARIA	02050603 Alimentación y nutrición para la población infantil y adolescente	EO0 ÁREA DE OPERACIÓN	311 ÁREA DE SERVICIOS NUTRICIONALES	020506030102 Desayuno escolar comunitario	Reforzar la supervisión en la entrega de desayunos escolares fríos (DEF)	105	105	100%	3798	San Miguel, Santa María, Tepexoyuca, Coapanoaya, Centro, Col. Ortiz Rubio, Col. Guadalupe Victoria, El Pedregal, Col. La Piedra, Col. La Loma Bonita, Col. La Marquesa, Col. Río Hondito, Col. San Antonio El Llanito, Col. San Jerónimo Acapulco, Col. San Pedro Atlapulco, Col. San Pedro Cholula.	Inspección con el apoyo de personal de DIFEM. Se realiza la supervisión de cómo se realiza la entrega de los desayunos escolares fríos en la escuela. En coordinación con la Coordinadora de desayunos fríos de DIFEM se realiza inspección de cómo se realiza la distribución de los desayunos.
EC04	SALUD ALIMENTARIA	02050603 Alimentación y nutrición para la población infantil y adolescente	EO0 ÁREA DE OPERACIÓN	311 ÁREA DE SERVICIOS NUTRICIONALES	020506030102 Desayuno escolar comunitario	Verificar la ejecución de los espacios de alimentación, encuentro y desarrollo donde se otorgan los desayunos escolares fríos y calientes (DEC Y DEF)	40	40	100%	3126	San Miguel, Santa María, Tepexoyuca, Coapanoaya, Centro, Col. Ortiz Rubio, Col. Guadalupe Victoria, El Pedregal, Col. La Piedra, Col. La Loma Bonita, Col. La Marquesa, Col. Río Hondito, Col. San Antonio El Llanito, Col. San Jerónimo Acapulco, Col. San Pedro Atlapulco, Col. San Pedro Cholula.	Se acude a las escuelas para corroborar que los beneficiados del programa consuman los productos en la escuela. Se acude para corroborar que los beneficiados del programa consuman los productos en el comedor de la escuela.
EC04	SALUD ALIMENTARIA	02060501 Alimentación y nutrición para el bienestar	EO0 ÁREA DE OPERACIÓN	311 ÁREA DE SERVICIOS NUTRICIONALES	02060501 Alimentación y nutrición para el bienestar	Otorgar orientación alimentaria a través de talleres a población cautiva y abierta.	14	14	100%	35	San Pedro Cholula, San Antonio el Llanito, Santa María, San Miguel y El Pedregal.	Se realiza taller de ensalada saludable en la clínica municipal del Pedregal. Se realiza orientación del plato del bien comer y la identificación de alimentos con sellos a alumnos de la escuela preparatoria EPO 43.
EC04	SALUD ALIMENTARIA	02060501 Alimentación y nutrición para el bienestar	EO0 ÁREA DE OPERACIÓN	311 ÁREA DE SERVICIOS NUTRICIONALES	02060501 Alimentación y nutrición para el bienestar	Realizar pláticas fomentando los procesos formativos educativos alimentarios a la comunidad en general	30	30	100%	180	Tepexoyuca, Santiagouito y San Pedro Cholula	Se realiza plática del plato del bien comer y jarra del buen beber a alumnos en la escuela preescolar. Se realiza plática de obesidad y plato del bien comer a alumnos de la escuela.
EC04	SALUD ALIMENTARIA	02060501 Alimentación y nutrición para el bienestar	EO0 ÁREA DE OPERACIÓN	311 ÁREA DE SERVICIOS NUTRICIONALES	02060501 Alimentación y nutrición para el bienestar	Otorgar consultas nutricionales a la población de escasos recursos del municipio en consultorio fijo	230	230	100%	230	San Pedro Cholula, San Antonio el Llanito, Santa María y El Pedregal.	Se realiza consulta y orientación nutricional a población en general.
EC04	SALUD ALIMENTARIA	02060501 Alimentación y	EO0 ÁREA DE OPERACIÓN	311 ÁREA DE SERVICIOS NUTRICIONALES	02060501 Alimentación y	Otorgar consultas nutricionales a la población de escasos	80	80	100%	80	Colonia Centro, Santa María, Santiagouito, Tepexoyuca, Loma	Se realizan consultas y orientaciones

		nutrición para el bienestar			nutrición para el bienestar	recursos del municipio en unidad móvil					Bonita, San Pedro Cholula, San Antonio el Llanito, San Miguel y El Pedregal.	nutricionales en jornada de salud llevada a cabo en Plaza De Los Insurgentes y
EC04	BIENESTAR Y DESARROLLO COMUNITARIO	02060501 Alimentación y nutrición para el bienestar	E00 ÁREA DE OPERACIÓN	311 ÁREA DE SERVICIOS NUTRICIONALES	020605010105 Huertos familiares	Entrega de paquetes de semillas para el establecimiento de huertos escolares familiares	60	60	100%	180	Santa María, San Miguel, Tepexoyuca, Santiaguillo, El Llanito. Cholula, San Pedro Atlapulco, San Jerónimo Acapulco, El Pirame, El Pedregal, Rio Hondito y La Marquesa.	Se efectuó la entrega de un paquete de semillas con el objetivo de iniciar la implementación del huerto escolar en la institución y acercando a la comunidad estudiantil a la práctica de la siembra de hortalizas con un enfoque orgánico. Se llevo a cabo la entrega de paquete de semillas con el propósito de implementar un huerto familiar, como estrategia de apoyo así a la economía familiar. Se realizó la entrega de paquete de semillas con la finalidad de promover una cultura de autoconsumo y de incentivar prácticas de alimentación saludable.
EC04	BIENESTAR Y DESARROLLO COMUNITARIO	02060501 Alimentación y nutrición para el bienestar	E00 ÁREA DE OPERACIÓN	311 ÁREA DE SERVICIOS NUTRICIONALES	020605010105 Huertos familiares	Establecimiento de huertos escolares y familiares	10	10	100%	30	Santa María, San Miguel, Tepexoyuca, Santiaguillo, El Llanito. Cholula, San Pedro Atlapulco, San Jerónimo Acapulco, El Pirame, El Pedregal, Rio Hondito y La Marquesa.	Se realizó el establecimiento de un huerto escolar empleando la técnica de siembra en almácigo, con el objetivo de facilitar la germinación inicial de las semillas y su posterior trasplante al lugar definitivo. Se estableció un huerto familiar mediante la creación de camas de cultivo, con el objetivo de aprovechar un espacio en desuso y destinarlo a la producción de alimentos hortícolas. Se realizó el establecimiento de un huerto escolar con la creación de camas de cultivo, con el objetivo de promover la integración del alumnado en prácticas agroecológicas, evitando el uso de insumos químicos sintéticos.
EC04	BIENESTAR Y DESARROLLO COMUNITARIO	02060501 Alimentación y nutrición para el bienestar	E00 ÁREA DE OPERACIÓN	311 ÁREA DE SERVICIOS NUTRICIONALES	020605010105 Huertos familiares	Capacitación de huertos escolares y familiares	21	21	100%	63	Santa María, San Miguel, Tepexoyuca, Santiaguillo, El Llanito. Cholula, San Pedro Atlapulco, San Jerónimo Acapulco, El Pirame, El Pedregal, Rio Hondito y La Marquesa.	Se llevó a cabo la capacitación a padres de familia orientada al manejo de distintos métodos de siembra en función de las características de las semillas. Se realizó una capacitación con los alumnos y la profesora para la adopción de prácticas adecuadas para la cosecha, con el objetivo de garantizar la integridad de los productos recolectados. Se realizó una capacitación dirigida a padres de familia, los



												alumnos y profesor a nivel preescolar, con el objetivo de informar sobre los beneficios nutricionales y medioambientales de los alimentos orgánicos. Asimismo, se explicó la función de los materiales solicitados para el mejoramiento del suelo, así como la metodología para la formación de camas de cultivo.
EC04	BIENESTAR Y DESARROLLO COMUNITARIO	02060501 Alimentación y nutrición para el bienestar	E00 ÁREA DE OPERACIÓN	311 ÁREA DE SERVICIOS NUTRICIONALES	020605010105 Huertos familiares	Seguimiento de huertos escolares y familiares	16	16	100%	48	Santa María, San Miguel, Tepexoyuca, Santiaguillo, El Llanito, Cholula, San Pedro Atlapulco, San Jerónimo Acapulco, El Pirame, El Pedregal, Rio Hondito y La Marquesa.	Se realizó el seguimiento del huerto escolar, con la finalidad de valorar el crecimiento de los cultivos, identificar posibles enfermedades o plagas y de ser así brindar asesoría, verificar la operatividad y la identificación de posibles problemas en el desarrollo de las hortalizas.
EC04	BIENESTAR Y DESARROLLO COMUNITARIO	02060501 Alimentación y nutrición para el bienestar	E00 ÁREA DE OPERACIÓN	311 ÁREA DE SERVICIOS NUTRICIONALES	020605010105 Huertos familiares	Germinación de hortalizas para generar plántula	500	500	100%	500	Santa María, San Miguel, Tepexoyuca, Santiaguillo, El Llanito, Cholula, San Pedro Atlapulco, San Jerónimo Acapulco, El Pirame, El Pedregal, Rio Hondito y La Marquesa.	Se obtuvieron charolas de germinación para el establecimiento de plántulas de lechuga, con la finalidad de transferir conocimientos sobre prácticas de diferentes métodos de siembra. Se implementó un sistema de almácigo para dos tipos de lechuga: variedad orejona y variedad roja sangría (también denominada hoja de roble), con el objetivo de aprovechar su alta adaptabilidad al trasplante. Se obtuvo la germinación de semilla de jitomate de la variedad Saladet, con la finalidad de ampliar la diversidad productiva disponible para los beneficiados, esta acción busca complementar los cultivos incluidos en los paquetes entregados, al tiempo que se fomenta la capacitación técnica en el manejo y producción de especies alternativas.
EC04	BIENESTAR Y DESARROLLO COMUNITARIO	02060501 Alimentación y nutrición para el bienestar	E00 ÁREA DE OPERACIÓN	311 ÁREA DE SERVICIOS NUTRICIONALES	020605010105 Huertos familiares	Ser la sede de la capacitación mensual de DIFEM	0	0	100%	0	0	0
EC04	ATENCIÓN AL ADULTO MAYOR	02060803 Apoyo integral a las personas adultas mayores	E00 ÁREA DE OPERACIÓN	301 UNIDAD A LA ASISTENCIA SOCIAL	020608030101 Vida integral y saludable a las personas adultas mayores	Operar grupos o casas de día para personas adultas mayores en diversas comunidades del municipio	11	11	100%	765	Santa María, San Pedro Cholula, San Antonio el Llanito, San Miguel, El Pedregal, Loma de los Esquivales, San Jerónimo Acapulco, La Marquesa, San Pedro Atlapulco, Col. Juárez y Jajalpa.	Se dio a conocer los integrantes de la Coordinación de Atención al Adulto Mayor de esta administración 2025-2027.

UNIDAD DE INFORMACIÓN, PLANEACIÓN, PROMOCIÓN Y EVALUACIÓN
 GOBIERNO MUNICIPAL DE TEPEXOYUCA
 2025-2027

EC04	ATENCIÓN AL ADULTO MAYOR	02060803 Apoyo integral a las personas adultas mayores	E00 ÁREA DE OPERACIÓN	301 UNIDAD A LA ASISTENCIA SOCIAL	020608030101 Vida integral y saludable a las personas adultas mayores	Desarrollar actividades educativas, sociales, deportivas y manuales dirigidos a las personas adultas mayores (en grupos o casas de día)	15	16	106.66%	549	Santa María, San Pedro Cholula, San Antonio el Llanito, San Miguel, El Pedregal, Loma de los Esquivéles, San Jerónimo Acapulco, La Marquesa, San Pedro Atlapulco, Col. Juárez y Jajalpa.	Actividad física con aros a favor de estimular la movilidad articular y la flexibilidad, así como la atención de nuestros adultos mayores.
EC04	ATENCIÓN AL ADULTO MAYOR	02060803 Apoyo integral a las personas adultas mayores	E00 ÁREA DE OPERACIÓN	301 UNIDAD A LA ASISTENCIA SOCIAL	020608030101 Vida integral y saludable a las personas adultas mayores	Impartir pláticas sobre cuidados de la salud física y mental en las personas adultas mayores.	6	6	100%	116	Santa María, San Pedro Cholula, San Antonio el Llanito, San Miguel, El Pedregal, Loma de los Esquivéles, San Jerónimo Acapulco, La Marquesa, San Pedro Atlapulco, Col. Juárez y Jajalpa.	Se acudió a la capacitación impartida por la Coordinación Estatal de la Atención al Adulto Mayor sobre la importancia del cuidado de la salud mental en las personas mayores. Se dio a conocer la importancia de una buena higiene del sueño ya que muchos adultos mayores presentan apnea o insomnio, se les dieron recomendaciones. Se impartió una plática sobre la importancia del plato del buen comer en las personas mayores, así como de dar a conocer los elementos que debe contener en cada comida y colación.
EC04	ATENCIÓN AL ADULTO MAYOR	02060803 Apoyo integral a las personas adultas mayores	E00 ÁREA DE OPERACIÓN	301 UNIDAD A LA ASISTENCIA SOCIAL	020608030101 Vida integral y saludable a las personas adultas mayores	Realizar eventos dirigidos a las personas adultas mayores	10	10	100%	353	Santa María, San Pedro Cholula, San Antonio el Llanito, San Miguel, El Pedregal, Loma de los Esquivéles, San Jerónimo Acapulco, La Marquesa, San Pedro Atlapulco, Col. Juárez y Jajalpa.	Música en vivo con el objetivo de fomentar lazos de amistad, elevando su estado de ánimo y generando un ambiente de alegría y conexión.
EC04	ATENCIÓN AL ADULTO MAYOR	02060803 Apoyo integral a las personas adultas mayores	E00 ÁREA DE OPERACIÓN	301 UNIDAD A LA ASISTENCIA SOCIAL	020608030102 Asistencia para el bienestar para las personas adultas mayores	Otorgar atención, control, prevención y seguimiento de las Enfermedades crónicas degenerativas de los adultos mayores del municipio a través de la toma de signos vitales(T/A, glucosa, etc.)	3	3	100%	105	Santa María, San Pedro Cholula, San Antonio el Llanito, San Miguel, El Pedregal, Loma de los Esquivéles, San Jerónimo Acapulco, La Marquesa, San Pedro Atlapulco, Col. Juárez y Jajalpa.	Los adultos mayores llevan registro de sus signos vitales lo que se traduce en mayor independencia y bienestar. Control de signos vitales en enfermedades crónicas que necesitan controles frecuentes para ajustar sus tratamientos. Toma de tensión arterial como herramienta clave para cuidar su salud, prevenir complicaciones ayudando a prevenir descompensaciones antes de realizar alguna actividad.
EC04	ATENCIÓN AL ADULTO MAYOR	02060803 Apoyo integral a las personas adultas mayores	E00 ÁREA DE OPERACIÓN	301 UNIDAD A LA ASISTENCIA SOCIAL	020608030102 Asistencia para el bienestar para las personas adultas mayores	Realizar pláticas sobre los derechos de las personas adultas mayores	6	6	100%	58	Santa María, San Pedro Cholula, San Antonio el Llanito, San Miguel, El Pedregal, Loma de los Esquivéles, San Jerónimo Acapulco, La Marquesa, San Pedro Atlapulco, Col. Juárez y Jajalpa.	Se brindó plática sobre violencia por edad al grupo de adultos mayores, dándoles a conocer el concepto y las sanciones y recomendaciones. Se llevó a cabo una plática sobre vejez, dando a conocer la ley de las personas adultas mayores. Se dio a conocer los tipos de violencia, como evitarla y algunas recomendaciones para no evitarla y no repetirla.

UNIDAD DE INFORMACIÓN, PLANEACIÓN, PROGRAMACIÓN Y EVALUACIÓN
 GOBIERNO MUNICIPAL
 OCOYOACACA
 2025-2027

												patrones con las adultas mayores %%
EC04	ATENCIÓN AL ADULTO MAYOR	02060803 Apoyo integral a las personas adultas mayores	E00 ÁREA DE OPERACIÓN	301 UNIDAD A LA ASISTENCIA SOCIAL	020608030102 Asistencia para el bienestar para las personas adultas mayores	Entrega de apoyos a las personas adultas mayores por medio de gestión	2	4	200%	87	Santa María, San Pedro Cholula, San Antonio el Llanito, San Miguel, El Pedregal, Loma de los Esquíveles, San Jerónimo Acazulco, La Marquesa, San Pedro Atlapulco, Col. Juárez y Jajalpa.	Entrega de silla de ruedas a adulta mayor para poder brindar apoyo a familiares para su movilización. Donación de silla de ruedas a adulta mayor con fractura de cadera izquierda para brindarle mayor seguridad y seguridad. Se gestiono la entrega de dulces a la reina de las personas mayores a fin de lanzar dulces durante el recorrido del carnaval, generando un ambiente de alegría y emoción entre los habitantes del municipio.



GOBIERNO MUNICIPAL DE
OCOYOACAC



2025-2027

En las tablas anteriores se muestra el resumen de los resultados obtenidos por **Eje del cambio y/o transversal por entidad**; de acuerdo a la semaforización obtenida del total de las actividades ejecutadas durante el cuarto trimestre del Ejercicio Fiscal 2025, por lo que se observa que el **Sistema Municipal para el Desarrollo Integral de la Familia programo 171 Metas de Actividad en el Cuarto Trimestre de 2025**, obteniendo un porcentaje de cumplimiento del **96.49%**, lo que representa un **cumplimiento aceptable** en la ejecución del **Plan de Desarrollo Municipal de Ocoyoacac 2025-2027**, no obstante se tiene que trabajar para poder alcanzar el **97.07%** de la metas programadas, ya que del total de las metas tenemos un **2.93%** de incumplimiento lo que significa que **5 metas** se encuentran en un nivel amarillo o bien en el semáforo rojo.

Tabla Semaforización del cumplimiento de metas de actividad por Eje de Cambio y Eje Transversal durante el 4to. Trimestre del ejercicio fiscal 2025 correspondiente al Sistema Municipal para el Desarrollo Integral de la Familia

Eje del Cambio y/o Eje transversal	VERDE	AMARILLO	ROJO
	No. de metas	No. de metas	No. de metas
Eje del Cambio 1	47	0	0
Eje del Cambio 2	0	0	0
Eje del Cambio 3	0	0	0
Eje del Cambio 4	110	0	0
Eje transversal I	7	2	5
Eje transversal II	0	0	0
Eje transversal III	0	0	0
Total de Actividades por semaforización	164	2	5

Fuente: Formato PbRM-08bc "Avance Trimestral de Metas de Actividad por Proyecto " correspondiente al Cuarto Trimestre del ejercicio fiscal 2025 del Municipio de Ocoyoacac.



UNIDAD DE INFORMACIÓN, PLANEACIÓN,
PROGRAMACIÓN Y EVALUACIÓN



GOBIERNO MUNICIPAL DE
OCOYOACAC



2025-2027

**CUARTO REPORTE DE AVANCE TRIMESTRAL
DE METAS DE ACTIVIDAD (PBRM-8C) Y
SEMAFORIZACIÓN (OCTUBRE - DICIEMBRE
2025) DEL IMCUFIDE**

GOBIERNO MUNICIPAL DE
OCOYOACAC
2025-2027
UNIDAD DE INFORMACIÓN, PLANEACIÓN
PROGRAMACIÓN Y EVALUACIÓN

INSTITUTO MUNICIPAL DE CULTURA FISICA Y DEPORTE

EJE DEL GABINETE Y/O EJE TRANSVERSAL	Área Administrativa	Clave del Programa Presupuestario			Programa Presupuestario	Clase y denominación del Depósito de la General	Clase y denominación del Depósito de la Asignación	Clave del Proyecto Presupuestario					Meta	UNIDAD DE MEDIDA	Meta Programada Anual	Meta Ejecutada y Reconstruida	Meta Comprobada y Reconstruida	Meta Programada Anual Modificada	Meta Programada del Ejercicio	Meta Alcanzada del Ejercicio	Variación Absoluta del Ejercicio	Variación porcentual del Ejercicio	Avance Anunciado a la Fecha	Beneficio de compromisos	Variación Absoluta Acumulada	Variación Porcentual Acumulada			
		02	04	01				01	01	01	01	01															01		
C4	DIRECCION GENERAL	02	04	01	01	Cultura Física y Deporte	A00	401	02	04	01	01	01	01	Reanudación de las academias deportivas	ACTIVIDAD	1	0	0	1	0	0	0	0	0	1	100%	0	0
C4	DIRECCION GENERAL	02	04	01	01	Cultura Física y Deporte	A00	401	02	04	01	01	01	01	Entrega de uniformes deportivos y material deportivo a entrenadores	ACTIVIDAD	1	0	0	1	0	0	0	0	0	1	100%	0	0
C4	DIRECCION GENERAL	02	04	01	01	Cultura Física y Deporte	A00	401	02	04	01	01	01	01	Inauguraci Liga de Basquetbol IMCUFIDE	ACTIVIDAD	1	0	0	1	0	0	0	0	0	1	100%	0	0
C4	DIRECCION GENERAL	02	04	01	01	Cultura Física y Deporte	A00	401	02	04	01	01	01	01	Contingente carnaval 2025	ACTIVIDAD	1	0	0	1	0	0	0	0	0	1	100%	0	0
C4	DIRECCION GENERAL	02	04	01	01	Cultura Física y Deporte	A00	401	02	04	01	01	01	01	Certificación personal IMCUFIDE	ACTIVIDAD	1	0	0	1	0	0	0	0	0	1	100%	0	0
C4	DIRECCION GENERAL	02	04	01	01	Cultura Física y Deporte	A00	401	02	04	01	01	01	01	Mantenimiento a la unidad deportiva	ACTIVIDAD	3	0	0	3	1	1	0	0	3	100%	0	0	
T1	DIRECCION GENERAL	02	06	08	05	Coordinación Institucional para la igualdad de género	A00	404	02	06	08	05	01	01	Día Internacional de la Mujer	ACTIVIDAD	1	0	0	1	0	0	0	0	0	1	100%	0	0
C1	DEPARTAMENTO DE ADMINISTRACION	01	05	02	06	Planeación y presupuesto basado en resultados	B00	401	01	05	02	06	01	01	Administración de personal	SUPERVISION	16	0	0	16	4	4	0	0	16	100%	0	0	
C1	DEPARTAMENTO DE ADMINISTRACION	01	05	02	06	Planeación y presupuesto basado en resultados	B00	401	01	05	02	06	02	01	Adquisici y servicios	SUPERVISION	1	0	0	1	0	0	0	0	1	100%	0	0	
C1	DEPARTAMENTO DE APOYO JURIDICO	01	05	02	05	Planeación y presupuesto basado en resultados	B00	402	01	05	02	05	01	02	programa anual de sistematización y actualización de la información 2025	REPORTE	1	0	0	1	0	0	0	0	1	100%	0	0	
C1	DEPARTAMENTO DE APOYO JURIDICO	01	05	02	05	Planeación y presupuesto basado en resultados	B00	402	01	05	02	05	01	02	publicar listado de informacion adicional de transparencia 2025	REPORTE	1	0	0	1	0	0	0	0	1	100%	0	0	
C1	DEPARTAMENTO DE APOYO JURIDICO	01	05	02	05	Planeación y presupuesto basado en resultados	B00	402	01	05	02	05	01	02	informe anual de actividades de los sujetos obligados 2024	REPORTE	1	0	0	1	0	0	0	0	1	100%	0	0	
C1	DEPARTAMENTO DE APOYO JURIDICO	01	05	02	05	Planeación y presupuesto basado en resultados	B00	402	01	05	02	05	01	02	avance del primer trimestre del programa anual de sistematización y actuali	REPORTE	1	0	0	1	0	0	0	0	1	100%	0	0	
C1	DEPARTAMENTO DE APOYO JURIDICO	01	05	02	05	Planeación y presupuesto basado en resultados	B00	402	01	05	02	05	01	02	cumplimiento a obligaciones de transparencia adicionales llevadas a cabo en	REPORTE	1	0	0	1	0	0	0	0	1	100%	0	0	
C1	DEPARTAMENTO DE APOYO JURIDICO	01	05	02	05	Planeación y presupuesto basado en resultados	B00	402	01	05	02	05	01	02	avance del segundo trimestre del programa anual de sistematización de actua	REPORTE	1	0	0	1	0	0	0	0	1	100%	0	0	
C1	DEPARTAMENTO DE APOYO JURIDICO	01	05	02	05	Planeación y presupuesto basado en resultados	B00	402	01	05	02	05	01	02	avance del tercer trimestre del programa anual de sistematización y actuali	REPORTE	1	0	0	1	1	1	0	0	1	100%	0	0	
C1	UIPPE	01	05	02	05	Planeación y presupuesto basado en resultados	B00	402	01	05	02	05	01	07	Realizar los informes trimestrales de Acciones y Resultados a la Ejecuci	REPORTE	4	0	0	4	1	1	0	0	4	100%	0	0	
C1	UIPPE	01	05	02	05	Planeación y presupuesto basado en resultados	B00	402	01	05	02	05	01	07	Presupuesto Basado en Resultado Municipal	REPORTE	1	0	0	1	0	0	0	0	1	100%	0	0	
C1	TESORERIA	01	05	02	05	Planeación y presupuesto basado en resultados	B00	402	01	05	02	05	02	03	Realizar el presupuesto de ingresos y egresos correspondiente al ejercicio	REPORTE	1	0	0	1	0	0	0	0	1	100%	0	0	



INSTITUTO MUNICIPAL DE CULTURA FISICA Y DEPORTE

EJE DEL CAMBIO Y O EJE TRANSVERSALES	Área Administrativa	Clave del Programa Presupuestario	Programa Presupuestario	Clave y descripción de la Dependencia General	Clave y descripción de la Dependencia Específica	Clave del Proyecto Presupuestario	Meta	UNIDAD DE MEDIDA	Meta	Metas	Metas	Metas	Metas	Metas	Metas	Metas	Metas	Metas	Metas	Metas	Metas			
									Programada Anual	Cuadros de Implementación	Completadas Reducidas	Programadas No Reducidas	Programadas del Trimestre	Alcanzadas del Trimestre	Atendidas del Trimestre	Programadas del Trimestre	Atendidas del Trimestre	Atendidas del Trimestre	Atendidas del Trimestre	Atendidas del Trimestre	Atendidas del Trimestre	Atendidas del Trimestre	Atendidas del Trimestre	Atendidas del Trimestre
C1	TESORERIA	01	05	02	05	402	Realizar la cuenta publica correspondiente al ejercicio fiscal	REPORTE	1	0	0	1	0	0	0	0	0	0	0	0	1	100%	0	0
C1	TESORERIA	01	05	02	05	402	Realizar y entregar los informes trimestrales al Jefe Superior de Fiscal	REPORTE	4	0	0	4	1	1	0	0	0	0	0	0	4	100%	0	0
C1	TESORERIA	01	05	02	05	402	Publicación de normas trimestrales y estados financieros en la pina del M	REPORTE	4	0	0	4	1	1	0	0	0	0	0	4	100%	0	0	0
C1	TESORERIA	01	05	02	05	402	Dar atención a las encuestas de la plataforma SEVAC	REPORTE	4	0	0	4	1	1	0	0	0	0	0	4	100%	0	0	0
C1	TESORERIA	01	05	02	05	402	Determinación y dispersión de la nómina quincenal a los servidores públicos	REPORTE	24	0	0	24	6	6	0	0	0	0	0	24	100%	0	0	0
C1	TESORERIA	01	05	02	05	402	Presentar y enterar la declaración del impuesto sobre erogaciones por remuneración	REPORTE	12	0	0	12	3	3	0	0	0	0	0	12	100%	0	0	0
C1	TESORERIA	01	05	02	05	402	Presentar y enterar la declaración del impuesto sobre la renta por sueldos	REPORTE	12	0	0	12	3	3	0	0	0	0	0	12	100%	0	0	0
C1	TESORERIA	01	05	02	05	402	Conciliar y enterar las cuotas por servicios de la salud al ISSEMYM	REPORTE	24	0	0	24	6	6	0	0	0	0	0	24	100%	0	0	0
C1	TESORERIA	01	08	03	01	402	Coberturas de eventos	ACTIVIDAD	32	0	0	32	3	3	0	0	0	0	0	32	100%	0	0	0
C1	TESORERIA	01	08	03	01	402	transmisiones en vivo de eventos	ACTIVIDAD	32	0	0	32	3	3	0	0	0	0	0	32	100%	0	0	0
C1	TESORERIA	01	08	03	01	402	Difusión de IMCUFIDE en medios impresos	ACTIVIDAD	32	0	0	32	3	3	0	0	0	0	0	32	100%	0	0	0
C1	TESORERIA	01	08	03	01	402	Elaboración de diseños gráficos y producción de contenido para redes sociales	ACTIVIDAD	32	0	0	32	3	3	0	0	0	0	0	32	100%	0	0	0
C4	COORDINACIÓN DEPORTIVA	02	06	08	02	403	Día Internacional del Autismo exhibición de lanzamiento de disco	ACTIVIDAD	1	0	0	1	0	0	0	0	0	0	0	1	100%	0	0	0
C4	COORDINACIÓN DEPORTIVA	02	06	08	02	403	Día Internacional de las personas con Discapacidad, cuadrangular de baloncesto	ACTIVIDAD	1	0	0	1	1	1	0	0	0	0	0	1	100%	0	0	0
C4	COORDINACIÓN DEPORTIVA	02	04	01	01	404	Cultura Física y Deporte torneo relampago de penaltis	ACTIVIDAD	1	0	0	1	0	0	0	0	0	0	0	1	100%	0	0	0
C4	COORDINACIÓN DEPORTIVA	02	04	01	01	404	Cultura Física y Deporte Torneos deportivos	ACTIVIDAD	10	0	0	10	1	1	0	0	0	0	0	10	100%	0	0	0
C4	COORDINACIÓN DEPORTIVA	02	04	01	01	404	Cultura Física y Deporte Rodadas	ACTIVIDAD	2	0	0	2	0	0	0	0	0	0	0	2	100%	0	0	0
C4	COORDINACIÓN DEPORTIVA	02	04	01	01	404	Cultura Física y Deporte Carreras atleticas	ACTIVIDAD	4	0	0	4	0	0	0	0	0	0	0	4	100%	0	0	0

UNIDAD DE INFORMACIÓN Y COMUNICACIÓN
 DIRECCIÓN GENERAL DE ADMINISTRACIÓN
 DIRECCIÓN GENERAL DE EVALUACIÓN Y MONITOREO
 DIRECCIÓN GENERAL DE PLANEACIÓN Y PRESUPUESTO
 DIRECCIÓN GENERAL DE RECURSOS HUMANOS
 DIRECCIÓN GENERAL DE SERVICIOS DE ASESORIA Y ASESORIA TÉCNICA
 DIRECCIÓN GENERAL DE SISTEMAS DE INFORMACIÓN
 DIRECCIÓN GENERAL DE TRANSACCIONES FINANCIERAS
 DIRECCIÓN GENERAL DE TRÁMITE Y EJECUCIÓN DE OBRAS DE CONSTRUCCIÓN Y REPARACIÓN

INSTITUTO MUNICIPAL DE CULTURA FISICA Y DEPORTE

EJE DEL CAMBIO Y/O EJE TRANSVERSALES	Área Administrativa	Clave del Programa Presupuestario				Programa Presupuestario	Clave y denominación de Dependencia La General	Clave y denominación de Dependencia la Acción	Clave del Proyecto Presupuestario					Métrica	UNIDAD DE MEDIDA	Métrica Programada Anual	Métrica Cuatrimestral	Métrica Cuatrimestral Reportada	Métrica Programada Anual Realizada	Métrica Programada del Trimestre	Métrica Avanzada del Trimestre	Variación Absoluta del Trimestre	Variación Porcentual del Trimestre	Avance Acumulado de Fecha	Situación de cumplimiento	Variación Absoluta Acumulada	Variación Porcentual Acumulada	
		02	04	01	01				02	04	01	01	01															01
C4	COORDINACION DEPORTIVA	02	04	01	01	Cultura Fisica y Deporte	C00	404	02	04	01	01	01	01	Exhibición de box	ACTIVIDAD	1	0	0	1	0	0	0	0	1	100%	0	0
C4	COORDINACION DEPORTIVA	02	04	01	01	Cultura Fisica y Deporte	C00	404	02	04	01	01	01	01	Activación física a personal del h ayuntamiento	ACTIVIDAD	2	0	0	2	0	0	0	0	2	100%	0	0
C4	COORDINACION DEPORTIVA	02	04	01	01	Cultura Fisica y Deporte	C00	404	02	04	01	01	02	01	Activación física a personal del h ayuntamiento	ACTIVIDAD	2	0	0	2	0	0	0	0	2	100%	0	0
C4	COORDINACION DEPORTIVA	02	04	01	01	Cultura Fisica y Deporte	C00	405	02	04	01	01	02	01	Participación de las academias juegos nacionales CONADE fase estatal atleti	ACTIVIDAD	1	0	0	1	0	0	0	0	1	100%	0	0
C4	COORDINACION DEPORTIVA	02	04	01	01	Cultura Fisica y Deporte	C00	405	02	04	01	01	02	01	Torneo futbolito bimbo sede Ocoyoacac amistosos	ACTIVIDAD	1	0	0	1	0	0	0	0	1	100%	0	0
C4	COORDINACION DEPORTIVA	02	04	01	01	Cultura Fisica y Deporte	C00	405	02	04	01	01	02	01	cuadrangular de voleibol	ACTIVIDAD	1	0	0	1	0	0	0	0	1	100%	0	0
C4	COORDINACION DEPORTIVA	02	04	01	01	Cultura Fisica y Deporte	C00	405	02	04	01	01	02	01	copa telmex	ACTIVIDAD	1	0	0	1	0	0	0	0	1	100%	0	0





GOBIERNO MUNICIPAL DE
OCOYOACAC



2025-2027

En las tablas anteriores se muestra el resumen de los resultados obtenidos por **Eje del cambio y/o transversal por entidad**; de acuerdo a la semaforización obtenida del total de las actividades ejecutadas durante el cuarto trimestre del Ejercicio Fiscal 2025, por lo que se observa que el **Instituto Municipal de Cultura Física y Deporte de Ocoyoacac programa 44 Metas de Actividad en el Cuarto Trimestre de 2025**, obteniendo un porcentaje de cumplimiento del **100%**, lo que representa un **cumplimiento aceptable** en la ejecución del **Plan de Desarrollo Municipal de Ocoyoacac 2025-2027**, no obstante para alcanzar este nivel de cumplimiento se realizaron dictámenes de reconducción y actualización programático-presupuestal, que es el instrumento normativo que apoya los procesos de adecuación del presupuesto y de las acciones de los Programas presupuestarios, de acuerdo a lo establecido en los artículos 317 Bis, 318 y 319 del Código Financiero del Estado de México y Municipios.

Es importante mencionar que las adecuaciones que implicaron una disminución de recursos fueron viables siempre y cuando las metas fueron cumplidas y que hayan registrado ahorros presupuestarios.

Tabla Semaforización del cumplimiento de metas de actividad por Eje de Cambio y Eje Transversal durante el 4to. Trimestre del ejercicio fiscal 2025 correspondiente al gobierno municipal.

Eje del Cambio y/o Eje transversal	VERDE	AMARILLO	ROJO
	No. de metas	No. de metas	No. de metas
Eje del Cambio 1	24	0	0
Eje del Cambio 2	0	0	0
Eje del Cambio 3	0	0	0
Eje del Cambio 4	19	0	0
Eje transversal I	1	0	0
Eje transversal II	0	0	0
Eje transversal III	0	0	0
Total de Actividades por semaforización	44	0	0

Fuente: Formato PbRM-08bc "Avance Trimestral de Metas de Actividad por Proyecto " correspondiente al Cuarto Trimestre del ejercicio fiscal 2025 del Municipio de Ocoyoacac.





GOBIERNO MUNICIPAL DE
OCOYOACAC

2025-2027

**AVANCE DE INDICADORES DE
DESEMPEÑO (PbRM-08b FICHA TÉCNICA DE
SEGUIMIENTO DE INDICADORES DE
GESTIÓN O ESTRATÉGICOS (OCTUBRE -
DICIEMBRE 2025) DEL GOBIERNO MUNICIPAL**

GOBIERNO MUNICIPAL DE
OCOYOACAC
2025-2027
UNIDAD DE INFORMACIÓN, PLANEACIÓN,
PROGRAMACIÓN Y EVALUACIÓN

GOBIERNO MUNICIPAL

EJE CAMBIO/EI E TRANS	Área administrativa	Programa Presupuestario	Clave y denominación de Dependencia General	Clave y denominación de Dependencia Auxiliar	NOMBRE DEL INDICADOR	VARIABLES	UNIDAD DE MEDIDA	META ANUAL	AVANCE TRIMESTRAL PROGRAMADO	PORCENTAJE DEL AVANCE TRIMESTRAL PROGRAMADO	AVANCE TRIMESTRAL ALCANZADO	PORCENTAJE DE AVANCE TRIMESTRAL ALCANZADO	AVANCE ACUMULADO PROGRAMADO	PORCENTAJE DE AVANCE ACUMULADO PROGRAMADO	AVANCE ACUMULADO ALCANZADO	SEMAFORO	
EC1	Derechos Humanos	01020401 Derechos humanos	A02 Derechos humanos	102 Derechos Humanos	Tasa de variaci de quejas atendidas por violaci a los derechos humanos.	Atenci a quejas por violaci a los derechos humanos presentadas en el añ actual	Queja	4	4	100	4	100	4	100	4	100	VERDE
EC 1	Derechos Humanos	01020401 Derechos humanos	A02 Derechos humanos	102 Derechos Humanos	Tasa de variaci de quejas atendidas por violaci a los derechos humanos.	Atenci a quejas por violaci a los derechos humanos presentadas en el añ anterior	Queja	3	3	100	3	100	3	100	3	100	VERDE
EC 1	Derechos Humanos	01020401 Derechos humanos	A02 Derechos humanos	102 Derechos Humanos	Tasa de variaci en el n ero de personas atendidas por violaci a sus derechos humanos.	N ero de personas atendidas por violaci a sus derechos humanos en el añ actual	Informe	1	1	100	1	100	1	100	1	100	VERDE
EC 1	Derechos Humanos	01020401 Derechos humanos	A02 Derechos humanos	102 Derechos Humanos	Tasa de variaci en el n ero de personas atendidas por violaci a sus derechos humanos.	N ero de personas atendidas por violaci a sus derechos humanos en el añ anterior	Informe	1	1	100	1	100	1	100	1	100	VERDE
EC 1	Derechos Humanos	01020401 Derechos humanos	A02 Derechos humanos	102 Derechos Humanos	Porcentaje de capacitaciones en materia de derechos humanos	Capacitaciones en materia de derechos humanos proporcionadas	Curso	300	75	25	75	100	300	100	300	100	VERDE
EC 1	Derechos Humanos	01020401 Derechos humanos	A02 Derechos humanos	102 Derechos Humanos	Porcentaje de capacitaciones en materia de derechos humanos	Capacitaciones en materia de derechos humanos programadas	Curso	300	75	25	75	100	300	100	300	100	VERDE
EC 1	Derechos Humanos	01020401 Derechos humanos	A02 Derechos humanos	102 Derechos Humanos	Porcentaje de asesor s jur ídicas otorgadas.	N ero de asesor s otorgadas	Asesor	4	1	25	1	100	4	100	4	100	VERDE
EC 1	Derechos Humanos	01020401 Derechos humanos	A02 Derechos humanos	102 Derechos Humanos	Porcentaje de asesor s jur ídicas otorgadas.	N ero de asesor s registradas	Asesor	4	1	25	1	100	4	100	4	100	VERDE
EC 1	Derechos Humanos	01020401 Derechos humanos	A02 Derechos humanos	102 Derechos Humanos	Porcentaje de seguimiento a casos de presuntas violaciones a los derechos humanos.	Casos de presuntas violaciones a los derechos humanos concluidos	Informe	4	1	25	1	100	4	100	4	100	VERDE
EC 1	Derechos Humanos	01020401 Derechos humanos	A02 Derechos humanos	102 Derechos Humanos	Porcentaje de seguimiento a casos de presuntas violaciones a los derechos humanos.	Casos de presuntas violaciones a los derechos humanos recibidos	Informe	4	1	25	1	100	4	100	4	100	VERDE
EC 1	Derechos Humanos	01020401 Derechos humanos	A02 Derechos humanos	102 Derechos Humanos	Porcentaje de personas asistentes a las capacitaciones	N ero de personas asistentes a las capacitaciones	Poblaci	800	200	25	210	105	800	100	810	101.25	VERDE
EC 1	Derechos Humanos	01020401 Derechos humanos	A02 Derechos humanos	102 Derechos Humanos	Porcentaje de personas asistentes a las capacitaciones	Poblacion Municipal	Poblaci	72,103.00	72,103.00	100	72,103.00	100	72,103.00	100	72,103.00	100	VERDE
EC 1	Derechos Humanos	01020401 Derechos humanos	A02 Derechos humanos	102 Derechos Humanos	Porcentaje de servidores p licos municipales capacitados en materia de Derechos humanos	Servidores p licos municipales capacitados en materia de Derechos humanos	Servidor p lico	160	40	25	50	125	160	100	170	106.25	VERDE

GOBIERNO MUNICIPAL DE
 UNIDAD DE INFORMACIÓN, PLANEACIÓN,
 PROGRAMACIÓN Y EVALUACIÓN
 2021-2027

GOBIERNO MUNICIPAL

EJE CAMBIO/EFECTOS TRANS.	Área administrativa	Programa Presupuestario	Clave y denominación de Dependencia General	Clave y denominación de Dependencia Auxiliar	NOMBRE DEL INDICADOR	VARIABLES	UNIDAD DE MEDIDA	META ANUAL	AVANCE TRIMESTRAL PROGRAMADO	PORCENTAJE DEL AVANCE TRIMESTRAL PROGRAMADO	AVANCE TRIMESTRAL ALCANZADO	PORCENTAJE DE AVANCE TRIMESTRAL ALCANZADO	AVANCE ACUMULADO PROGRAMADO	PORCENTAJE DE AVANCE ACUMULADO PROGRAMADO	AVANCE ACUMULADO ALCANZADO	SEMAFORO	
EC 1	Derechos Humanos	01020401 Derechos humanos	A02 Derechos humanos	102 Derechos Humanos	Porcentaje de servidores públicos Municipales capacitados.	Total de Servidores públicos municipales	Servidor público	586	586	100	586	100	586	100	586	100	
EC 1	Derechos Humanos	01020401 Derechos humanos	A02 Derechos humanos	102 Derechos Humanos	Porcentaje de campañas de sensibilización e información realizadas	Campañas de sensibilización e información realizadas	Campaña	8	2	25	2	100	8	100	8	100	VERDE
EC 1	Derechos Humanos	01020401 Derechos humanos	A02 Derechos humanos	102 Derechos Humanos	Porcentaje de campañas de sensibilización e información realizadas	Campañas de sensibilización e información programadas	Campaña	8	2	25	2	100	8	100	8	100	
EC 1	Derechos Humanos	01020401 Derechos humanos	A02 Derechos humanos	102 Derechos Humanos	Porcentaje de solicitudes de intervención	Solicitudes de intervención solventadas	Solicitud	4	1	25	1	100	4	100	4	100	VERDE
EC 1	Derechos Humanos	01020401 Derechos humanos	A02 Derechos humanos	102 Derechos Humanos	Porcentaje de solicitudes de intervención	Solicitudes de intervención presentadas	Solicitud	4	1	25	1	100	4	100	4	100	
EC 1	Derechos Humanos	01020401 Derechos humanos	A02 Derechos humanos	102 Derechos Humanos	Porcentaje de cumplimiento de orientaciones caso	Orientaciones-casos revisados y validados para conclusión	Informe	4	1	25	1	100	4	100	4	100	VERDE
EC 1	Derechos Humanos	01020401 Derechos humanos	A02 Derechos humanos	102 Derechos Humanos	Porcentaje de cumplimiento de orientaciones caso	Orientaciones-casos en seguimiento	Informe	4	1	25	1	100	4	100	4	100	
EC 1	Conducción de las políticas de gobierno	01030101 Conducción de las políticas de gobierno	A00 PRESIDENCIA	100 Secretaría Particular, 110 Acción Cívica	Tasa de variación en la ejecución de mecanismos e instrumentos de participación social.	Mecanismos e instrumentos de participación social realizados para la conformación de Políticas Públicas Municipales en el año actual	Acta	4	4	100	4	100	4	100	4	100	VERDE
EC 1	Conducción de las políticas de gobierno	01030101 Conducción de las políticas de gobierno	A00 PRESIDENCIA	100 Secretaría Particular, 110 Acción Cívica	Tasa de variación en la ejecución de mecanismos e instrumentos de participación social.	Mecanismos e instrumentos de participación social realizados para la conformación de Políticas Públicas Municipales en el año anterior	Acta	4	4	100	4	100	4	100	4	100	
EC 1	Conducción de las políticas de gobierno	01030101 Conducción de las políticas de gobierno	A00 PRESIDENCIA	100 Secretaría Particular, 110 Acción Cívica	Tasa de variación en la participación ciudadana registrada en los mecanismos e instrumentos de participación social para la conformación de políticas públicas municipales en el año	Participación ciudadana registrada en los mecanismos e instrumentos de participación social para la conformación de políticas públicas municipales en el año	Acta	4	4	100	4	100	4	100	4	100	VERDE
EC 1	Conducción de las políticas de gobierno	01030101 Conducción de las políticas de gobierno	A00 PRESIDENCIA	100 Secretaría Particular, 110 Acción Cívica	Tasa de variación en la participación ciudadana registrada en los mecanismos e instrumentos de participación social para la conformación de políticas públicas municipales en el año	Participación ciudadana registrada en los mecanismos e instrumentos de participación social para la conformación de políticas públicas municipales en el año	Acta	4	4	100	4	100	4	100	4	100	
EC 1	Conducción de las políticas de gobierno	01030101 Conducción de las políticas de gobierno	A00 PRESIDENCIA	100 Secretaría Particular, 110 Acción Cívica	Porcentaje de demandas ciudadanas para la construcción de las políticas públicas municipales atendidas.	Demandas ciudadanas para la construcción de las políticas públicas municipales atendidas	Acta	6	4	66.67	4	100	6	100	6	100	VERDE
EC 1	Conducción de las políticas de gobierno	01030101 Conducción de las políticas de gobierno	A00 PRESIDENCIA	100 Secretaría Particular, 110 Acción Cívica	Porcentaje de demandas ciudadanas para la construcción de las políticas públicas municipales atendidas.	Demandas ciudadanas para la construcción de políticas públicas municipales registradas	Acta	6	4	66.67	4	100	6	100	6	100	

SECRETARÍA DE GOBIERNO MUNICIPAL DE TAPACHULA
 PROCESOS DE INFORMACIÓN, PLANEACIÓN Y EVALUACIÓN
 2022-2027

GOBIERNO MUNICIPAL

E/E CAMBIO/E/ TRANS	Área administrativa	Programa Presupuestario	Clave y denominación de Dependencia General	Clave y denominación de Dependencia Auxiliar	NOMBRE DEL INDICADOR	VARIABLES	UNIDAD DE MEDIDA	META ANUAL	AVANCE TRIMESTRAL PROGRAMADO	PORCENTAJE DEL AVANCE TRIMESTRAL PROGRAMADO	AVANCE TRIMESTRAL ALCANZADO	PORCENTAJE DE AVANCE TRIMESTRAL ALCANZADO	AVANCE ACUMULADO PROGRAMADO	PORCENTAJE DE AVANCE ACUMULADO PROGRAMADO	AVANCE ACUMULADO ALCANZADO	SEMAFORO	
EC 1	Conducción de las políticas de gobierno	01030101 Conducción de las políticas de gobierno	A00 PRESIDENCIA	100 Secretaría Particular, 110 Acción Cívica	Porcentaje de políticas municipales realizadas.	Políticas municipales realizadas	Acta	4	2	50	2	100	4	100	4	100	VERDE
EC 1	Conducción de las políticas de gobierno	01030101 Conducción de las políticas de gobierno	A00 PRESIDENCIA	100 Secretaría Particular, 110 Acción Cívica	Porcentaje de políticas municipales realizadas.	Políticas municipales programadas	Acta	4	2	50	2	100	4	100	4	100	VERDE
EC 1	Conducción de las políticas de gobierno	01030101 Conducción de las políticas de gobierno	A00 PRESIDENCIA	100 Secretaría Particular, 110 Acción Cívica	Porcentaje de actualizaciones de las políticas municipales.	Políticas municipales actualizadas	Acta	4	1	25	1	100	4	100	4	100	VERDE
EC 1	Conducción de las políticas de gobierno	01030101 Conducción de las políticas de gobierno	A00 PRESIDENCIA	100 Secretaría Particular, 110 Acción Cívica	Porcentaje de actualizaciones de las políticas municipales.	Total de políticas municipales	Acta	4	1	25	1	100	4	100	4	100	VERDE
EC 1	Conducción de las políticas de gobierno	01030101 Conducción de las políticas de gobierno	A00 PRESIDENCIA	100 Secretaría Particular, 110 Acción Cívica	Porcentaje de reuniones con organizaciones civiles o sociales realizadas.	Reuniones con organizaciones civiles o sociales registradas	Informe	12	3	25	3	100	12	100	12	100	VERDE
EC 1	Conducción de las políticas de gobierno	01030101 Conducción de las políticas de gobierno	A00 PRESIDENCIA	100 Secretaría Particular, 110 Acción Cívica	Porcentaje de reuniones con organizaciones civiles o sociales realizadas.	Reuniones con organizaciones civiles o sociales programadas	Informe	12	3	25	3	100	12	100	12	100	VERDE
EC 1	Conducción de las políticas de gobierno	01030101 Conducción de las políticas de gobierno	A00 PRESIDENCIA	100 Secretaría Particular, 110 Acción Cívica	Porcentaje de propuestas ciudadanas incorporadas a las políticas.	Propuestas ciudadanas incorporadas a las políticas municipales	Acta	4	1	25	1	100	4	100	4	100	VERDE
EC 1	Conducción de las políticas de gobierno	01030101 Conducción de las políticas de gobierno	A00 PRESIDENCIA	100 Secretaría Particular, 110 Acción Cívica	Porcentaje de propuestas ciudadanas incorporadas a las políticas.	Propuestas ciudadanas recibidas a las políticas municipales	Acta	4	1	25	1	100	4	100	4	100	VERDE
EC 1	Conducción de las políticas de gobierno	01030101 Conducción de las políticas de gobierno	A00 PRESIDENCIA	100 Secretaría Particular, 110 Acción Cívica	Porcentaje de reuniones institucionales realizadas con los COPACI's y autoridades auxiliares para	Reuniones institucionales con los COPACI's y autoridades auxiliares para desarrollar las políticas municipales realizadas	Acta	4	1	25	1	100	4	100	4	100	VERDE
EC 1	Conducción de las políticas de gobierno	01030101 Conducción de las políticas de gobierno	A00 PRESIDENCIA	100 Secretaría Particular, 110 Acción Cívica	Porcentaje de reuniones institucionales realizadas con los COPACI's y autoridades auxiliares para	Reuniones institucionales con los COPACI's y autoridades auxiliares para desarrollar las políticas municipales programadas	Acta	4	1	25	1	100	4	100	4	100	VERDE
EC 1	Democracia y pluralidad política	01030201 Democracia y pluralidad política	J00 GOBIERNO MUNICIPAL	111 Coordinación de Delegaciones	Tasa de variación en las candidaturas vecinales registradas.	Candidaturas vecinales registradas en el año actual	Registro	2	2	100	2	100	2	100	2	100	VERDE
EC 1	Democracia y pluralidad política	01030201 Democracia y pluralidad política	J00 GOBIERNO MUNICIPAL	111 Coordinación de Delegaciones	Tasa de variación en las candidaturas vecinales registradas.	Candidaturas vecinales registradas en el año anterior	Registro	2	2	100	2	100	2	100	2	100	VERDE
EC 1	Democracia y pluralidad política	01030201 Democracia y pluralidad política	J00 GOBIERNO MUNICIPAL	111 Coordinación de Delegaciones	Tasa de variación de la participación ciudadana registrada en la elección de sus representantes vecinales.	Participación ciudadana registrada en la elección de sus representantes vecinales en el año actual	Registro	2	2	100	2	100	2	100	2	100	VERDE

GOBIERNO MUNICIPAL

ETI CAMBIO/EI E TRANS	Área administrativa	Programa Presupuestario	Clave y denominación de Dependencia General	Clave y denominación de Dependencia Auxiliar	NOMBRE DEL INDICADOR	VARIABLES	UNIDAD DE MEDIDA	META ANUAL	AVANCE TRIMESTRAL PROGRAMADO	PORCENTAJE DEL AVANCE TRIMESTRAL PROGRAMADO	AVANCE TRIMESTRAL ALCANZADO	PORCENTAJE DE AVANCE TRIMESTRAL ALCANZADO	AVANCE ACUMULADO PROGRAMADO	PORCENTAJE DE AVANCE ACUMULADO PROGRAMADO	AVANCE ACUMULADO ALCANZADO	SEMAFORO	
EC 1	Democracia y pluralidad política	01030201 Democracia y pluralidad política	J00 GOBIERNO MUNICIPAL	111 Coordinación de Delegaciones	Tasa de variaci de la participaci ciudadana registrada en la elecci de sus representantes vecinales.	Participaci ciudadana registrada en la elecci de sus representantes vecinales en el añ anterior	Registro	2	2	100	2	100	2	100	2	100	
EC 1	Democracia y pluralidad política	01030201 Democracia y pluralidad política	J00 GOBIERNO MUNICIPAL	111 Coordinación de Delegaciones	Porcentaje de eventos cívicos gubernamentales en escuelas del nivel medio y superior efectuados.	Eventos cívicos gubernamentales efectuados en escuelas del nivel medio y superior	Evento	2	0	0	0	0	2	100	2	100	VERDE
EC 1	Democracia y pluralidad política	01030201 Democracia y pluralidad política	J00 GOBIERNO MUNICIPAL	111 Coordinación de Delegaciones	Porcentaje de eventos cívicos gubernamentales en escuelas del nivel medio y superior efectuados.	Eventos cívicos gubernamentales programados en escuelas del nivel medio y superior	Evento	2	0	0	0	0	2	100	2	100	
EC 1	Democracia y pluralidad política	01030201 Democracia y pluralidad política	J00 GOBIERNO MUNICIPAL	111 Coordinación de Delegaciones	Porcentaje de pláticas de formaci cívica y democr íca realizadas.	Pláticas de informaci cívica y democr íca realizadas	Curso	4	2	50	2	100	4	100	4	100	VERDE
EC 1	Democracia y pluralidad política	01030201 Democracia y pluralidad política	J00 GOBIERNO MUNICIPAL	111 Coordinación de Delegaciones	Porcentaje de pláticas de formaci cívica y democr íca realizadas.	Pláticas de informaci cívica y democr íca programadas	Curso	4	2	50	2	100	4	100	4	100	
EC 1	Democracia y pluralidad política	01030201 Democracia y pluralidad política	J00 GOBIERNO MUNICIPAL	111 Coordinación de Delegaciones	Porcentaje de participaci de escolares en eventos cívicos gubernamentales.	Participaci de escolares en eventos cívicos gubernamentales registrada	Reporte	12	3	25	3	100	12	100	12	100	VERDE
EC 1	Democracia y pluralidad política	01030201 Democracia y pluralidad política	J00 GOBIERNO MUNICIPAL	111 Coordinación de Delegaciones	Porcentaje de participaci de escolares en eventos cívicos gubernamentales.	Participaci de escolares en eventos cívicos gubernamentales esperada	Reporte	12	3	25	3	100	12	100	12	100	
EC 1	Democracia y pluralidad política	01030201 Democracia y pluralidad política	J00 GOBIERNO MUNICIPAL	111 Coordinación de Delegaciones	Porcentaje de participaci de las autoridades gubernamentales en eventos cívicos escolares.	Participaci de autoridades gubernamentales en eventos cívicos escolares registrada	Reporte	12	3	25	3	100	12	100	12	100	VERDE
EC 1	Democracia y pluralidad política	01030201 Democracia y pluralidad política	J00 GOBIERNO MUNICIPAL	111 Coordinación de Delegaciones	Porcentaje de participaci de las autoridades gubernamentales en eventos cívicos escolares.	Participaci de autoridades en eventos cívicos escolares esperada	Reporte	12	3	25	3	100	12	100	12	100	
EC 1	Democracia y pluralidad política	01030201 Democracia y pluralidad política	J00 GOBIERNO MUNICIPAL	111 Coordinación de Delegaciones	Porcentaje de participaci ciudadana a eventos cívicos a través de COPACIS y autoridades auxiliares.	Participaci ciudadana registrada en eventos cívicos de los COPACIS y autoridades auxiliares	Registro	5	1	20	1	100	5	100	5	100	VERDE
EC 1	Democracia y pluralidad política	01030201 Democracia y pluralidad política	J00 GOBIERNO MUNICIPAL	111 Coordinación de Delegaciones	Porcentaje de participaci ciudadana a eventos cívicos a través de COPACIS y autoridades auxiliares.	Participaci ciudadana esperada en eventos cívicos de los COPACIS y autoridades auxiliares	Registro	5	1	20	1	100	5	100	5	100	
EC 1	Democracia y pluralidad política	01030201 Democracia y pluralidad política	J00 GOBIERNO MUNICIPAL	111 Coordinación de Delegaciones	Porcentaje de ilustrativos distribuidos con contenidos sobre normatividad municipal, cívica y democr íca.	Ilustrativos con contenidos sobre normatividad municipal, cívica y democr íca distribuidos	Registro	2	0	0	0	0	2	100	2	100	VERDE
EC 1	Democracia y pluralidad política	01030201 Democracia y pluralidad política	J00 GOBIERNO MUNICIPAL	111 Coordinación de Delegaciones	Porcentaje de ilustrativos distribuidos con contenidos sobre normatividad municipal, cívica y democr íca.	Ilustrativos con contenidos sobre normatividad municipal, cívica y democr íca programados	Registro	2	0	0	0	0	2	100	2	100	

GOBIERNO MUNICIPAL

DE CAMBIO/EF TRANS	Área administrativa	Programa Presupuestario	Clave y denominación de Dependencia General	Clave y denominación de Dependencia Auxiliar	NOMBRE DEL INDICADOR	VARIABLES	UNIDAD DE MEDIDA	META ANUAL	AVANCE TRIMESTRAL PROGRAMADO	PORCENTAJE DEL AVANCE TRIMESTRAL PROGRAMADO	AVANCE TRIMESTRAL ALCANZADO	PORCENTAJE DE AVANCE TRIMESTRAL ALCANZADO	AVANCE ACUMULADO PROGRAMADO	PORCENTAJE DE AVANCE ACUMULADO PROGRAMADO	AVANCE ACUMULADO ALCANZADO	SEMAFORO	
EC 1	Democracia y pluralidad política	01030201 Democracia y pluralidad política	J00 GOBIERNO MUNICIPAL	111 Coordinación de Delegaciones	Porcentaje de visitas ciudadanas a los edificios p licos municipales.	Visitas registradas por el ea de Atenci Ciudadana Municipal	Visita	12	3	25	3	100	12	100	15	125	VERDE
EC 1	Democracia y pluralidad política	01030201 Democracia y pluralidad política	J00 GOBIERNO MUNICIPAL	111 Coordinación de Delegaciones	Porcentaje de visitas ciudadanas a los edificios p licos municipales.	Visitas programadas por el ea de Atenci Ciudadana Municipal	Visita	12	3	25	3	100	12	100	12	100	VERDE
EC 1	Democracia y pluralidad política	01030201 Democracia y pluralidad política	J00 GOBIERNO MUNICIPAL	111 Coordinación de Delegaciones	Porcentaje de entrevistas a servidores p licos sobre funciones laborales.	Entrevistas ciudadanas realizadas a servidores p licos sobre funciones laborales	Informe	4	1	25	1	100	4	100	4	100	VERDE
EC 1	Democracia y pluralidad política	01030201 Democracia y pluralidad política	J00 GOBIERNO MUNICIPAL	111 Coordinación de Delegaciones	Porcentaje de entrevistas a servidores p licos sobre funciones laborales.	Entrevistas ciudadanas programadas a servidores p licos sobre funciones laborales	Informe	4	1	25	1	100	4	100	4	100	VERDE
EC4	Conservación del patrimonio público	01030301 Conservación del patrimonio público	A00 PRESIDENCIA	113 Cronista Municipal	Tasa de variaci en el registro de los bienes muebles e inmuebles propiedad del municipio.	Bienes inmuebles propiedad del municipio registrados en el añ actual	Registro	2	2	100	2	100	2	100	2	100	VERDE
EC4	Conservación del patrimonio público	01030301 Conservación del patrimonio público	A00 PRESIDENCIA	113 Cronista Municipal	Tasa de variaci en el registro de los bienes muebles e inmuebles propiedad del municipio.	Bienes inmuebles propiedad del municipio registrados en el añ anterior	Registro	2	2	100	2	100	2	100	2	100	VERDE
EC4	Conservación del patrimonio público	01030301 Conservación del patrimonio público	A00 PRESIDENCIA	113 Cronista Municipal	Tasa de variaci del mantenimiento realizado al patrimonio cultural, artístico e histórico	Mantenimiento al patrimonio cultural, artístico e histórico realizado en el añ actual	Informe	1	1	100	1	100	1	100	1	100	VERDE
EC4	Conservación del patrimonio público	01030301 Conservación del patrimonio público	A00 PRESIDENCIA	113 Cronista Municipal	Tasa de variaci del mantenimiento realizado al patrimonio cultural, artístico e histórico	Mantenimiento en el patrimonio cultural, artístico e histórico realizado en el añ anterior	Informe	1	1	100	1	100	1	100	1	100	VERDE
EC4	Conservación del patrimonio público	01030301 Conservación del patrimonio público	A00 PRESIDENCIA	113 Cronista Municipal	Porcentaje de dict enes realizados en materia de conservaci y mantenimiento.	Dict enes en materia de conservaci y mantenimiento realizados	Registro	2	1	50	1	100	2	100	2	100	VERDE
EC4	Conservación del patrimonio público	01030301 Conservación del patrimonio público	A00 PRESIDENCIA	113 Cronista Municipal	Porcentaje de dict enes realizados en materia de conservaci y mantenimiento.	Dict enes en materia de conservaci y mantenimiento programados	Registro	2	1	50	1	100	2	100	2	100	VERDE
EC4	Conservación del patrimonio público	01030301 Conservación del patrimonio público	A00 PRESIDENCIA	113 Cronista Municipal	Porcentaje de visitas guiadas al patrimonio cultural realizadas.	Visitas guiadas al patrimonio p lico cultural, artístico e histórico realizadas	Registro	4	1	25	1	100	4	100	6	150	VERDE
EC4	Conservación del patrimonio público	01030301 Conservación del patrimonio público	A00 PRESIDENCIA	113 Cronista Municipal	Porcentaje de visitas guiadas al patrimonio cultural realizadas.	Visitas guiadas al patrimonio p lico cultural programadas	Registro	4	1	25	1	100	4	100	4	100	VERDE
EC4	Conservación del patrimonio público	01030301 Conservación del patrimonio público	A00 PRESIDENCIA	113 Cronista Municipal	Porcentaje de solicitudes de conservaci y mantenimiento del patrimonio cultural, artístico e histórico	Solicitudes de conservaci y mantenimiento del patrimonio cultural, artístico e histórico atendidas	Solicitud	4	2	50	0	0	4	100	0	0	VERDE

UNIDAD DE ADMINISTRACIÓN Y PLANEACIÓN
 GOBIERNO MUNICIPAL DE
 COAHUILA DE ZARAGOZA
 025
 27

GOBIERNO MUNICIPAL

EJE CAMBIO/EJE TRANS	Área administrativa	Programa Presupuestario	Clase y denominación de Dependencia General	Clase y denominación de Dependencia Auxiliar	NOMBRE DEL INDICADOR	VARIABLES	UNIDAD DE MEDIDA	META ANUAL	AVANCE TRIMESTRAL PROGRAMADO	PORCENTAJE DEL AVANCE TRIMESTRAL PROGRAMADO	AVANCE TRIMESTRAL ALCANZADO	PORCENTAJE DE AVANCE TRIMESTRAL ALCANZADO	AVANCE ACUMULADO PROGRAMADO	PORCENTAJE DE AVANCE ACUMULADO PROGRAMADO	AVANCE ACUMULADO ALCANZADO	SEMAFORO	
EC4	Conservación del patrimonio público	01030301 Conservación del patrimonio público	A00 PRESIDENCIA	113 Cronista Municipal	Porcentaje de solicitudes de conservaci y mantenimiento del patrimonio cultural, artístico e histórico registradas	Solicitudes de conservaci y mantenimiento del patrimonio cultural, artístico e histórico registradas	Solicitud	4	2	50	0	0	4	100	0	0	
EC4	Conservación del patrimonio público	01030301 Conservación del patrimonio público	A00 PRESIDENCIA	113 Cronista Municipal	Porcentaje de cumplimiento del programa de conservaci y mantenimiento del archivo histórico	Actividades del programa de conservaci y mantenimiento del archivo histórico municipal realizadas	Registro	7	4	57.14	4	100	7	100	7	100	VERDE
EC4	Conservación del patrimonio público	01030301 Conservación del patrimonio público	A00 PRESIDENCIA	113 Cronista Municipal	Porcentaje de cumplimiento del programa de conservaci y mantenimiento del archivo histórico	Actividades del programa de conservaci y mantenimiento del archivo histórico municipal programadas	Registro	7	4	57.14	4	100	7	100	7	100	
EC4	Conservación del patrimonio público	01030301 Conservación del patrimonio público	A00 PRESIDENCIA	113 Cronista Municipal	Porcentaje de cumplimiento del programa de difusi de las actividades culturales, artísticas e históricas ejecutado	Programa de difusi de actividades culturales, artísticas e históricas ejecutado	Programa	5	0	0	1	0	5	100	5	100	VERDE
EC4	Conservación del patrimonio público	01030301 Conservación del patrimonio público	A00 PRESIDENCIA	113 Cronista Municipal	Porcentaje de cumplimiento del programa de difusi de las actividades culturales, artísticas e históricas programado	Programa de difusi de actividades culturales programado	Programa	5	0	0	1	0	5	100	6	120	
EC1	Función pública y combate a la corrupción	01030401 Función pública y combate a la corrupción	K00 CONTRALORIA	134 Auditoria Financiera, 135 Auditoria de Obra	Porcentajes de observaciones derivadas de auditor s atendidas por las unidades administrativas.	N ero de observaciones atendidas por las unidades administrativas	Informe	2	2	100	0	0	2	100	0	0	ROJO
EC1	Función pública y combate a la corrupción	01030401 Función pública y combate a la corrupción	K00 CONTRALORIA	134 Auditoria Financiera, 135 Auditoria de Obra	Porcentajes de observaciones derivadas de auditor s atendidas por las unidades administrativas.	Total de observaciones derivadas de auditor s	Informe	2	2	100	7	350	2	100	7	350	
EC1	Función pública y combate a la corrupción	01030401 Función pública y combate a la corrupción	K00 CONTRALORIA	134 Auditoria Financiera, 135 Auditoria de Obra	Porcentaje de auditor s realizadas a las unidades administrativas.	N ero de auditor s realizadas en el añ	Informe	7	7	100	7	100	7	100	7	100	VERDE
EC1	Función pública y combate a la corrupción	01030401 Función pública y combate a la corrupción	K00 CONTRALORIA	134 Auditoria Financiera, 135 Auditoria de Obra	Porcentaje de auditor s realizadas a las unidades administrativas.	Total de auditor s previstas a realizar en el añ	Informe	7	7	100	7	100	7	100	7	100	
EC1	Función pública y combate a la corrupción	01030401 Función pública y combate a la corrupción	K00 CONTRALORIA	134 Auditoria Financiera, 135 Auditoria de Obra	Porcentaje de capacitaciones en materia de control y vigilancia del servicio p lico realizadas	Capacitaciones en materia de control y vigilancia del servicio p lico realizadas	Programa	2	0	0	0	0	2	100	1	50	AMARILLO
EC1	Función pública y combate a la corrupción	01030401 Función pública y combate a la corrupción	K00 CONTRALORIA	134 Auditoria Financiera, 135 Auditoria de Obra	Porcentaje de capacitaciones en materia de control y vigilancia del servicio p lico realizadas	Capacitaciones en materia de control y vigilancia del servicio p lico programadas	Programa	2	0	0	0	0	2	100	2	100	
EC1	Función pública y combate a la corrupción	01030401 Función pública y combate a la corrupción	K00 CONTRALORIA	134 Auditoria Financiera, 135 Auditoria de Obra	Porcentaje de campa s de informaci de las obligaciones de los servidores p licos realizadas.	Campa s de informaci de las obligaciones de los servidores p licos realizadas	Programa	3	0	0	0	0	3	100	3	100	VERDE
EC4	Conservación del patrimonio público	01030301 Conservación del patrimonio público	A00 PRESIDENCIA	113 Cronista Municipal	Porcentaje de campa s de informaci de las obligaciones de los servidores p licos programadas.	Campa s de informaci de las obligaciones de los servidores p licos programadas	Programa	3	0	0	0	0	3	100	3	100	

MUNICIPAL DE
 GOBIERNO MUNICIPAL DE
 PUNO
 DIRECCIÓN DE
 PLANIFICACIÓN,
 EVALUACIÓN Y
 MONITOREO
 2021
 2022
 2023
 2024
 2025
 2026
 2027

GOBIERNO MUNICIPAL

EJE CAMBIO/E TRANS	Área administrativa	Programa Presupuestario	Clave y denominación de Dependencia General	Clave y denominación de Dependencia Auxiliar	NOMBRE DEL INDICADOR	VARIABLES	UNIDAD DE MEDIDA	META ANUAL	AVANCE TRIMESTRAL PROGRAMADO	PORCENTAJE DEL AVANCE TRIMESTRAL PROGRAMADO	AVANCE TRIMESTRAL ALCANZADO	PORCENTAJE DE AVANCE TRIMESTRAL ALCANZADO	AVANCE ACUMULADO PROGRAMADO	PORCENTAJE DE AVANCE ACUMULADO PROGRAMADO	AVANCE ACUMULADO ALCANZADO	SEMAFORO		
EC4	Conservación del patrimonio público	01030301 Conservación del patrimonio público	A00 PRESIDENCIA	113 Cronista Municipal	Porcentaje de auditorías realizadas a las obligaciones de los servidores públicos	Auditorías a las obligaciones de los servidores públicos realizadas	Informe	7	6	71.43	7	140	7	100	7	100	VERDE	
EC1	Función pública y combate a la corrupción	01030401 Función pública y combate a la corrupción	K00 CONTRALORIA	134 Auditoría Financiera, 135 Auditoría de Obra	Porcentaje de auditorías realizadas a las obligaciones de los servidores públicos	Auditorías a las obligaciones de los servidores públicos programadas	Informe	7	6	71.43	7	140	7	100	9	128.57	VERDE	
EC1	Función pública y combate a la corrupción	01030401 Función pública y combate a la corrupción	K00 CONTRALORIA	134 Auditoría Financiera, 135 Auditoría de Obra	Porcentaje de servidores públicos asistentes a las capacitaciones.	Número de servidores públicos asistentes a capacitaciones	Servidor Público	500	0	0	0	0	500	100	587	117.4	VERDE	
EC1	Función pública y combate a la corrupción	01030401 Función pública y combate a la corrupción	K00 CONTRALORIA	134 Auditoría Financiera, 135 Auditoría de Obra	Porcentaje de servidores públicos asistentes a las capacitaciones.	Total de servidores públicos	Servidor Público	500	0	0	0	0	0	0	0	0	0	VERDE
EC1	Función pública y combate a la corrupción	01030401 Función pública y combate a la corrupción	K00 CONTRALORIA	134 Auditoría Financiera, 135 Auditoría de Obra	Porcentaje de carteles informativos.	Carteles informativos elaborados	Registro	2	0	0	0	0	2	100	2	100	VERDE	
EC1	Función pública y combate a la corrupción	01030401 Función pública y combate a la corrupción	K00 CONTRALORIA	134 Auditoría Financiera, 135 Auditoría de Obra	Porcentaje de carteles informativos.	Carteles informativos requeridos	Registro	2	0	0	0	0	2	100	2	100	VERDE	
EC1	Función pública y combate a la corrupción	01030401 Función pública y combate a la corrupción	K00 CONTRALORIA	134 Auditoría Financiera, 135 Auditoría de Obra	Porcentaje de reportes de auditorías integrados al expediente	Número de reportes de auditorías integrados al expediente	Acta	7	2	28.57	7	350	7	100	7	100	VERDE	
EC1	Función pública y combate a la corrupción	01030401 Función pública y combate a la corrupción	K00 CONTRALORIA	134 Auditoría Financiera, 135 Auditoría de Obra	Porcentaje de reportes de auditorías integrados al expediente	Total reportes de auditorías integrados al expediente programados	Acta	7	2	28.57	7	350	7	100	7	100	VERDE	
EC1	Sistema Anticorrupción del Estado de México y Municipios	01030402 Sistema Anticorrupción del Estado de México y Municipios	K00 CONTRALORIA	136 Auditoría Administrativa, 161 Unidad Substanciadora y Resolutiva, 162 Unidad Investigadora	Índice de incidencia de actos de corrupción por cada 10 mil personas en el municipio	Número de actos de corrupción con resolución	Registro	1	1	100	1	100	1	100	1	100	VERDE	
EC1	Sistema Anticorrupción del Estado de México y Municipios	01030402 Sistema Anticorrupción del Estado de México y Municipios	K00 CONTRALORIA	136 Auditoría Administrativa, 161 Unidad Substanciadora y Resolutiva, 162 Unidad Investigadora	Índice de incidencia de actos de corrupción por cada 10 mil personas en el municipio	Total de la población municipal mayor de 18 años	Registro	1	1	100	1	100	1	100	1	100	VERDE	
EC1	Sistema Anticorrupción del Estado de México y Municipios	01030402 Sistema Anticorrupción del Estado de México y Municipios	K00 CONTRALORIA	136 Auditoría Administrativa, 161 Unidad Substanciadora y Resolutiva, 162 Unidad Investigadora	Porcentaje de posibles actos de corrupción con resolución emitida.	Número de actos de corrupción con resolución	Acuerdo	1	1	100	1	100	1	100	1	100	VERDE	
EC1	Sistema Anticorrupción del Estado de México y Municipios	01030402 Sistema Anticorrupción del Estado de México y Municipios	K00 CONTRALORIA	136 Auditoría Administrativa, 161 Unidad Substanciadora y Resolutiva, 162 Unidad Investigadora	Porcentaje de posibles actos de corrupción con resolución emitida.	Total de posibles actos de corrupción	Acuerdo	1	1	100	1	100	1	100	1	100	VERDE	
EC1	Sistema Anticorrupción del Estado de México y Municipios	01030402 Sistema Anticorrupción del Estado de México y Municipios	K00 CONTRALORIA	136 Auditoría Administrativa, 161 Unidad Substanciadora y Resolutiva, 162 Unidad Investigadora	Porcentaje de cumplimiento de acciones de vinculación interinstitucional en materia de anticorrupción.	Número de acciones de vinculación de interinstitucional en materia de anticorrupción realizadas	Convenio	1	0	0	0	0	1	100	1	100	VERDE	

GOBIERNO MUNICIPAL

EJE CAMBIO/EFECTIVO TRANS	Área administrativa	Programa Presupuestario	Clave y denominación de Dependencia General	Clave y denominación de Dependencia Auxiliar	NOMBRE DEL INDICADOR	VARIABLES	UNIDAD DE MEDIDA	META ANUAL	AVANCE TRIMESTRAL PROGRAMADO	PORCENTAJE DEL AVANCE TRIMESTRAL PROGRAMADO	AVANCE TRIMESTRAL ALCANZADO	PORCENTAJE DE AVANCE TRIMESTRAL ALCANZADO	AVANCE ACUMULADO PROGRAMADO	PORCENTAJE DE AVANCE ACUMULADO PROGRAMADO	AVANCE ACUMULADO ALCANZADO	SEMAFORO	
EC1	Sistema Anticorrupción del Estado de México y Municipios	01030402 Sistema Anticorrupción del Estado de México y Municipios	K00 CONTRALORIA	136 Auditoría Administrativa,161 Unidad Substanciadora y Resolutora,162 Unidad Investigadora	Porcentaje de cumplimiento de acciones de vinculación interinstitucional en materia de anticorrupción.	Total de acciones de vinculación de institucional programadas	Convenio	1	0	0	0	0	1	100	1	100	VERDE
EC1	Sistema Anticorrupción del Estado de México y Municipios	01030402 Sistema Anticorrupción del Estado de México y Municipios	K00 CONTRALORIA	136 Auditoría Administrativa,161 Unidad Substanciadora y Resolutora,162 Unidad Investigadora	Porcentaje de acuerdos cumplidos como parte del Sistema Municipal Anticorrupción.	Acuerdos cumplidos como parte del Sistema Municipal Anticorrupción.	Acta	4	2	50	2	100	4	100	4	100	VERDE
EC1	Sistema Anticorrupción del Estado de México y Municipios	01030402 Sistema Anticorrupción del Estado de México y Municipios	K00 CONTRALORIA	136 Auditoría Administrativa,161 Unidad Substanciadora y Resolutora,162 Unidad Investigadora	Porcentaje de acuerdos cumplidos como parte del Sistema Municipal Anticorrupción.	Acuerdos registrados como parte del Sistema Municipal Anticorrupción.	Acta	4	2	50	2	100	4	100	4	100	VERDE
EC1	Sistema Anticorrupción del Estado de México y Municipios	01030402 Sistema Anticorrupción del Estado de México y Municipios	K00 CONTRALORIA	136 Auditoría Administrativa,161 Unidad Substanciadora y Resolutora,162 Unidad Investigadora	Porcentaje de auditorías con posibles actos de corrupción identificados.	Número de auditorías con posibles actos de corrupción identificados	Informe	1	1	100	1	100	1	100	1	100	VERDE
EC1	Sistema Anticorrupción del Estado de México y Municipios	01030402 Sistema Anticorrupción del Estado de México y Municipios	K00 CONTRALORIA	136 Auditoría Administrativa,161 Unidad Substanciadora y Resolutora,162 Unidad Investigadora	Porcentaje de auditorías con posibles actos de corrupción identificados.	Total de auditorías realizadas en el año	Informe	1	1	100	1	100	1	100	1	100	VERDE
EC1	Sistema Anticorrupción del Estado de México y Municipios	01030402 Sistema Anticorrupción del Estado de México y Municipios	K00 CONTRALORIA	136 Auditoría Administrativa,161 Unidad Substanciadora y Resolutora,162 Unidad Investigadora	Porcentaje de campañas sobre la tolerancia cero a la corrupción.	Número de campañas de concientización realizadas	campaña	1	0	0	0	0	1	100	1	100	VERDE
EC1	Sistema Anticorrupción del Estado de México y Municipios	01030402 Sistema Anticorrupción del Estado de México y Municipios	K00 CONTRALORIA	136 Auditoría Administrativa,161 Unidad Substanciadora y Resolutora,162 Unidad Investigadora	Porcentaje de campañas sobre la tolerancia cero a la corrupción.	Total de campañas programadas en el año	campaña	1	0	0	0	0	1	100	1	100	VERDE
EC1	Sistema Anticorrupción del Estado de México y Municipios	01030402 Sistema Anticorrupción del Estado de México y Municipios	K00 CONTRALORIA	136 Auditoría Administrativa,161 Unidad Substanciadora y Resolutora,162 Unidad Investigadora	Porcentaje de atención de insumos requeridos por el Comité Coordinador del Sistema Municipal Anticorrupción.	Número de insumos requeridos por el Comité Coordinador del Sistema Municipal Anticorrupción.	Informe	1	1	100	1	100	1	100	2	200	VERDE
EC1	Sistema Anticorrupción del Estado de México y Municipios	01030402 Sistema Anticorrupción del Estado de México y Municipios	K00 CONTRALORIA	136 Auditoría Administrativa,161 Unidad Substanciadora y Resolutora,162 Unidad Investigadora	Porcentaje de atención de insumos requeridos por el Comité Coordinador del Sistema Municipal Anticorrupción.	Total de insumos requeridos por el Comité Coordinador del Sistema Municipal Anticorrupción.	Informe	1	1	100	1	100	1	100	2	200	VERDE
EC1	Sistema Anticorrupción del Estado de México y Municipios	01030402 Sistema Anticorrupción del Estado de México y Municipios	K00 CONTRALORIA	136 Auditoría Administrativa,161 Unidad Substanciadora y Resolutora,162 Unidad Investigadora	Porcentaje de acciones consensuales en materia de anticorrupción.	Número de convenios, acuerdos o acciones consensuales en materia de anticorrupción realizadas	Convenio	1	0	0	0	0	1	100	1	100	VERDE
EC1	Sistema Anticorrupción del Estado de México y Municipios	01030402 Sistema Anticorrupción del Estado de México y Municipios	K00 CONTRALORIA	136 Auditoría Administrativa,161 Unidad Substanciadora y Resolutora,162 Unidad Investigadora	Porcentaje de acciones consensuales en materia de anticorrupción.	Total de convenios, acuerdos o acciones consensuales en materia de anticorrupción programadas	Convenio	1	0	0	0	0	1	100	1	100	VERDE
EC1	Sistema Anticorrupción del Estado de México y Municipios	01030402 Sistema Anticorrupción del Estado de México y Municipios	K00 CONTRALORIA	136 Auditoría Administrativa,161 Unidad Substanciadora y Resolutora,162 Unidad Investigadora	Porcentaje de sesiones del Comité Coordinador del Sistema Municipal Anticorrupción.	Sesiones realizadas del Sistema Municipal Anticorrupción	Acta	4	1	25	0	0	4	100	3	75	VERDE
EC1	Sistema Anticorrupción del Estado de México y Municipios	01030402 Sistema Anticorrupción del Estado de México y Municipios	K00 CONTRALORIA	136 Auditoría Administrativa,161 Unidad Substanciadora y Resolutora,162 Unidad Investigadora	Porcentaje de sesiones del Comité Coordinador del Sistema Municipal Anticorrupción.	Sesiones programadas del Sistema Municipal Anticorrupción	Acta	4	1	25	0	0	4	100	3	75	VERDE

GOBIERNO MUNICIPAL

EJE CAMBIO/E TRANS	Área administrativa	Programa Presupuestario	Clave y denominación de Dependencia General	Clave y denominación de Dependencia Auxiliar	NOMBRE DEL INDICADOR	VARIABLES	UNIDAD DE MEDIDA	META ANUAL	AVANCE TRIMESTRAL PROGRAMADO	PORCENTAJE DEL AVANCE TRIMESTRAL PROGRAMADO	AVANCE TRIMESTRAL ALCANZADO	PORCENTAJE DE AVANCE TRIMESTRAL ALCANZADO	AVANCE ACUMULADO PROGRAMADO	PORCENTAJE DE AVANCE ACUMULADO PROGRAMADO	AVANCE ACUMULADO ALCANZADO	SEMAFORO	
EC1	Sistema Anticorrupción del Estado de México y Municipios	01030402 Sistema Anticorrupción del Estado de México y Municipios	K00 CONTRALORIA	136 Auditoría Administrativa,161 Unidad Substanciadora y Resolutora,162 Unidad Investigadora	Porcentaje de cumplimiento en la elaboraci del programa anual de auditorias	Programa anual de auditor s realizado	Programa	1	0	0	0	0	1	100	1	100	VERDE
EC1	Sistema Anticorrupción del Estado de México y Municipios	01030402 Sistema Anticorrupción del Estado de México y Municipios	K00 CONTRALORIA	136 Auditoría Administrativa,161 Unidad Substanciadora y Resolutora,162 Unidad Investigadora	Porcentaje de cumplimiento en la elaboraci del programa anual de auditorias	Programa anual de auditor s programado	Programa	1	0	0	0	0	1	100	1	100	VERDE
EC1	Sistema Anticorrupción del Estado de México y Municipios	01030402 Sistema Anticorrupción del Estado de México y Municipios	K00 CONTRALORIA	136 Auditoría Administrativa,161 Unidad Substanciadora y Resolutora,162 Unidad Investigadora	Promedio de servidores p licos asistentes a los eventos de concientizaci	Servidores p licos que asisten a los eventos	Servidor publico	500	0	0	0	0	500	100	560	112	VERDE
EC1	Sistema Anticorrupción del Estado de México y Municipios	01030402 Sistema Anticorrupción del Estado de México y Municipios	K00 CONTRALORIA	136 Auditoría Administrativa,161 Unidad Substanciadora y Resolutora,162 Unidad Investigadora	Promedio de servidores p licos asistentes a los eventos de concientizaci	Total de eventos de concientizaci	Evento	2	0	0	0	0	2	100	2	100	VERDE
EC1	Sistema Anticorrupción del Estado de México y Municipios	01030402 Sistema Anticorrupción del Estado de México y Municipios	K00 CONTRALORIA	136 Auditoría Administrativa,161 Unidad Substanciadora y Resolutora,162 Unidad Investigadora	Porcentaje de cumplimiento en la elaboraci del Programa Anual de Trabajo del Comit • Coordinador	Programa Anual de Trabajo del Comit • Coordinador Municipal elaborado	Programa	1	0	0	0	0	1	100	1	100	VERDE
EC1	Sistema Anticorrupción del Estado de México y Municipios	01030402 Sistema Anticorrupción del Estado de México y Municipios	K00 CONTRALORIA	136 Auditoría Administrativa,161 Unidad Substanciadora y Resolutora,162 Unidad Investigadora	Porcentaje de cumplimiento en la elaboraci del Programa Anual de Trabajo del Comit • Coordinador	Programa Anual de Trabajo del Comit • Coordinador programado a realizar	Programa	1	0	0	0	0	1	100	1	100	VERDE
EC1	Sistema Anticorrupción del Estado de México y Municipios	01030402 Sistema Anticorrupción del Estado de México y Municipios	K00 CONTRALORIA	136 Auditoría Administrativa,161 Unidad Substanciadora y Resolutora,162 Unidad Investigadora	Porcentaje de cumplimiento en la integraci del Informe Anual de Resultados y Avances del	Informe Anual de Resultados y Avances del Comit • Coordinador Municipal realizados	Informe	1	1	100	0	0	1	100	1	100	VERDE
EC1	Sistema Anticorrupción del Estado de México y Municipios	01030402 Sistema Anticorrupción del Estado de México y Municipios	K00 CONTRALORIA	136 Auditoría Administrativa,161 Unidad Substanciadora y Resolutora,162 Unidad Investigadora	Porcentaje de cumplimiento en la integraci del Informe Anual de Resultados y Avances del	Informe Anual de Resultados y Avances del Comit • Coordinador Municipal programados a realizar	Informe	1	1	100	0	0	1	100	1	100	VERDE
EC1	Asistencia jurídica al ejecutivo	01030501 Asistencia jurídica al ejecutivo	M00 CONSEJERIA JURIDICA	155 Area Juridica	Tasa de variaci de procedimientos jur ídicos regulatorios mejorados.	Procedimientos jur ídicos regulatorios mejorados en el añ actual	Procedimiento	1	1	100	1	100	1	100	1	100	VERDE
EC1	Asistencia jurídica al ejecutivo	01030501 Asistencia jurídica al ejecutivo	M00 CONSEJERIA JURIDICA	155 Area Juridica	Tasa de variaci de procedimientos jur ídicos regulatorios mejorados.	Procedimientos jur ídicos regulatorios mejorados en el añ anterior	Procedimiento	1	1	100	1	100	1	100	1	100	VERDE
EC1	Asistencia jurídica al ejecutivo	01030501 Asistencia jurídica al ejecutivo	M00 CONSEJERIA JURIDICA	155 Area Juridica	Porcentaje de asesores jur ídicos municipales capacitados.	Asesores jur ídicos municipales capacitados	Servidor Publico	4	4	100	4	100	4	100	4	100	VERDE
EC1	Asistencia jurídica al ejecutivo	01030501 Asistencia jurídica al ejecutivo	M00 CONSEJERIA JURIDICA	155 Area Juridica	Porcentaje de asesores jur ídicos municipales capacitados.	Total de asesores jur ídicos en el Ayuntamiento	Servidor Publico	4	4	100	4	100	4	100	4	100	VERDE
EC1	Asistencia jurídica al ejecutivo	01030501 Asistencia jurídica al ejecutivo	M00 CONSEJERIA JURIDICA	155 Area Juridica	Porcentaje de asesor s jur ídicas impartidas.	Asesor s jur ídicas impartidas	Asesor	24	12	50	12	100	24	100	24	100	VERDE

UNIDAD DE PLANEACION, PRESUPUESTO Y EVALUACION
 GOBIERNO MUNICIPAL DE TACACAC
 2015-2027

GOBIERNO MUNICIPAL

EJE CAMBIO/EJE TRANS	Área administrativa	Programa Presupuestario	Clave y denominación de Dependencia General	Clave y denominación de Dependencia Auxiliar	NOMBRE DEL INDICADOR	VARIABLES	UNIDAD DE MEDIDA	META ANUAL	AVANCE TRIMESTRAL PROGRAMADO	PORCENTAJE DEL AVANCE TRIMESTRAL PROGRAMADO	AVANCE TRIMESTRAL ALCANZADO	PORCENTAJE DE AVANCE TRIMESTRAL ALCANZADO	AVANCE ACUMULADO PROGRAMADO	PORCENTAJE DE AVANCE ACUMULADO PROGRAMADO	AVANCE ACUMULADO ALCANZADO	SEMAFORO	
EC1	Asistencia jurídica al ejecutivo	01030501 Asistencia jurídica al ejecutivo	M00 CONSEJERIA JURIDICA	155 Area Juridica	Porcentaje de asesorías jurídicas impartidas.	Asesorías jurídicas programadas	Asesor	24	12	50	12	100	24	100	24	100	VERDE
EC1	Asistencia jurídica al ejecutivo	01030501 Asistencia jurídica al ejecutivo	M00 CONSEJERIA JURIDICA	155 Area Juridica	Porcentaje de demandas en contra de la Administración Pública Municipal atendidas.	Demandas en contra de la Administración Pública Municipal atendidas	Demanda	40	20	50	20	100	40	100	40	100	VERDE
EC1	Asistencia jurídica al ejecutivo	01030501 Asistencia jurídica al ejecutivo	M00 CONSEJERIA JURIDICA	155 Area Juridica	Porcentaje de demandas en contra de la Administración Pública Municipal atendidas.	Demandas en contra de la Administración Pública Municipal presentadas	Demanda	40	20	50	20	100	40	100	40	100	VERDE
EC1	Asistencia jurídica al ejecutivo	01030501 Asistencia jurídica al ejecutivo	M00 CONSEJERIA JURIDICA	155 Area Juridica	Porcentaje de resoluciones jurídicas emitidas.	Resoluciones jurídicas emitidas	Documento	20	5	25	5	100	20	100	20	100	VERDE
EC1	Asistencia jurídica al ejecutivo	01030501 Asistencia jurídica al ejecutivo	M00 CONSEJERIA JURIDICA	155 Area Juridica	Porcentaje de resoluciones jurídicas recibidas.	Total de asuntos jurídicos recibidos	Documento	20	5	25	5	100	20	100	20	100	VERDE
EC1	Asistencia jurídica al ejecutivo	01030501 Asistencia jurídica al ejecutivo	M00 CONSEJERIA JURIDICA	155 Area Juridica	Porcentaje de notificaciones jurídicas presentadas.	Notificaciones jurídicas presentadas	Documento	20	5	25	5	100	20	100	20	100	VERDE
EC1	Asistencia jurídica al ejecutivo	01030501 Asistencia jurídica al ejecutivo	M00 CONSEJERIA JURIDICA	155 Area Juridica	Porcentaje de notificaciones jurídicas programadas.	Notificaciones jurídicas programadas	Documento	20	5	25	5	100	20	100	20	100	VERDE
EC1	Asistencia jurídica al ejecutivo	01030501 Asistencia jurídica al ejecutivo	M00 CONSEJERIA JURIDICA	155 Area Juridica	Porcentaje de tramitación de asuntos jurídicos realizados.	Tramitación de asuntos jurídicos realizados	Documento	20	5	25	5	100	20	100	20	100	VERDE
EC1	Asistencia jurídica al ejecutivo	01030501 Asistencia jurídica al ejecutivo	M00 CONSEJERIA JURIDICA	155 Area Juridica	Porcentaje de tramitación de asuntos jurídicos programados.	Tramitación de asuntos jurídicos programados	Documento	20	5	25	5	100	20	100	20	100	VERDE
EC3	Política territorial moderna y sostenible	01030801 Política territorial moderna y sostenible	F01 Desarrollo Urbano y Servicios Públicos	123 Desarrollo Urbano	Tasa de variación en los proyectos de planeación urbana y territorial concluidos.	Proyectos de planeación urbana y territorial concluidos en el año actual	Expediente	1	1	100	1	100	1	100	1	100	VERDE
EC3	Política territorial moderna y sostenible	01030801 Política territorial moderna y sostenible	F01 Desarrollo Urbano y Servicios Públicos	123 Desarrollo Urbano	Tasa de variación en los proyectos de planeación urbana y territorial concluidos.	Proyectos de planeación urbana y territorial concluidos en el año anterior	Expediente	1	1	100	1	100	1	100	1	100	VERDE
EC3	Política territorial moderna y sostenible	01030801 Política territorial moderna y sostenible	F01 Desarrollo Urbano y Servicios Públicos	123 Desarrollo Urbano	Tasa de variación en las sesiones de planeación para la política territorial municipal.	Sesiones de planeación para la política territorial municipal efectuadas en el año actual	Acta	4	4	100	4	100	4	100	4	100	VERDE
EC3	Política territorial moderna y sostenible	01030801 Política territorial moderna y sostenible	F01 Desarrollo Urbano y Servicios Públicos	123 Desarrollo Urbano	Tasa de variación en las sesiones de planeación para la política territorial municipal.	Sesiones de planeación para la política territorial municipal efectuadas en el año anterior	Acta	4	4	100	4	100	4	100	4	100	VERDE

GOBIERNO MUNICIPAL DE
 COPIACAC
 UNIDAD DE ADMINISTRACIÓN, PLANEACIÓN,
 MODERNIZACIÓN Y EVALUACIÓN
 10252027

GOBIERNO MUNICIPAL

EJE CAMBIO/E TRANS	Área administrativa	Programa Presupuestario	Clave y denominación de Dependencia General	Clave y denominación de Dependencia Auxiliar	NOMBRE DEL INDICADOR	VARIABLES	UNIDAD DE MEDIDA	META ANUAL	AVANCE TRIMESTRAL PROGRAMADO	PORCENTAJE DEL AVANCE TRIMESTRAL PROGRAMADO	AVANCE TRIMESTRAL ALCANZADO	PORCENTAJE DE AVANCE TRIMESTRAL ALCANZADO	AVANCE ACUMULADO PROGRAMADO	PORCENTAJE DE AVANCE ACUMULADO PROGRAMADO	AVANCE ACUMULADO ALCANZADO	SEMAFORO	
EC3	Política territorial moderna y sostenible	01030801 Política territorial moderna y sostenible	F01 Desarrollo Urbano y Servicios Públicos	123 Desarrollo Urbano	Porcentaje de viviendas identificadas en asentamientos humanos irregulares.	Viviendas identificadas en condici de asentamiento humano irregular	Documento	1	1	100	1	100	1	100	1	100	VERDE
EC3	Política territorial moderna y sostenible	01030801 Política territorial moderna y sostenible	F01 Desarrollo Urbano y Servicios Públicos	123 Desarrollo Urbano	Porcentaje de viviendas identificadas en asentamientos humanos irregulares.	Total de viviendas en el municipio	Documento	1	1	100	1	100	1	100	1	100	VERDE
EC3	Política territorial moderna y sostenible	01030801 Política territorial moderna y sostenible	F01 Desarrollo Urbano y Servicios Públicos	123 Desarrollo Urbano	Porcentaje de gestiones aprobadas para la regularizaci de asentamientos humanos.	Gesti para la regularizaci de asentamientos humanos resuelta a favor	Expediente	119	69	57.96	80	115.94	119	100	123	103.36	VERDE
EC3	Política territorial moderna y sostenible	01030801 Política territorial moderna y sostenible	F01 Desarrollo Urbano y Servicios Públicos	123 Desarrollo Urbano	Porcentaje de gestiones aprobadas para la regularizaci de asentamientos humanos.	Gesti para la regularizaci de asentamientos humanos tramitada	Expediente	125	55	44	80	145.45	125	100	182	145.6	VERDE
EC3	Política territorial moderna y sostenible	01030801 Política territorial moderna y sostenible	F01 Desarrollo Urbano y Servicios Públicos	123 Desarrollo Urbano	Porcentaje de cursos de actualizaci en materia de desarrollo urbano gestionados.	Gesti de cursos de actualizaci en materia de desarrollo urbano para los servidores p licos municipales realizada	Curso	1	1	100	1	100	1	100	1	100	VERDE
EC3	Política territorial moderna y sostenible	01030801 Política territorial moderna y sostenible	F01 Desarrollo Urbano y Servicios Públicos	123 Desarrollo Urbano	Porcentaje de cursos de actualizaci en materia de desarrollo urbano gestionados.	Gesti de cursos de actualizaci en materia de desarrollo urbano para los servidores p licos municipales programada	Curso	1	1	100	1	100	1	100	1	100	VERDE
EC3	Política territorial moderna y sostenible	01030801 Política territorial moderna y sostenible	F01 Desarrollo Urbano y Servicios Públicos	123 Desarrollo Urbano	Porcentaje de avance en los barrios de campo, para identificar asentamientos irregulares.	Barridos de campo realizados para identificar asentamientos humanos irregulares	Documento	4	1	25	1	100	4	100	4	100	VERDE
EC3	Política territorial moderna y sostenible	01030801 Política territorial moderna y sostenible	F01 Desarrollo Urbano y Servicios Públicos	123 Desarrollo Urbano	Porcentaje de avance en los barrios de campo, para identificar asentamientos irregulares.	Barridos de campo programados para identificar asentamientos humanos irregulares	Documento	4	1	25	1	100	4	100	4	100	VERDE
EC3	Política territorial moderna y sostenible	01030801 Política territorial moderna y sostenible	F01 Desarrollo Urbano y Servicios Públicos	123 Desarrollo Urbano	Porcentaje de avance en la gesti para la regularizaci de los predios.	Gesti de regularizaci de los predios realizada	Expediente	119	14	11.76	9	64.29	119	100	119	100	VERDE
EC3	Política territorial moderna y sostenible	01030801 Política territorial moderna y sostenible	F01 Desarrollo Urbano y Servicios Públicos	123 Desarrollo Urbano	Porcentaje de avance en la gesti para la regularizaci de los predios.	Gesti de regularizaci de los predios programada	Expediente	125	30	24	30	100	125	100	125	100	VERDE
EC3	Política territorial moderna y sostenible	01030801 Política territorial moderna y sostenible	F01 Desarrollo Urbano y Servicios Públicos	123 Desarrollo Urbano	Porcentaje de permisos de uso del suelo emitidos.	Permisos de uso del suelo emitidos	Expediente	119	14	11.76	28	200	119	100	157	131.93	VERDE
EC3	Política territorial moderna y sostenible	01030801 Política territorial moderna y sostenible	F01 Desarrollo Urbano y Servicios Públicos	123 Desarrollo Urbano	Porcentaje de permisos de uso del suelo emitidos.	Permisos de uso del suelo solicitados	Expediente	125	30	24	28	93.33	125	100	162	129.6	VERDE
EC3	Política territorial moderna y sostenible	01030801 Política territorial moderna y sostenible	F01 Desarrollo Urbano y Servicios Públicos	123 Desarrollo Urbano	Porcentaje de necesidades de capacitaci en materia de desarrollo urbano atendidas.	Necesidades de capacitaci atendidas en materia de desarrollo urbano	Curso	1	1	100	1	100	1	100	1	100	VERDE

GOBIERNO MUNICIPAL

EJE CAMBIO/EJE TRANS	Área administrativa	Programa Presupuestario	Clave y denominación de Dependencia General	Clave y denominación de Dependencia Auxiliar	NOMBRE DEL INDICADOR	VARIABLES	UNIDAD DE MEDIDA	META ANUAL	AVANCE TRIMESTRAL PROGRAMADO	PORCENTAJE DEL AVANCE TRIMESTRAL PROGRAMADO	AVANCE TRIMESTRAL ALCANZADO	PORCENTAJE DE AVANCE TRIMESTRAL ALCANZADO	AVANCE ACUMULADO PROGRAMADO	PORCENTAJE DE AVANCE ACUMULADO PROGRAMADO	AVANCE ACUMULADO ALCANZADO	SEMAFORO	
EC3	Política territorial moderna y sostenible	01030801 Política territorial moderna y sostenible	F01 Desarrollo Urbano y Servicios Públicos	123 Desarrollo Urbano	Porcentaje de necesidades de capacitación en materia de desarrollo urbano atendidas.	Necesidades de capacitación identificadas en materia de desarrollo urbano	Curso	1	1	100	1	100	1	100	1	100	VERDE
EC3	Política territorial moderna y sostenible	01030801 Política territorial moderna y sostenible	F01 Desarrollo Urbano y Servicios Públicos	123 Desarrollo Urbano	Porcentaje de eventos en materia de desarrollo urbano municipal realizados.	Eventos de capacitación realizados en materia de desarrollo urbano municipal	Evento	1	1	100	1	100	1	100	1	100	VERDE
EC3	Política territorial moderna y sostenible	01030801 Política territorial moderna y sostenible	F01 Desarrollo Urbano y Servicios Públicos	123 Desarrollo Urbano	Porcentaje de eventos en materia de desarrollo urbano municipal realizados.	Eventos de capacitación programados en materia de desarrollo urbano municipal	Evento	1	1	100	1	100	1	100	1	100	VERDE
EC1	Reglamentación municipal	01030902 Reglamentación municipal	A00 PRESIDENCIA	137 Simplificación Administrativa	Porcentaje de creaci y/o actualizaci de reglamentos y disposiciones administrativas	Creaci y/o actualizaci de reglamentos y disposiciones administrativas municipales	Acta	5	5	100	5	100	5	100	5	100	VERDE
EC1	Reglamentación municipal	01030902 Reglamentación municipal	A00 PRESIDENCIA	137 Simplificación Administrativa	Porcentaje de creaci y/o actualizaci de reglamentos y disposiciones administrativas	Reglamentos y disposiciones administrativas municipales existentes	Acta	5	5	100	5	100	5	100	5	100	VERDE
EC1	Reglamentación municipal	01030902 Reglamentación municipal	A00 PRESIDENCIA	137 Simplificación Administrativa	Porcentaje de documentos jurídicoadministrativos aprobados.	Documentos jurídicoadministrativos aprobados	Acta	5	5	100	5	100	5	100	5	100	VERDE
EC1	Reglamentación municipal	01030902 Reglamentación municipal	A00 PRESIDENCIA	137 Simplificación Administrativa	Porcentaje de documentos jurídicoadministrativos aprobados.	Total de documentos jurídicoadministrativos propuestos para crear o actualizar	Acta	5	5	100	5	100	5	100	5	100	VERDE
EC1	Reglamentación municipal	01030902 Reglamentación municipal	A00 PRESIDENCIA	137 Simplificación Administrativa	Porcentaje de disposiciones de observancia general publicadas.	Reglamentos y disposiciones de observancia general publicadas	Registro	5	2	40	2	100	5	100	21	420	VERDE
EC1	Reglamentación municipal	01030902 Reglamentación municipal	A00 PRESIDENCIA	137 Simplificación Administrativa	Porcentaje de disposiciones de observancia general publicadas.	Disposiciones de observancia general a publicar	Registro	5	2	40	2	100	5	100	21	420	VERDE
EC1	Reglamentación municipal	01030902 Reglamentación municipal	A00 PRESIDENCIA	137 Simplificación Administrativa	Porcentaje de capacitaciones realizadas en materia reglamentaria.	Capacitaciones en materia reglamentaria realizadas	Programa	5	2	40	2	100	5	100	5	100	VERDE
EC1	Reglamentación municipal	01030902 Reglamentación municipal	A00 PRESIDENCIA	137 Simplificación Administrativa	Porcentaje de capacitaciones realizadas en materia reglamentaria.	Capacitaciones en materia reglamentaria programadas	Programa	5	2	40	2	100	5	100	5	100	VERDE
EC1	Reglamentación municipal	01030902 Reglamentación municipal	A00 PRESIDENCIA	137 Simplificación Administrativa	Porcentaje de propuestas de modificaci a leyes, decretos y reglamentos municipales revisadas.	Propuestas viables de modificaci a leyes, decretos y reglamentos municipales revisadas	Expediente	5	2	40	2	100	5	100	21	420	VERDE
EC1	Reglamentación municipal	01030902 Reglamentación municipal	A00 PRESIDENCIA	137 Simplificación Administrativa	Porcentaje de propuestas de modificaci a leyes, decretos y reglamentos municipales revisadas.	Propuestas viables de modificaci a leyes, decretos y reglamentos municipales presentadas	Expediente	5	2	40	2	100	5	100	21	420	VERDE

GOBIERNO MUNICIPAL DE COYOACAC
 PROCESO DE MODIFICACIÓN, PLANEACIÓN, PROGRAMACIÓN Y EVALUACIÓN
 2025-2027

GOBIERNO MUNICIPAL

EJE CAMBIO/EJ E TRANS	Área administrativa	Programa Presupuestario	Clave y denominación de Dependencia General	Clave y denominación de Dependencia Auxiliar	NOMBRE DEL INDICADOR	VARIABLES	UNIDAD DE MEDIDA	META ANUAL	AVANCE TRIMESTRAL PROGRAMADO	PORCENTAJE DEL AVANCE TRIMESTRAL PROGRAMADO	AVANCE TRIMESTRAL ALCANZADO	PORCENTAJE DE AVANCE TRIMESTRAL ALCANZADO	AVANCE ACUMULADO PROGRAMADO	PORCENTAJE DE AVANCE ACUMULADO PROGRAMADO	AVANCE ACUMULADO ALCANZADO	SEMAFORO	
EC1	Reglamentación municipal	01030902 Reglamentación municipal	A00 PRESIDENCIA	137 Simplificación Administrativa	Porcentaje de cumplimiento en las sesiones de Cabildo.	N ero de sesiones de cabildo realizadas	Acta	50	11	22	11	100	50	100	49	98	VERDE
EC1	Reglamentación municipal	01030902 Reglamentación municipal	A00 PRESIDENCIA	137 Simplificación Administrativa	Porcentaje de cumplimiento en las sesiones de Cabildo.	N ero de sesiones de cabildo programadas	Acta	50	11	22	11	100	50	100	50	100	VERDE
EC1	Reglamentación municipal	01030902 Reglamentación municipal	A00 PRESIDENCIA	137 Simplificación Administrativa	Porcentaje de asesor s y asistencia t nica en estudios jur ídicos otorgados.	Asesor s y asistencia t nica en estudios jur ídicos otorgadas a las ees.	Expediente	5	1	20	1	100	5	100	6	120	VERDE
EC1	Reglamentación municipal	01030902 Reglamentación municipal	A00 PRESIDENCIA	137 Simplificación Administrativa	Porcentaje de asesor s y asistencia t nica en estudios jur ídicos otorgados.	Asesor s y asistencia t nica en estudios jur ídicos solicitadas por las ees.	Expediente	5	1	20	1	100	5	100	8	120	VERDE
EC1	Justicia Cívica Municipal	01030903 Justicia Cívica Municipal	D00 SECRETARIA DEL AYUNTAMIENTO	108 Juzgados Cívicos	Tasa de variaci de convenios y faltas administrativas registradas en el Juzgado Cívico.	Convenios y actas por faltas administrativas registradas en el añ actual	Convenio	1,635.00	1,635.00	100	1,087.00	66.48	1,635.00	100	1,087.00	66.48	AMARILLO
EC1	Justicia Cívica Municipal	01030903 Justicia Cívica Municipal	D00 SECRETARIA DEL AYUNTAMIENTO	108 Juzgados Cívicos	Tasa de variaci de convenios y faltas administrativas registradas en el Juzgado Cívico.	Convenios y actas por faltas administrativas registradas en el añ inmediato anterior	Convenio	1,627.00	1,627.00	100	919	56.48	1,627.00	100	919	56.48	ROJO
EC1	Justicia Cívica Municipal	01030903 Justicia Cívica Municipal	D00 SECRETARIA DEL AYUNTAMIENTO	108 Juzgados Cívicos	Tasa de variaci de la poblaci atendida a través de mecanismos alternativos de soluci de controversias como la	Poblaci atendida a través de mecanismos de mediaci , conciliaci o justicia restaurativa en el añ actual	Registro	2,742.00	2,742.00	100	962	35.08	2,742.00	100	962	35.08	ROJO
EC1	Justicia Cívica Municipal	01030903 Justicia Cívica Municipal	D00 SECRETARIA DEL AYUNTAMIENTO	108 Juzgados Cívicos	Tasa de variaci de la poblaci atendida a través de mecanismos alternativos de soluci de controversias como la	Poblaci atendida a través de mecanismos de mediaci , conciliaci o justicia restaurativa en el añ anterior	Registro	2,718.00	2,718.00	100	1,000.00	36.79	2,718.00	100	1,000.00	36.79	ROJO
EC1	Justicia Cívica Municipal	01030803 Justicia Cívica Municipal	D00 SECRETARIA DEL AYUNTAMIENTO	108 Juzgados Cívicos	Porcentaje de quejas vecinales atendidas.	Quejas vecinales atendidas	Queja	733	379	51.71	156	41.16	733	100	310	42.29	VERDE
EC1	Justicia Cívica Municipal	01030803 Justicia Cívica Municipal	D00 SECRETARIA DEL AYUNTAMIENTO	108 Juzgados Cívicos	Porcentaje de quejas vecinales recibidas.	Quejas vecinales recibidas	Queja	733	379	51.71	156	41.16	733	100	310	42.29	VERDE
EC1	Justicia Cívica Municipal	01030903 Justicia Cívica Municipal	D00 SECRETARIA DEL AYUNTAMIENTO	108 Juzgados Cívicos	Porcentaje de conflictos y controversias dirimidas.	Conflictos y controversias dirimidas	Registro	280	130	46.43	156	120	280	100	310	110.71	VERDE
EC1	Justicia Cívica Municipal	01030903 Justicia Cívica Municipal	D00 SECRETARIA DEL AYUNTAMIENTO	108 Juzgados Cívicos	Porcentaje de conflictos y controversias dirimidas.	Total de conflictos y controversias registrados	Registro	280	130	46.43	156	120	280	100	310	110.71	VERDE
EC1	Justicia Cívica Municipal	01030903 Justicia Cívica Municipal	D00 SECRETARIA DEL AYUNTAMIENTO	108 Juzgados Cívicos	Porcentaje de actas circunstanciadas de hechos concluidas.	Actas circunstanciadas concluidas	Documento	827	438	52.96	422	96.35	827	100	844	102.06	AMARILLO

UNIDAD DE INFORMACIÓN, PLANEACIÓN, ORIENTACIÓN Y EVALUACIÓN
 GOBIERNO MUNICIPAL DE OTOCACA
 2027

GOBIERNO MUNICIPAL

EJE CAMBIO/EJE TRANS	Área administrativa	Programa Presupuestario	Clave y denominación de Dependencia General	Clave y denominación de Dependencia Auxiliar	NOMBRE DEL INDICADOR	VARIABLES	UNIDAD DE MEDIDA	META ANUAL	AVANCE TRIMESTRAL PROGRAMADO	PORCENTAJE DEL AVANCE TRIMESTRAL PROGRAMADO	AVANCE TRIMESTRAL ALCANZADO	PORCENTAJE DE AVANCE TRIMESTRAL ALCANZADO	AVANCE ACUMULADO PROGRAMADO	PORCENTAJE DE AVANCE ACUMULADO PROGRAMADO	AVANCE ACUMULADO ALCANZADO	SEMAFORO	
EC1	Justicia Cívica Municipal	01030903 Justicia Cívica Municipal	D00 SECRETARIA DEL AYUNTAMIENTO	108 Juzgados Cívicos	Porcentaje de actas circunstanciadas de hechos concluidas.	Total de casos para calificar presentados	Documento	1,635.00	796	48.69	534	67.09	1,635.00	100	1,068.00	65.32	VERDE
EC1	Justicia Cívica Municipal	01030903 Justicia Cívica Municipal	D00 SECRETARIA DEL AYUNTAMIENTO	108 Juzgados Cívicos	Porcentaje en la citaci a las partes vecinales en conflicto.	Citas atendidas de las partes vecinales en conflicto	Documento	733	179	24.42	55	30.73	733	100	648	88.4	VERDE
EC1	Justicia Cívica Municipal	01030903 Justicia Cívica Municipal	D00 SECRETARIA DEL AYUNTAMIENTO	108 Juzgados Cívicos	Porcentaje en la citaci a las partes vecinales en conflicto.	Citas emitidas a partes vecinales en conflicto	Documento	733	179	24.42	162	90.5	733	100	757	103.27	VERDE
EC1	Justicia Cívica Municipal	01030903 Justicia Cívica Municipal	D00 SECRETARIA DEL AYUNTAMIENTO	108 Juzgados Cívicos	Porcentaje de audiencias entre las partes en conflicto desahogadas.	Audiencias de las partes vecinales en conflicto	Documento	733	179	24.42	55	30.73	733	100	648	88.4	AMARILLO
EC1	Justicia Cívica Municipal	01030903 Justicia Cívica Municipal	D00 SECRETARIA DEL AYUNTAMIENTO	108 Juzgados Cívicos	Porcentaje de audiencias entre las partes en conflicto desahogadas.	Citarorios enviados a las partes vecinales en conflicto	Documento	733	179	24.42	162	90.5	733	100	962	131.24	AMARILLO
EC1	Justicia Cívica Municipal	01030903 Justicia Cívica Municipal	D00 SECRETARIA DEL AYUNTAMIENTO	108 Juzgados Cívicos	Porcentaje de actas informativas expedidas a la ciudadan .	Actas informativas expedidas a la ciudadan	Documento	827	219	26.48	175	79.91	827	100	815	98.55	VERDE
EC1	Justicia Cívica Municipal	01030903 Justicia Cívica Municipal	D00 SECRETARIA DEL AYUNTAMIENTO	108 Juzgados Cívicos	Porcentaje de actas informativas expedidas a la ciudadan .	Total de solicitudes recibidas	Documento	827	219	26.48	175	79.91	827	100	909	109.92	VERDE
EC1	Justicia Cívica Municipal	01030903 Justicia Cívica Municipal	D00 SECRETARIA DEL AYUNTAMIENTO	108 Juzgados Cívicos	Porcentaje de sanciones procedentes por faltas administrativas calificadas.	N ero de sanciones procedentes por faltas administrativas calificadas	Documento	1,635.00	316	19.33	177	56.01	1,635.00	100	918	56.15	VERDE
EC1	Justicia Cívica Municipal	01030903 Justicia Cívica Municipal	D00 SECRETARIA DEL AYUNTAMIENTO	108 Juzgados Cívicos	Porcentaje de sanciones procedentes por faltas administrativas calificadas.	Total de faltas administrativas calificadas	Documento	1,635.00	316	19.33	177	56.01	1,635.00	100	918	56.15	VERDE
EC1	Justicia Cívica Municipal	01030903 Justicia Cívica Municipal	D00 SECRETARIA DEL AYUNTAMIENTO	108 Juzgados Cívicos	Porcentaje de recibos oficiales por concepto de multas expedidos.	Recibos oficiales expedidos	Registro	491	104	21.18	62	59.62	491	100	244	49.69	VERDE
EC1	Justicia Cívica Municipal	01030903 Justicia Cívica Municipal	D00 SECRETARIA DEL AYUNTAMIENTO	108 Juzgados Cívicos	Porcentaje de recibos oficiales por concepto de multas expedidos.	Recibos oficiales presentados ante la Tesorer Municipal	Registro	491	104	21.18	62	59.62	491	100	244	49.69	VERDE
EC1	Justicia Cívica Municipal	01030903 Justicia Cívica Municipal	D00 SECRETARIA DEL AYUNTAMIENTO	108 Juzgados Cívicos	Porcentaje de boletas de libertad otorgadas.	Boletas de libertad otorgadas	Documento	1,635.00	316	19.33	177	56.01	1,635.00	100	918	56.15	VERDE
EC1	Justicia Cívica Municipal	01030903 Justicia Cívica Municipal	D00 SECRETARIA DEL AYUNTAMIENTO	108 Juzgados Cívicos	Porcentaje de boletas de libertad otorgadas.	Total de infracciones calificadas	Documento	1,635.00	316	19.33	177	56.01	1,635.00	100	918	56.15	VERDE

UNIDAD DE INFORMACIÓN, PLANEACIÓN,
 PROGRAMACIÓN Y EVALUACIÓN
 GOBIERNO MUNICIPAL DE
 COTACACÁN
 2023-2027

GOBIERNO MUNICIPAL

EJE CAMBIO/EJE TRANS	Área administrativa	Programa Presupuestario	Clave y denominación de Dependencia General	Clave y denominación de Dependencia Auxiliar	NOMBRE DEL INDICADOR	VARIABLES	UNIDAD DE MEDIDA	META ANUAL	AVANCE TRIMESTRAL PROGRAMADO	PORCENTAJE DEL AVANCE TRIMESTRAL PROGRAMADO	AVANCE TRIMESTRAL ALCANZADO	PORCENTAJE DE AVANCE TRIMESTRAL ALCANZADO	AVANCE ACUMULADO PROGRAMADO	PORCENTAJE DE AVANCE ACUMULADO PROGRAMADO	AVANCE ACUMULADO ALCANZADO	SEMAFORO	
EC4	Relaciones exteriores	01040101 Relaciones exteriores	A00 PRESIDENCIA	100 Secretaría Particular	Tasa de variaci de acuerdos interinstitucionales celebrados con localidades extranjeras.	Acuerdos Interinstitucionales celebrados con localidades extranjeras en el añ actual	Registro	2	2	100	2	100	2	100	2	100	VERDE
EC4	Relaciones exteriores	01040101 Relaciones exteriores	A00 PRESIDENCIA	100 Secretaría Particular	Tasa de variaci de acuerdos interinstitucionales celebrados con localidades extranjeras.	Acuerdos Interinstitucionales celebrados con localidades extranjeras en el añ anterior	Registro	2	2	100	2	100	2	100	2	100	VERDE
EC4	Relaciones exteriores	01040101 Relaciones exteriores	A00 PRESIDENCIA	100 Secretaría Particular	Tasa de variaci de los mecanismos de vinculaci implementados con la localidad hermana.	Mecanismos de vinculaci con la localidad hermana implementados en el añ actual	Acta	2	2	100	2	100	2	100	2	100	VERDE
EC4	Relaciones exteriores	01040101 Relaciones exteriores	A00 PRESIDENCIA	100 Secretaría Particular	Tasa de variaci de los mecanismos de vinculaci implementados con la localidad hermana.	Mecanismos de vinculaci con la localidad hermana implementados en el añ anterior	Acta	2	2	100	2	100	2	100	2	100	VERDE
EC4	Relaciones exteriores	01040101 Relaciones exteriores	A00 PRESIDENCIA	100 Secretaría Particular	Porcentaje de acuerdos interinstitucionales cumplidos.	Acuerdos interinstitucionales cumplidos	Reporte	2	0	0	0	0	2	100	2	100	VERDE
EC4	Relaciones exteriores	01040101 Relaciones exteriores	A00 PRESIDENCIA	100 Secretaría Particular	Porcentaje de acuerdos interinstitucionales cumplidos.	Acuerdos interinstitucionales programados	Reporte	2	0	0	0	0	2	100	2	100	VERDE
EC4	Relaciones exteriores	01040101 Relaciones exteriores	A00 PRESIDENCIA	100 Secretaría Particular	Porcentaje de asesor s jurídicas realizadas.	Asesor s jurídicas realizadas	Asesor	4	1	25	1	100	4	100	4	100	VERDE
EC4	Relaciones exteriores	01040101 Relaciones exteriores	A00 PRESIDENCIA	100 Secretaría Particular	Porcentaje de asesor s jurídicas realizadas.	Asesor s jurídicas programadas	Asesor	4	1	25	1	100	4	100	4	100	VERDE
EC4	Relaciones exteriores	01040101 Relaciones exteriores	A00 PRESIDENCIA	100 Secretaría Particular	Porcentaje en suscripci de cartas de intenci .	Suscripci de cartas de intenci	Documento	2	0	0	0	0	2	100	2	100	VERDE
EC4	Relaciones exteriores	01040101 Relaciones exteriores	A00 PRESIDENCIA	100 Secretaría Particular	Porcentaje en suscripci de cartas de intenci .	Cartas de intenci gestionadas	Documento	2	0	0	0	0	2	100	2	100	VERDE
EC4	Relaciones exteriores	01040101 Relaciones exteriores	A00 PRESIDENCIA	100 Secretaría Particular	Porcentaje de actividades de cooperaci efectuadas.	Actividades de cooperaci efectuadas	Registro	2	0	0	0	0	2	100	16	800	VERDE
EC4	Relaciones exteriores	01040101 Relaciones exteriores	A00 PRESIDENCIA	100 Secretaría Particular	Porcentaje de actividades de cooperaci efectuadas.	Actividades de cooperaci programadas	Registro	2	0	0	0	0	2	100	16	800	VERDE
EC1	Fortalecimiento de los ingresos	01090202 Fortalecimiento de los ingresos	L00 TESORERIA	100 Secretaria Particular,115 Ingresos	Tasa de variaci de los ingresos propios municipales.	Monte de Ingresos propios municipales del añ actual	Documento	1	1	100	1	100	1	100	1	100	VERDE

UNIDAD DE INFORMACIÓN, PLANEACIÓN,
 PROGRAMACIÓN Y EVALUACIÓN
 GOBIERNO MUNICIPAL DE
 OCAJACAC
 2027

GOBIERNO MUNICIPAL

EJE CAMBIO/EJE TRANS	Área administrativa	Programa Presupuestario	Clave y denominación de Dependencia General	Clave y denominación de Dependencia Auxiliar	NOMBRE DEL INDICADOR	VARIABLES	UNIDAD DE MEDIDA	META ANUAL	AVANCE TRIMESTRAL PROGRAMADO	PORCENTAJE DEL AVANCE TRIMESTRAL PROGRAMADO	AVANCE TRIMESTRAL ALCANZADO	PORCENTAJE DE AVANCE TRIMESTRAL ALCANZADO	AVANCE ACUMULADO PROGRAMADO	PORCENTAJE DE AVANCE ACUMULADO PROGRAMADO	AVANCE ACUMULADO ALCANZADO	SEMAFORO	
EC1	Fortalecimiento de los Ingresos	01050202 Fortalecimiento de los Ingresos	L00 TESORERIA	100 Secretaría Particular, 115 Ingresos	Tasa de variaci de los ingresos propios municipales.	Total de Ingresos propios municipales del añ anterior	Documento	1	1	100	1	100	1	100	1	100	VERDE
EC1	Fortalecimiento de los Ingresos	01050202 Fortalecimiento de los Ingresos	L00 TESORERIA	100 Secretaría Particular, 115 Ingresos	Tasa de variaci de los recursos propios del municipio sin considerar participaciones.	Recursos propios del municipio sin considerar participaciones del añ actual	Documento	1	1	100	1	100	1	100	1	100	VERDE
EC1	Fortalecimiento de los Ingresos	01050202 Fortalecimiento de los Ingresos	L00 TESORERIA	100 Secretaría Particular, 115 Ingresos	Tasa de variaci de los recursos propios del municipio sin considerar participaciones.	Recursos Propios de municipio sin considerar participaciones del añ anterior	Documento	1	1	100	1	100	1	100	1	100	VERDE
EC1	Fortalecimiento de los Ingresos	01050202 Fortalecimiento de los Ingresos	L00 TESORERIA	100 Secretaría Particular, 115 Ingresos	Tasa de variaci de la recaudaci corriente.	Recaudaci corriente obtenida en el trimestre del añ actual	Documento	12	3	25	3	100	12	100	12	100	VERDE
EC1	Fortalecimiento de los Ingresos	01050202 Fortalecimiento de los Ingresos	L00 TESORERIA	100 Secretaría Particular, 115 Ingresos	Tasa de variaci de la recaudaci corriente.	Recaudaci corriente obtenida en el trimestre del añ anterior	Documento	12	3	25	3	100	12	100	12	100	VERDE
EC1	Fortalecimiento de los Ingresos	01050202 Fortalecimiento de los Ingresos	L00 TESORERIA	100 Secretaría Particular, 115 Ingresos	Tasa de variaci del monto de ingresos por cobro de accesorios.	Monto de ingresos por cobro de accesorios en el trimestre actual	Reporte	12	3	25	3	100	12	100	12	100	VERDE
EC1	Fortalecimiento de los Ingresos	01050202 Fortalecimiento de los Ingresos	L00 TESORERIA	100 Secretaría Particular, 115 Ingresos	Tasa de variaci del monto de ingresos por cobro de accesorios.	Monto de ingresos por cobro de accesorios en el trimestre anterior	Reporte	12	3	25	3	100	12	100	12	100	VERDE
EC1	Fortalecimiento de los Ingresos	01050202 Fortalecimiento de los Ingresos	L00 TESORERIA	100 Secretaría Particular, 115 Ingresos	Tasa de variaci en los predios actualizados en el semestre.	N ero de predios actualizados en el semestre actual	Reporte	4	2	50	2	100	4	100	4	100	VERDE
EC1	Fortalecimiento de los Ingresos	01050202 Fortalecimiento de los Ingresos	L00 TESORERIA	100 Secretaría Particular, 115 Ingresos	Tasa de variaci en los predios actualizados en el semestre.	Total de predios actualizados en el semestre anterior	Reporte	4	2	50	2	100	4	100	4	100	VERDE
EC1	Fortalecimiento de los Ingresos	01050202 Fortalecimiento de los Ingresos	L00 TESORERIA	100 Secretaría Particular, 115 Ingresos	Porcentaje de campa s de difusi de los apoyos, subsidios fiscales y exhortaci al pago puntual efectuadas.	N ero de campa s de difusi de los apoyos, subsidios fiscales y exhortaci al pago puntual efectuadas	campa	1	0	0	0	0	1	100	1	100	VERDE
EC1	Fortalecimiento de los Ingresos	01050202 Fortalecimiento de los Ingresos	L00 TESORERIA	100 Secretaría Particular, 115 Ingresos	Porcentaje de campa s de difusi de los apoyos, subsidios fiscales y exhortaci al pago puntual efectuadas.	Campa s de difusi programadas	campa	1	0	0	0	0	1	100	1	100	VERDE
EC1	Fortalecimiento de los Ingresos	01050202 Fortalecimiento de los Ingresos	L00 TESORERIA	100 Secretaría Particular, 115 Ingresos	Porcentaje de convenios suscritos con el gobierno estatal para el cobro de ingresos municipales.	Convenios vigentes suscritos con el gobierno del Estado	Convenio	1	0	0	0	0	1	100	1	100	VERDE
EC1	Fortalecimiento de los Ingresos	01050202 Fortalecimiento de los Ingresos	L00 TESORERIA	100 Secretaría Particular, 115 Ingresos	Porcentaje de convenios suscritos con el gobierno estatal para el cobro de ingresos municipales.	Convenios susceptibles de firmar con el Gobierno del Estado	Convenio	1	0	0	0	0	1	100	1	100	VERDE

UNIDAD DE INFORMACIÓN, PLANEACIÓN, PROGRAMACIÓN Y EVALUACIÓN
 GOBIERNO MUNICIPAL DE OCOYOACAC
 5-2021

GOBIERNO MUNICIPAL

EJE CAMBIO/EL E TRANS	Área administrativa	Programa Presupuestario	Clave y denominación de Dependencia General	Clave y denominación de Dependencia Auxiliar	NOMBRE DEL INDICADOR	VARIABLES	UNIDAD DE MEDIDA	META ANUAL	AVANCE TRIMESTRAL PROGRAMADO	PORCENTAJE DEL AVANCE TRIMESTRAL PROGRAMADO	AVANCE TRIMESTRAL ALCANZADO	PORCENTAJE DE AVANCE TRIMESTRAL ALCANZADO	AVANCE ACUMULADO PROGRAMADO	PORCENTAJE DE AVANCE ACUMULADO PROGRAMADO	AVANCE ACUMULADO ALCANZADO	SEMAFORO	
EC1	Fortalecimiento de los ingresos	01050202 Fortalecimiento de los ingresos	L00 TESORERIA	100 Secretaría Particular, 115 Ingresos	Tasa de variaci en los registros de los padrones de cobro.	N ero de registros en los padrones del trimestre del añ actual	Reporte	4	1	25	1	100	4	100	4	100	VERDE
EC1	Fortalecimiento de los ingresos	01050202 Fortalecimiento de los ingresos	L00 TESORERIA	100 Secretaría Particular, 115 Ingresos	Tasa de variaci en los registros de los padrones de cobro.	Total de registros en los padrones del trimestre del añ anterior	Reporte	4	1	25	1	100	4	100	4	100	VERDE
EC1	Planeación y presupuesto basado en resultados	01050205 Planeación y presupuesto basado en resultados	L00 TESORERIA	117 Presupuesto, 119 Contabilidad	Porcentaje de cumplimiento en la ejecuci del Plan de Desarrollo Municipal	Objetivos, Estrategias y L eas de acci contenidas en el PDM cumplidas	Informe	1	1	100	1	100	1	100	1	100	VERDE
EC1	Planeación y presupuesto basado en resultados	01050205 Planeación y presupuesto basado en resultados	L00 TESORERIA	117 Presupuesto, 119 Contabilidad	Porcentaje de cumplimiento en la ejecuci del Plan de Desarrollo Municipal	Total de Objetivos, Estrategias y L eas de acci contenidas en el PDM	Informe	1	1	100	1	100	1	100	1	100	VERDE
EC1	Planeación y presupuesto basado en resultados	01050205 Planeación y presupuesto basado en resultados	L00 TESORERIA	117 Presupuesto, 119 Contabilidad	Porcentaje de cumplimiento de obras y acciones del Plan de Desarrollo Municipal.	Obras y acciones contenidas en el PDM cumplidas	Reporte	69	69	100	69	100	69	100	69	100	VERDE
EC1	Planeación y presupuesto basado en resultados	01050205 Planeación y presupuesto basado en resultados	L00 TESORERIA	117 Presupuesto, 119 Contabilidad	Porcentaje de cumplimiento de obras y acciones del Plan de Desarrollo Municipal.	Total de Obras y acciones contenidas en el PDM	Reporte	69	69	100	69	100	69	100	69	100	VERDE
EC1	Planeación y presupuesto basado en resultados	01050205 Planeación y presupuesto basado en resultados	L00 TESORERIA	117 Presupuesto, 119 Contabilidad	Porcentaje de matrices de indicadores de resultados bajo la MML adoptadas.	Matrices de indicadores por resultados adoptadas por el municipio	Registro	50	50	100	50	100	50	100	50	100	VERDE
EC1	Planeación y presupuesto basado en resultados	01050205 Planeación y presupuesto basado en resultados	L00 TESORERIA	117 Presupuesto, 119 Contabilidad	Porcentaje de matrices de indicadores de resultados bajo la MML adoptadas.	Matrices de Indicadoras por resultados aprobadas	Registro	50	50	100	50	100	50	100	50	100	VERDE
EC1	Planeación y presupuesto basado en resultados	01050205 Planeación y presupuesto basado en resultados	L00 TESORERIA	117 Presupuesto, 119 Contabilidad	Porcentaje de asesor s brindadas en materia del Sistema de Evaluaci del Desempeñ Municipal.	Total de asesor s brindadas en materia del SED	Registro	4	1	25	1	100	4	100	4	100	VERDE
EC1	Planeación y presupuesto basado en resultados	01050205 Planeación y presupuesto basado en resultados	L00 TESORERIA	117 Presupuesto, 119 Contabilidad	Porcentaje de asesor s brindadas en materia del Sistema de Evaluaci del Desempeñ Municipal.	Total de asesor s solicitadas en materia del SED	Registro	4	1	25	1	100	4	100	4	100	VERDE
EC1	Planeación y presupuesto basado en resultados	01050205 Planeación y presupuesto basado en resultados	L00 TESORERIA	117 Presupuesto, 119 Contabilidad	Porcentaje de cumplimiento en la elaboraci y publicaci del PAE.	Elaboraci y publicaci del PAE	Documento	6	3	50	3	100	6	100	6	100	VERDE
EC1	Planeación y presupuesto basado en resultados	01050205 Planeación y presupuesto basado en resultados	L00 TESORERIA	117 Presupuesto, 119 Contabilidad	Porcentaje de cumplimiento en la elaboraci y publicaci del PAE.	Documento programado a elaborar y publicar	Documento	6	3	50	3	100	6	100	6	100	VERDE
EC1	Planeación y presupuesto basado en resultados	01050205 Planeación y presupuesto basado en resultados	L00 TESORERIA	117 Presupuesto, 119 Contabilidad	Porcentaje de informes de avance del Plan de Desarrollo Municipal presentados.	Informes de avance del Plan de Desarrollo Municipal presentados	Informe	4	1	25	1	100	4	100	4	100	VERDE

GOBIERNO MUNICIPAL DE
 NOYACAC
 DE INFORMACIÓN, PLANEACIÓN,
 Y EVALUACIÓN
 2025-2027

GOBIERNO MUNICIPAL

EJE CAMBIO/E TRANS	Área administrativa	Programa Presupuestario	Clave y denominación de Dependencia General	Clave y denominación de Dependencia Auxiliar	NOMBRE DEL INDICADOR	VARIABLES	UNIDAD DE MEDIDA	META ANUAL	AVANCE TRIMESTRAL PROGRAMADO	PORCENTAJE DEL AVANCE TRIMESTRAL PROGRAMADO	AVANCE TRIMESTRAL ALCANZADO	PORCENTAJE DE AVANCE TRIMESTRAL ALCANZADO	AVANCE ACUMULADO PROGRAMADO	PORCENTAJE DE AVANCE ACUMULADO PROGRAMADO	AVANCE ACUMULADO ALCANZADO	SEMAFORO	
EC1	Planeación y presupuesto basado en resultados	01050205 Planeación y presupuesto basado en resultados	L00 TESORERIA	117 Presupuesto,119 Contabilidad	Porcentaje de informes de avance del Plan de Desarrollo Municipal presentados.	Informes de avance del Plan de Desarrollo Municipal programados	Informe	4	1	25	1	100	4	100	4	100	VERDE
EC1	Planeación y presupuesto basado en resultados	01050205 Planeación y presupuesto basado en resultados	L00 TESORERIA	117 Presupuesto,119 Contabilidad	Porcentaje de alineaci de formatos de PbrM en cumplimiento al Manual de Planeaci , programaci y presupuestaci	Formatos PbrM requisitados en alineaci al Manual de Planeaci , programaci y Presupuestaci vigente	Expediente	12	2	16.67	2	100	12	100	12	100	VERDE
EC1	Planeación y presupuesto basado en resultados	01050205 Planeación y presupuesto basado en resultados	L00 TESORERIA	117 Presupuesto,119 Contabilidad	Porcentaje de alineaci de formatos de PbrM en cumplimiento al Manual de Planeaci , programaci y presupuestaci	Total de formatos PbrM manejados por ayuntamiento	Expediente	12	2	16.67	2	100	12	100	12	100	VERDE
EC1	Planeación y presupuesto basado en resultados	01050205 Planeación y presupuesto basado en resultados	L00 TESORERIA	117 Presupuesto,119 Contabilidad	Porcentaje de asesor s en materia de indicadores de desempeñ	Asesor s en materia de indicadores	Informe	12	3	25	3	100	12	100	12	100	VERDE
EC1	Planeación y presupuesto basado en resultados	01050205 Planeación y presupuesto basado en resultados	L00 TESORERIA	117 Presupuesto,119 Contabilidad	Porcentaje de asesor s en materia de indicadores de desempeñ	Total de asesor s brindadas en materia del SEDM	Informe	12	3	25	3	100	12	100	12	100	VERDE
EC1	Planeación y presupuesto basado en resultados	01050205 Planeación y presupuesto basado en resultados	L00 TESORERIA	117 Presupuesto,119 Contabilidad	Porcentaje de asesor s en materia de evaluaciones.	Asesor s en materia de evaluaciones	Registro	4	1	25	1	100	4	100	4	100	VERDE
EC1	Planeación y presupuesto basado en resultados	01050205 Planeación y presupuesto basado en resultados	L00 TESORERIA	117 Presupuesto,119 Contabilidad	Porcentaje de asesor s en materia de evaluaciones.	Total de asesor s brindadas en materia del SEDM	Registro	4	1	25	1	100	4	100	4	100	VERDE
EC1	Planeación y presupuesto basado en resultados	01050205 Planeación y presupuesto basado en resultados	L00 TESORERIA	117 Presupuesto,119 Contabilidad	Porcentaje de cumplimiento de las evaluaciones se ladas en el PAE.	Total de evaluaciones realizadas se ladas en el PAE	Registro	3	0	0	0	0	3	100	3	100	VERDE
EC1	Planeación y presupuesto basado en resultados	01050205 Planeación y presupuesto basado en resultados	L00 TESORERIA	117 Presupuesto,119 Contabilidad	Porcentaje de cumplimiento de las evaluaciones se ladas en el PAE.	Total de evaluaciones se ladas en el PAE	Registro	3	0	0	0	0	3	100	3	100	VERDE
EC1	Planeación y presupuesto basado en resultados	01050205 Planeación y presupuesto basado en resultados	L00 TESORERIA	117 Presupuesto,119 Contabilidad	Promedio de acuerdos cumplidos en sesiones del COPLADEMUN.	Acuerdos del COPLADEMUN cumplidos	Acta	4	1	25	1	100	4	100	4	100	VERDE
EC1	Planeación y presupuesto basado en resultados	01050205 Planeación y presupuesto basado en resultados	L00 TESORERIA	117 Presupuesto,119 Contabilidad	Promedio de acuerdos cumplidos en sesiones del COPLADEMUN.	Total de sesiones del COPLADEMUN realizadas	Acta	4	1	25	1	100	4	100	4	100	VERDE
EC1	Consolidación de la administración pública de resultados	01050206 Consolidación de la administración pública de resultados	A00 PRESIDENCIA	101 Secretaría Técnica,137 Simplificación Administrativa	Tasa de variaci del gasto corriente.	Gasto corriente del añ actual	Documento	1	1	100	1	100	1	100	1	100	VERDE
EC1	Consolidación de la administración pública de resultados	01050206 Consolidación de la administración pública de resultados	A00 PRESIDENCIA	101 Secretaría Técnica,137 Simplificación Administrativa	Tasa de variaci del gasto corriente.	Gasto corriente en el añ anterior	Documento	1	1	100	1	100	1	100	1	100	VERDE

GOBIERNO MUNICIPAL

EJE CAMBIO/ E/ E TRANS	Área administrativa	Programa Presupuestario	Clave y denominación de Dependencia General	Clave y denominación de Dependencia Auxiliar	NOMBRE DEL INDICADOR	VARIABLES	UNIDAD DE MEDIDA	META ANUAL	AVANCE TRIMESTRAL PROGRAMADO	PORCENTAJE DEL AVANCE TRIMESTRAL PROGRAMADO	AVANCE TRIMESTRAL ALCANZADO	PORCENTAJE DE AVANCE TRIMESTRAL ALCANZADO	AVANCE ACUMULADO PROGRAMADO	PORCENTAJE DE AVANCE ACUMULADO PROGRAMADO	AVANCE ACUMULADO ALCANZADO	SEMAFORO	
EC1	Consolidación de la administración pública de resultados	01050206 Consolidación de la administración pública de resultados	A00 PRESIDENCIA	101 Secretaría Técnica,137 Simplificación Administrativa	Porcentaje de avance en el gasto corriente ejercido.	Gasto corriente ejercido	Documento	12	12	100	12	100	12	100	12	100	VERDE
EC1	Consolidación de la administración pública de resultados	01050206 Consolidación de la administración pública de resultados	A00 PRESIDENCIA	101 Secretaría Técnica,137 Simplificación Administrativa	Porcentaje de avance en el gasto corriente ejercido.	Monto del Gasto corriente	Documento	12	12	100	12	100	12	100	12	100	VERDE
EC1	Consolidación de la administración pública de resultados	01050206 Consolidación de la administración pública de resultados	A00 PRESIDENCIA	101 Secretaría Técnica,137 Simplificación Administrativa	Tasa de variaci de servidores p licos municipales en funciones.	Servidores p licos en funciones en el semestre actual	Servido Publico	586	586	100	586	100	586	100	586	100	VERDE
EC1	Consolidación de la administración pública de resultados	01050206 Consolidación de la administración pública de resultados	A00 PRESIDENCIA	101 Secretaría Técnica,137 Simplificación Administrativa	Tasa de variaci de servidores p licos municipales en funciones.	Servidores p licos en funciones en el semestre anterior	Servido Publico	586	586	100	586	100	586	100	586	100	VERDE
EC1	Consolidación de la administración pública de resultados	01050206 Consolidación de la administración pública de resultados	A00 PRESIDENCIA	101 Secretaría Técnica,137 Simplificación Administrativa	Tasa de variaci del gasto ejercido por concepto de adquisiciones, bienes y servicios.	Monto ejercido por concepto de adquisiciones, bienes y servicios del semestre actual	Documento	12	6	50	6	100	12	100	12	100	VERDE
EC1	Consolidación de la administración pública de resultados	01050206 Consolidación de la administración pública de resultados	A00 PRESIDENCIA	101 Secretaría Técnica,137 Simplificación Administrativa	Tasa de variaci del gasto ejercido por concepto de adquisiciones, bienes y servicios.	Monto por concepto de adquisiciones, bienes y servicios ejercidos del semestre anterior	Documento	12	6	50	6	100	12	100	12	100	VERDE
EC1	Consolidación de la administración pública de resultados	01050206 Consolidación de la administración pública de resultados	A00 PRESIDENCIA	101 Secretaría Técnica,137 Simplificación Administrativa	Tasa de variaci en el registro de bienes patrimoniales.	Registros de bienes patrimoniales del semestre actual	Informe	2	1	50	1	100	2	100	2	100	VERDE
EC1	Consolidación de la administración pública de resultados	01050206 Consolidación de la administración pública de resultados	A00 PRESIDENCIA	101 Secretaría Técnica,137 Simplificación Administrativa	Tasa de variaci en el registro de bienes patrimoniales.	Registro de bienes patrimoniales del semestre anterior	Informe	2	1	50	1	100	2	100	2	100	VERDE
EC1	Consolidación de la administración pública de resultados	01050206 Consolidación de la administración pública de resultados	A00 PRESIDENCIA	101 Secretaría Técnica,137 Simplificación Administrativa	Porcentaje de cumplimiento del Programa Anual de Mejora Regulatoria.	Acciones del Programa Anual de Mejora Regulatoria cumplidas	Reporte	4	1	25	1	100	4	100	4	100	VERDE
EC1	Consolidación de la administración pública de resultados	01050206 Consolidación de la administración pública de resultados	A00 PRESIDENCIA	101 Secretaría Técnica,137 Simplificación Administrativa	Porcentaje de cumplimiento del Programa Anual de Mejora Regulatoria.	Total de Acciones del Programa Anual de Mejora Regulatoria	Reporte	4	1	25	1	100	4	100	4	100	VERDE
EC1	Consolidación de la administración pública de resultados	01050206 Consolidación de la administración pública de resultados	A00 PRESIDENCIA	101 Secretaría Técnica,137 Simplificación Administrativa	Porcentaje de cumplimiento en la elaboraci y publicaci del Programa Anual en materia archivística	Elaboraci y publicaci del Programa Anual en materia archivística	Programa	1	0	0	0	0	1	100	1	100	VERDE
EC1	Consolidación de la administración pública de resultados	01050206 Consolidación de la administración pública de resultados	A00 PRESIDENCIA	101 Secretaría Técnica,137 Simplificación Administrativa	Porcentaje de cumplimiento en la elaboraci y publicaci del Programa Anual en materia archivística	Documento programado a elaborar y publicar	Programa	1	0	0	0	0	1	100	1	100	VERDE
EC1	Consolidación de la administración pública de resultados	01050206 Consolidación de la administración pública de resultados	A00 PRESIDENCIA	101 Secretaría Técnica,137 Simplificación Administrativa	Porcentaje de supervisiones realizadas para verificar la puntualidad y asistencia de los servidores p licos.	Supervisiones realizadas para verificar la puntualidad y asistencia de los servidores p licos	Registro	24	6	25	6	100	24	100	24	100	VERDE

GOBIERNO MUNICIPAL

EJE CAMBIO/EJE TRANS	Área administrativa	Programa Presupuestario	Clave y denominación de Dependencia General	Clave y denominación de Dependencia Auxiliar	NOMBRE DEL INDICADOR	VARIABLES	UNIDAD DE MEDIDA	META ANUAL	AVANCE TRIMESTRAL PROGRAMADO	PORCENTAJE DEL AVANCE TRIMESTRAL PROGRAMADO	AVANCE TRIMESTRAL ALCANZADO	PORCENTAJE DE AVANCE TRIMESTRAL ALCANZADO	AVANCE ACUMULADO PROGRAMADO	PORCENTAJE DE AVANCE ACUMULADO PROGRAMADO	AVANCE ACUMULADO ALCANZADO	SEMAFORO	
EC1	Consolidación de la administración pública de resultados	01050206 Consolidación de la administración pública de resultados	A00 PRESIDENCIA	101 Secretaría Técnica,137 Simplificación Administrativa	Porcentaje de supervisiones realizadas para verificar la puntualidad y asistencia de los servidores públicos.	Supervisiones programadas para verificar la puntualidad y asistencia de los servidores públicos.	Registro	24	6	25	6	100	24	100	24	100	VERDE
EC1	Consolidación de la administración pública de resultados	01050206 Consolidación de la administración pública de resultados	A00 PRESIDENCIA	101 Secretaría Técnica,137 Simplificación Administrativa	Porcentaje de movimientos de personal efectuados.	Movimientos de altas y bajas efectuados.	Registro	24	12	50	12	100	24	100	24	100	VERDE
EC1	Consolidación de la administración pública de resultados	01050206 Consolidación de la administración pública de resultados	A00 PRESIDENCIA	101 Secretaría Técnica,137 Simplificación Administrativa	Porcentaje de movimientos de personal efectuados.	Movimientos de altas y bajas en proceso.	Registro	24	12	50	12	100	24	100	24	100	VERDE
EC1	Consolidación de la administración pública de resultados	01050206 Consolidación de la administración pública de resultados	A00 PRESIDENCIA	101 Secretaría Técnica,137 Simplificación Administrativa	Porcentaje de recursos ejercidos en adquisiciones.	Monto por concepto de adquisiciones ejercido.	Programa	12	3	25	3	100	12	100	12	100	VERDE
EC1	Consolidación de la administración pública de resultados	01050206 Consolidación de la administración pública de resultados	A00 PRESIDENCIA	101 Secretaría Técnica,137 Simplificación Administrativa	Porcentaje de recursos ejercidos en adquisiciones.	Monto por concepto de adquisiciones programadas.	Programa	12	3	25	3	100	12	100	12	100	VERDE
EC1	Consolidación de la administración pública de resultados	01050206 Consolidación de la administración pública de resultados	A00 PRESIDENCIA	101 Secretaría Técnica,137 Simplificación Administrativa	Tasa de variación en la distribución de insumos a las áreas administrativas para la prestación y otorgamiento de bienes y servicios.	Erogaciones por concepto de insumos a las áreas administrativas para la prestación y otorgamiento de bienes y servicios en el trimestre actual.	Registro	12	3	25	3	100	12	100	12	100	VERDE
EC1	Consolidación de la administración pública de resultados	01050206 Consolidación de la administración pública de resultados	A00 PRESIDENCIA	101 Secretaría Técnica,137 Simplificación Administrativa	Tasa de variación en la distribución de insumos a las áreas administrativas para la prestación y otorgamiento de bienes y servicios.	Erogaciones por concepto de insumos a las áreas administrativas para la prestación y otorgamiento de bienes y servicios en el trimestre anterior.	Registro	12	3	25	3	100	12	100	12	100	VERDE
EC1	Consolidación de la administración pública de resultados	01050206 Consolidación de la administración pública de resultados	A00 PRESIDENCIA	101 Secretaría Técnica,137 Simplificación Administrativa	Porcentaje de bienes muebles e inmuebles inventariados.	Bienes muebles e inmuebles registrados en el inventario del municipio.	Reporte	2	1	50	1	100	2	100	2	100	VERDE
EC1	Consolidación de la administración pública de resultados	01050206 Consolidación de la administración pública de resultados	A00 PRESIDENCIA	101 Secretaría Técnica,137 Simplificación Administrativa	Porcentaje de bienes muebles e inmuebles inventariados.	Bienes muebles e inmuebles en proceso de registro en el inventario del municipio.	Reporte	2	1	50	1	100	2	100	2	100	VERDE
EC1	Consolidación de la administración pública de resultados	01050206 Consolidación de la administración pública de resultados	A00 PRESIDENCIA	101 Secretaría Técnica,137 Simplificación Administrativa	Porcentaje de verificaciones al inventario patrimonial municipal.	Verificaciones físicas al inventario patrimonial municipal realizadas.	Reporte	2	1	50	1	100	2	100	2	100	VERDE
EC1	Consolidación de la administración pública de resultados	01050206 Consolidación de la administración pública de resultados	A00 PRESIDENCIA	101 Secretaría Técnica,137 Simplificación Administrativa	Porcentaje de verificaciones al inventario patrimonial municipal.	Verificaciones físicas al inventario patrimonial municipal programadas.	Reporte	2	1	50	1	100	2	100	2	100	VERDE
EC1	Consolidación de la administración pública de resultados	01050206 Consolidación de la administración pública de resultados	A00 PRESIDENCIA	101 Secretaría Técnica,137 Simplificación Administrativa	Porcentaje de trámites y servicios integrados o actualizados.	Trámites y servicios integrados y/o actualizados en el Catálogo.	Registro	56	56	100	56	100	56	100	56	100	VERDE
EC1	Consolidación de la administración pública de resultados	01050206 Consolidación de la administración pública de resultados	A00 PRESIDENCIA	101 Secretaría Técnica,137 Simplificación Administrativa	Porcentaje de trámites y servicios integrados o actualizados.	Total de trámites y servicios.	Registro	56	56	100	56	100	56	100	56	100	VERDE

PLAN DE TRABAJO
 GOBIERNO MUNICIPAL DE
 OJOCACAC
 2027
 EVALUACIÓN
 DE LA
 PLANIFICACIÓN
 Y
 MONITOREO

GOBIERNO MUNICIPAL

EJE CAMBIO/EJE TRANS	Área administrativa	Programa Presupuestario	Clave y denominación de Dependencia General	Clave y denominación de Dependencia Auxiliar	NOMBRE DEL INDICADOR	VARIABLES	UNIDAD DE MEDIDA	META ANUAL	AVANCE TRIMESTRAL PROGRAMADO	PORCENTAJE DEL AVANCE TRIMESTRAL PROGRAMADO	AVANCE TRIMESTRAL ALCANZADO	PORCENTAJE DE AVANCE TRIMESTRAL ALCANZADO	AVANCE ACUMULADO PROGRAMADO	PORCENTAJE DE AVANCE ACUMULADO PROGRAMADO	AVANCE ACUMULADO ALCANZADO	SEMAFORO	
EC1	Consolidación de la administración pública de resultados	01050206 Consolidación de la administración pública de resultados	A00 PRESIDENCIA	101 Secretaría Técnica,137 Simplificación Administrativa	Porcentaje de propuestas al marco regulatorio municipal aprobadas.	Propuestas al marco regulatorio municipal aprobadas	Registro	28	14	50	14	100	28	100	23	82.14	VERDE
EC1	Consolidación de la administración pública de resultados	01050206 Consolidación de la administración pública de resultados	A00 PRESIDENCIA	101 Secretaría Técnica,137 Simplificación Administrativa	Porcentaje de propuestas al marco regulatorio municipal aprobadas.	Propuestas al marco regulatorio municipal recibidas	Registro	28	14	50	14	100	28	100	23	82.14	VERDE
EC1	Consolidación de la administración pública de resultados	01050206 Consolidación de la administración pública de resultados	A00 PRESIDENCIA	101 Secretaría Técnica,137 Simplificación Administrativa	Porcentaje de cumplimiento en la elaboraci y publicaci del Programa Anual de Mejora Regulatoria.	Elaboraci y publicaci del Programa Anual de Mejora Regulatoria	Registro	1	1	100	1	100	1	100	2	200	VERDE
EC1	Consolidación de la administración pública de resultados	01050206 Consolidación de la administración pública de resultados	A00 PRESIDENCIA	101 Secretaría Técnica,137 Simplificación Administrativa	Porcentaje de cumplimiento en la elaboraci y publicaci del Programa Anual de Mejora Regulatoria.	Documento programado a elaborar y publicar	Registro	1	1	100	1	100	1	100	2	200	VERDE
EC1	Consolidación de la administración pública de resultados	01050206 Consolidación de la administración pública de resultados	A00 PRESIDENCIA	101 Secretaría Técnica,137 Simplificación Administrativa	Porcentaje de sesiones de la Comisi Municipal de Mejora Regulatoria realizadas.	N ero de Sesiones de la Comisi Municipal de Mejora Regulatoria realizadas	Acta	4	1	25	1	100	4	100	4	100	VERDE
EC1	Consolidación de la administración pública de resultados	01050206 Consolidación de la administración pública de resultados	A00 PRESIDENCIA	101 Secretaría Técnica,137 Simplificación Administrativa	Porcentaje de sesiones de la Comisi Municipal de Mejora Regulatoria realizadas.	N ero de Comisi Municipal de mejora Regulatoria programadas	Acta	4	1	25	1	100	4	100	4	100	VERDE
EC1	Consolidación de la administración pública de resultados	01050206 Consolidación de la administración pública de resultados	A00 PRESIDENCIA	101 Secretaría Técnica,137 Simplificación Administrativa	Porcentaje de asesor s en materia archivística otorgadas	Aesor s otorgadas en materia archivística	Asesor	2	1	50	1	100	2	100	2	100	VERDE
EC1	Consolidación de la administración pública de resultados	01050206 Consolidación de la administración pública de resultados	A00 PRESIDENCIA	101 Secretaría Técnica,137 Simplificación Administrativa	Porcentaje de asesor s en materia archivística otorgadas	Aesor s programadas en materia archivística	Asesor	2	1	50	1	100	2	100	2	100	VERDE
EC1	Consolidación de la administración pública de resultados	01050206 Consolidación de la administración pública de resultados	A00 PRESIDENCIA	101 Secretaría Técnica,137 Simplificación Administrativa	Porcentaje de actualizaci de los instrumentos de control y consulta archivísticos	Instrumentos de control y consulta archivísticos actualizados	Registro	4	1	25	1	100	4	100	4	100	VERDE
EC1	Consolidación de la administración pública de resultados	01050206 Consolidación de la administración pública de resultados	A00 PRESIDENCIA	101 Secretaría Técnica,137 Simplificación Administrativa	Porcentaje de actualizaci de los instrumentos de control y consulta archivísticos	Total de instrumentos de control y consulta archivísticos	Registro	4	1	25	1	100	4	100	4	100	VERDE
ET2	Seguridad pública	01070101 Seguridad pública	Q00 SEGURIDAD PUBLICA Y TRANSITO	104 Seguridad Pública	Porcentaje de Poblaci que ha sido víctima de un delito.	Personas que han sido víctimas de un delito en su entorno colonia o comunidad	Registro	200	200	100	200	100	200	100	200	100	VERDE
ET2	Seguridad pública	01070101 Seguridad pública	Q00 SEGURIDAD PUBLICA Y TRANSITO	104 Seguridad Pública	Porcentaje de Poblaci que ha sido víctima de un delito.	Total de la poblaci municipal	Registro	200	200	100	200	100	200	100	200	100	VERDE
ET2	Seguridad pública	01070101 Seguridad pública	Q00 SEGURIDAD PUBLICA Y TRANSITO	104 Seguridad Pública	Variaci porcentual en la incidencia delictiva en el municipio.	N ero de delitos en el semestre actual	Registro	200	100	50	100	100	200	100	200	100	VERDE

GOBIERNO MUNICIPAL

EJE CAMBIO/EJE TRANS	Area administrativa	Programa Presupuestario	Clave y denominación de Dependencia General	Clave y denominación de Dependencia Auxiliar	NOMBRE DEL INDICADOR	VARIABLES	UNIDAD DE MEDIDA	META ANUAL	AVANCE TRIMESTRAL PROGRAMADO	PORCENTAJE DEL AVANCE TRIMESTRAL PROGRAMADO	AVANCE TRIMESTRAL ALCANZADO	PORCENTAJE DE AVANCE TRIMESTRAL ALCANZADO	AVANCE ACUMULADO PROGRAMADO	PORCENTAJE DE AVANCE ACUMULADO PROGRAMADO	AVANCE ACUMULADO ALCANZADO	SEMAFORO	
ET2	Seguridad pública	01070101 Seguridad pública	Q00 SEGURIDAD PUBLICA Y TRANSITO	104 Seguridad Pública	Variaci porcentual en la incidencia delictiva en el municipio.	Total de delitos del semestre anterior	Registro	200	100	50	100	100	200	100	200	100	VERDE
ET2	Seguridad pública	01070101 Seguridad pública	Q00 SEGURIDAD PUBLICA Y TRANSITO	104 Seguridad Pública	Porcentaje de acciones realizadas en materia de prevenci del delito.	Total de acciones en materia de prevenci realizadas	Registro	4	1	25	1	100	4	100	4	100	VERDE
ET2	Seguridad pública	01070101 Seguridad pública	Q00 SEGURIDAD PUBLICA Y TRANSITO	104 Seguridad Pública	Porcentaje de acciones realizadas en materia de prevenci del delito.	Total de acciones en materia de prevenci programadas a realizar	Registro	4	1	25	1	100	4	100	4	100	VERDE
ET2	Seguridad pública	01070101 Seguridad pública	Q00 SEGURIDAD PUBLICA Y TRANSITO	104 Seguridad Pública	Porcentaje de eficacia en la operaci de los sistemas de comunicaci , tecnolog e informaci para la prevenci del	N ero de sistemas de informaci , comunicaci y tecnolog en funcionamiento ltimo	Reporte	3	1	33.33	1	100	3	100	3	100	VERDE
ET2	Seguridad pública	01070101 Seguridad pública	Q00 SEGURIDAD PUBLICA Y TRANSITO	104 Seguridad Pública	Porcentaje de eficacia en la operaci de los sistemas de comunicaci , tecnolog e informaci para la prevenci del	Total de sistemas de informaci , comunicaci y tecnolog en el municipio	Reporte	3	1	33.33	1	100	3	100	3	100	VERDE
ET2	Seguridad pública	01070101 Seguridad pública	Q00 SEGURIDAD PUBLICA Y TRANSITO	104 Seguridad Pública	Porcentaje de elementos policiacos capacitados.	N ero de polic s capacitados	Servidor Publico	68	0	0	0	0	68	100	68	100	VERDE
ET2	Seguridad pública	01070101 Seguridad pública	Q00 SEGURIDAD PUBLICA Y TRANSITO	104 Seguridad Pública	Porcentaje de elementos policiacos capacitados.	Total de elementos policiacos en el municipio	Servidor Publico	68	0	0	0	0	68	100	68	100	VERDE
ET2	Seguridad pública	01070101 Seguridad pública	Q00 SEGURIDAD PUBLICA Y TRANSITO	104 Seguridad Pública	Promedio de personas participantes en acciones y eventos de prevenci del delito.	Total de asistentes en las acciones y eventos de prevenci	Registro	120	60	50	60	100	120	100	120	100	VERDE
ET2	Seguridad pública	01070101 Seguridad pública	Q00 SEGURIDAD PUBLICA Y TRANSITO	104 Seguridad Pública	Promedio de personas participantes en acciones y eventos de prevenci del delito.	Total de eventos y acciones de prevenci	Registro	120	60	50	60	100	120	100	120	100	VERDE
ET2	Seguridad pública	01070101 Seguridad pública	Q00 SEGURIDAD PUBLICA Y TRANSITO	104 Seguridad Pública	Porcentaje de efectividad en la implementaci de operativos de seguridad.	Operativos de seguridad que concluyeron con un aseguramiento	Registro	36	9	25	9	100	36	100	36	100	VERDE
ET2	Seguridad pública	01070101 Seguridad pública	Q00 SEGURIDAD PUBLICA Y TRANSITO	104 Seguridad Pública	Porcentaje de efectividad en la implementaci de operativos de seguridad.	Operativos de seguridad realizados	Registro	36	9	25	9	100	36	100	36	100	VERDE
ET2	Seguridad pública	01070101 Seguridad pública	Q00 SEGURIDAD PUBLICA Y TRANSITO	104 Seguridad Pública	Fuerza Policial Efectiva por cada 1 mil habitantes.	Total de Polic s Operativos-No. de polic s en periodo vacacional-No. de Bajas-No. de incapacitados-No. de Comisionados-No. de personal	Servidor Publico	68	68	100	68	100	68	100	68	100	VERDE
ET2	Seguridad pública	01070101 Seguridad pública	Q00 SEGURIDAD PUBLICA Y TRANSITO	104 Seguridad Pública	Fuerza Policial Efectiva por cada 1 mil habitantes.	No. Total de Poblaci	Poblacion	72,103.00	72,103.00	100	72,103.00	100	72,103.00	100	72,103.00	100	VERDE

UNIDAD DE INFORMACIÓN Y PLANEACIÓN
 REGISTRATION EVALUACION
 GOBIERNO MUNICIPAL DE
 COCHABAMBA

GOBIERNO MUNICIPAL

EJE CAMBIO EJ E TRANS	Área administrativa	Programa Presupuestario	Clave y denominación de Dependencia General	Clave y denominación de Dependencia Auxiliar	NOMBRE DEL INDICADOR	VARIABLES	UNIDAD DE MEDIDA	META ANUAL	AVANCE TRIMESTRAL PROGRAMADO	PORCENTAJE DEL AVANCE TRIMESTRAL PROGRAMADO	AVANCE TRIMESTRAL ALCANZADO	PORCENTAJE DE AVANCE TRIMESTRAL ALCANZADO	AVANCE ACUMULADO PROGRAMADO	PORCENTAJE DE AVANCE ACUMULADO PROGRAMADO	AVANCE ACUMULADO ALCANZADO	SEMAFORO	
ET2	Seguridad pública	01070101 Seguridad pública	Q00 SEGURIDAD PUBLICA Y TRANSITO	104 Seguridad Pública	Promedio de presencia policial por sector y turno.	Total de polic s operativos	Servidor Publico	68	17	25	17	100	68	100	68	100	
ET2	Seguridad pública	01070101 Seguridad pública	Q00 SEGURIDAD PUBLICA Y TRANSITO	104 Seguridad Pública	Promedio de presencia policial por sector y turno.	N ero de sectores	Registro	3	3	100	3	100	3	100	3	100	VERDE
ET2	Seguridad pública	01070101 Seguridad pública	Q00 SEGURIDAD PUBLICA Y TRANSITO	104 Seguridad Pública	Promedio de presencia policial por sector y turno.	N ero de turnos	Registro	2	2	100	2	100	2	100	2	100	
ET2	Seguridad pública	01070101 Seguridad pública	Q00 SEGURIDAD PUBLICA Y TRANSITO	104 Seguridad Pública	Porcentaje de redes vecinales creadas.	Redes vecinales creadas	Registro	3	1	33.33	1	100	3	100	3	100	VERDE
ET2	Seguridad pública	01070101 Seguridad pública	Q00 SEGURIDAD PUBLICA Y TRANSITO	104 Seguridad Pública	Porcentaje de redes vecinales creadas.	Redes vecinales programadas	Registro	3	1	33.33	1	100	3	100	3	100	
ET2	Seguridad pública	01070101 Seguridad pública	Q00 SEGURIDAD PUBLICA Y TRANSITO	104 Seguridad Pública	Porcentaje de patrullas con GPS funcionando.	No. de Patrullas con GPS funcionando	Reporte	6	6	100	0	0	6	100	0	0	ROJO
ET2	Seguridad pública	01070101 Seguridad pública	Q00 SEGURIDAD PUBLICA Y TRANSITO	104 Seguridad Pública	Porcentaje de patrullas con GPS funcionando.	Total de Patrullas	Reporte	10	10	100	10	100	10	100	10	100	
ET2	Seguridad pública	01070101 Seguridad pública	Q00 SEGURIDAD PUBLICA Y TRANSITO	104 Seguridad Pública	Porcentaje de patrullas con c aras de video funcionando.	No. de Patrullas con C ara de Video Operando	Reporte	6	6	100	0	0	6	100	0	0	ROJO
ET2	Seguridad pública	01070101 Seguridad pública	Q00 SEGURIDAD PUBLICA Y TRANSITO	104 Seguridad Pública	Porcentaje de patrullas con c aras de video funcionando.	Total de Patrullas	Reporte	10	10	100	10	100	10	100	10	100	
ET2	Seguridad pública	01070101 Seguridad pública	Q00 SEGURIDAD PUBLICA Y TRANSITO	104 Seguridad Pública	Porcentaje c aras de video vigilancia en operaci .	No. de C aras de videovigilancia funcionando	Reporte	108	108	100	100	92.59	108	100	100	92.59	VERDE
ET2	Seguridad pública	01070101 Seguridad pública	Q00 SEGURIDAD PUBLICA Y TRANSITO	104 Seguridad Pública	Porcentaje c aras de video vigilancia en operaci .	Total de C aras de videovigilancia instaladas	Reporte	108	108	100	100	92.59	108	100	100	92.59	
ET2	Seguridad pública	01070101 Seguridad pública	Q00 SEGURIDAD PUBLICA Y TRANSITO	104 Seguridad Pública	Promedio de eventos reportados por el sistema de videoc aras.	No. de c aras de videovigilancia con al menos un Evento reportado	Reporte	108	108	100	100	92.59	108	100	100	92.59	VERDE
ET2	Seguridad pública	01070101 Seguridad pública	Q00 SEGURIDAD PUBLICA Y TRANSITO	104 Seguridad Pública	Promedio de eventos reportados por el sistema de videoc aras.	Total de C aras de videovigilancia instaladas	Reporte	108	108	100	100	92.59	108	100	100	92.59	

UNIDAD DE INFORMACIÓN, PLANEACIÓN, PRESUPUESTACIÓN Y EVALUACIÓN
 GOBIERNO MUNICIPAL DE COACAC
 2025-2027

GOBIERNO MUNICIPAL

EJE CAMBIO/EJE TRANS	Área administrativa	Programa Presupuestario	Clave y denominación de Dependencia General	Clave y denominación de Dependencia Auxiliar	NOMBRE DEL INDICADOR	VARIABLES	UNIDAD DE MEDIDA	META ANUAL	AVANCE TRIMESTRAL PROGRAMADO	PORCENTAJE DEL AVANCE TRIMESTRAL PROGRAMADO	AVANCE TRIMESTRAL ALCANZADO	PORCENTAJE DE AVANCE TRIMESTRAL ALCANZADO	AVANCE ACUMULADO PROGRAMADO	PORCENTAJE DE AVANCE ACUMULADO PROGRAMADO	AVANCE ACUMULADO ALCANZADO	SEMAFORO	
ET2	Seguridad pública	01070101 Seguridad pública	Q00 SEGURIDAD PUBLICA Y TRANSITO	104 Seguridad Pública	Porcentaje de cumplimiento en la elaboraci del an isis delictivo.	Documento de an isis delictivos-realizados	Documento	3	1	33.33	1	100	3	100	3	100	VERDE
ET2	Seguridad pública	01070101 Seguridad pública	Q00 SEGURIDAD PUBLICA Y TRANSITO	104 Seguridad Pública	Porcentaje de cumplimiento en la elaboraci del an isis delictivo.	Documento de an isis delictivos-programados	Documento	3	1	33.33	1	100	3	100	3	100	VERDE
ET2	Seguridad pública	01070101 Seguridad pública	Q00 SEGURIDAD PUBLICA Y TRANSITO	104 Seguridad Pública	Porcentaje de actualizaci del Atlas de Incidencia Delictiva Municipal.	Actualizaciones del Atlas de Incidencia Delictiva Municipal Realizadas	Documento	3	1	33.33	1	100	3	100	3	100	VERDE
ET2	Seguridad pública	01070101 Seguridad pública	Q00 SEGURIDAD PUBLICA Y TRANSITO	104 Seguridad Pública	Porcentaje de actualizaci del Atlas de Incidencia Delictiva Municipal.	Actualizaci de Atlas de Riesgo Municipal Programadas	Documento	3	1	33.33	1	100	3	100	3	100	VERDE
ET2	Seguridad pública	01070101 Seguridad pública	Q00 SEGURIDAD PUBLICA Y TRANSITO	104 Seguridad Pública	Porcentaje de informes policiaicos homologados generados.	Informes Policiales Homologados realizados	Informe	240	60	25	60	100	240	100	240	100	VERDE
ET2	Seguridad pública	01070101 Seguridad pública	Q00 SEGURIDAD PUBLICA Y TRANSITO	104 Seguridad Pública	Porcentaje de informes policiaicos homologados generados.	Informes policiaicos homologados programados	Informe	240	60	25	60	100	240	100	240	100	VERDE
ET2	Seguridad pública	01070101 Seguridad pública	Q00 SEGURIDAD PUBLICA Y TRANSITO	104 Seguridad Pública	Porcentaje de elementos de seguridad con Certificado Único Policial.	Elementos de seguridad con Certificado Único Policial	Servidor publico	33	9	27.27	9	100	33	100	33	100	VERDE
ET2	Seguridad pública	01070101 Seguridad pública	Q00 SEGURIDAD PUBLICA Y TRANSITO	104 Seguridad Pública	Porcentaje de elementos de seguridad con Certificado Único Policial.	Total de elementos de seguridad en activo del municipio	Servidor publico	66	66	100	66	100	66	100	66	100	VERDE
ET2	Seguridad pública	01070101 Seguridad pública	Q00 SEGURIDAD PUBLICA Y TRANSITO	104 Seguridad Pública	Porcentaje de elementos de seguridad con resultado aprobatorio del Centro de Control de Confianza.	Elementos con ex enes aprobatorios y vigentes	Servidor Publico	33	9	27.27	9	100	33	100	33	100	VERDE
ET2	Seguridad pública	01070101 Seguridad pública	Q00 SEGURIDAD PUBLICA Y TRANSITO	104 Seguridad Pública	Porcentaje de elementos de seguridad con resultado aprobatorio del Centro de Control de Confianza.	Total de elementos del Estado de fuerza municipal.	Servidor Publico	66	66	100	66	100	66	100	66	100	VERDE
ET2	Seguridad pública	01070101 Seguridad pública	Q00 SEGURIDAD PUBLICA Y TRANSITO	104 Seguridad Pública	Porcentaje de eficacia en la elaboraci y aprobaci del Reglamento de La Comisi de Honor y	Reglamento de Honor y Justicia Aprobado	Acta	1	0	0	0	0	1	100	1	100	VERDE
ET2	Seguridad pública	01070101 Seguridad pública	Q00 SEGURIDAD PUBLICA Y TRANSITO	104 Seguridad Pública	Porcentaje de eficacia en la elaboraci y aprobaci del Reglamento de La Comisi de Honor y	Reglamento de Honor y Justicia Programado	Acta	1	0	0	0	0	1	100	1	100	VERDE
ET2	Seguridad pública	01070101 Seguridad pública	Q00 SEGURIDAD PUBLICA Y TRANSITO	104 Seguridad Pública	Promedio de resoluciones emitidas por la Comisi de Honor y Justicia.	N ero de resoluciones realizadas sobre faltas graves en las que incurrieron elementos policiaicos	Acta	2	1	50	1	100	2	100	2	100	VERDE

GOBIERNO MUNICIPAL

EJE CAMBIO/EFECTOS TRANS	Área administrativa	Programa Presupuestario	Clave y denominación de Dependencia General	Clave y denominación de Dependencia Auxiliar	NOMBRE DEL INDICADOR	VARIABLES	UNIDAD DE MEDIDA	META ANUAL	AVANCE TRIMESTRAL PROGRAMADO	PORCENTAJE DEL AVANCE TRIMESTRAL PROGRAMADO	AVANCE TRIMESTRAL ALCANZADO	PORCENTAJE DE AVANCE TRIMESTRAL ALCANZADO	AVANCE ACUMULADO PROGRAMADO	PORCENTAJE DE AVANCE ACUMULADO PROGRAMADO	AVANCE ACUMULADO ALCANZADO	SEMAFORO	
ET2	Seguridad pública	01070101 Seguridad pública	Q00 SEGURIDAD PUBLICA Y TRANSITO	104 Seguridad Pública	Promedio de resoluciones emitidas por la Comisi de Honor y Justicia.	Total de sesiones de la Comisi de Honor y Justicia	Acta	2	1	50	1	100	2	100	2	100	VERDE
ET2	Seguridad pública	01070101 Seguridad pública	Q00 SEGURIDAD PUBLICA Y TRANSITO	104 Seguridad Pública	Porcentaje de eficiencia en la elaboraci del Diagn tico Municipal de Prevenci Social de la Violencia y la Delincuencia realizado	Diagn tico Municipal de Prevenci Social de la Violencia y la Delincuencia realizado	Informe	1	0	0	0	0	1	100	1	100	VERDE
ET2	Seguridad pública	01070101 Seguridad pública	Q00 SEGURIDAD PUBLICA Y TRANSITO	104 Seguridad Pública	Porcentaje de eficiencia en la elaboraci del Diagn tico Municipal de Prevenci Social de la Violencia y la	Diagn tico Programado	Informe	1	0	0	0	0	1	100	1	100	VERDE
ET2	Seguridad pública	01070101 Seguridad pública	Q00 SEGURIDAD PUBLICA Y TRANSITO	104 Seguridad Pública	Porcentaje de personas que asisten a platicas en materia de Prevenci .	Total de personas que han recibido pl icas o talleres en el periodo	Poblaci	300	75	25	75	100	300	100	300	100	VERDE
ET2	Seguridad pública	01070101 Seguridad pública	Q00 SEGURIDAD PUBLICA Y TRANSITO	104 Seguridad Pública	Porcentaje de personas que asisten a platicas en materia de Prevenci .	Poblaci que requiere asistir a las pl icas o talleres en materia de prevenci	Poblaci	300	75	25	75	100	300	100	300	100	VERDE
ET2	Seguridad pública	01070101 Seguridad pública	Q00 SEGURIDAD PUBLICA Y TRANSITO	104 Seguridad Pública	Porcentaje de comunidades con programas integrales en materia de tejido social.	No. de Colonias o comunidades con programas integrales de Tejido Social	Informe	4	1	25	1	100	4	100	4	100	VERDE
ET2	Seguridad pública	01070101 Seguridad pública	Q00 SEGURIDAD PUBLICA Y TRANSITO	104 Seguridad Pública	Porcentaje de comunidades con programas integrales en materia de tejido social	Total de colonias y comunidades en el municipio	Informe	4	1	25	1	100	4	100	4	100	VERDE
ET2	Seguridad pública	01070101 Seguridad pública	Q00 SEGURIDAD PUBLICA Y TRANSITO	104 Seguridad Pública	Porcentaje de pl icas o talleres en materia de prevenci .	N ero de pl icas o talleres en materia de prevenci ejecutadas	Curso	3	1	33.33	1	100	3	100	3	100	VERDE
ET2	Seguridad pública	01070101 Seguridad pública	Q00 SEGURIDAD PUBLICA Y TRANSITO	104 Seguridad Pública	Porcentaje de pl icas o talleres en materia de prevenci .	N ero de pl icas o talleres en materia de prevenci programadas	Curso	3	1	33.33	1	100	3	100	3	100	VERDE
ET2	Protección civil y gestión integral del riesgo	01070201 Protección civil y gestión integral del riesgo	T00 PROTECCIÓN CIVIL	105 Coordinación Municipal de Protección Civil,106 Cuerpo de Bomberos	Tasa de variaci de emergencias atendidas.	N ero de Emergencias atendidas en el añ actual	Registro	1,770.00	1,770.00	100	2,561.00	144.69	1,770.00	100	2,561.00	144.69	AMARILLO
ET2	Protección civil y gestión integral del riesgo	01070201 Protección civil y gestión integral del riesgo	T00 PROTECCIÓN CIVIL	105 Coordinación Municipal de Protección Civil,106 Cuerpo de Bomberos	Tasa de variaci de emergencias atendidas.	N ero de Emergencias atendidas en el añ anterior	Registro	1,550.00	1,550.00	100	1,550.00	100	1,550.00	100	1,550.00	100	AMARILLO
ET2	Protección civil y gestión integral del riesgo	01070201 Protección civil y gestión integral del riesgo	T00 PROTECCIÓN CIVIL	105 Coordinación Municipal de Protección Civil,106 Cuerpo de Bomberos	Tasa de variaci de personas atendidas en materia de protecci civil	Total de personas atendidas en materia de protecci civil en el añ actual	Registro	1,770.00	1,770.00	100	2,561.00	144.69	1,770.00	100	2,561.00	144.69	AMARILLO
ET2	Protección civil y gestión integral del riesgo	01070201 Protección civil y gestión integral del riesgo	T00 PROTECCIÓN CIVIL	105 Coordinación Municipal de Protección Civil,106 Cuerpo de Bomberos	Tasa de variaci de personas atendidas en materia de protecci civil	Total de personas atendidas en materia de protecci civil en el añ anterior	Registro	1,550.00	1,550.00	100	1,550.00	100	1,550.00	100	1,550.00	100	AMARILLO

UNIDAD DE INFORMACIÓN, PLANEACIÓN, PROGRAMACIÓN Y EVALUACIÓN
 GOBIERNO MUNICIPAL DE OAXACA
 025-2027

GOBIERNO MUNICIPAL

EJE CAMBIO/EJE TRANS	Área administrativa	Programa Presupuestario	Clave y denominación de Dependencia General	Clave y denominación de Dependencia Auxiliar	NOMBRE DEL INDICADOR	VARIABLES	UNIDAD DE MEDIDA	META ANUAL	AVANCE TRIMESTRAL PROGRAMADO	PORCENTAJE DEL AVANCE TRIMESTRAL PROGRAMADO	AVANCE TRIMESTRAL ALCANZADO	PORCENTAJE DE AVANCE TRIMESTRAL ALCANZADO	AVANCE ACUMULADO PROGRAMADO	PORCENTAJE DE AVANCE ACUMULADO PROGRAMADO	AVANCE ACUMULADO ALCANZADO	SEMAFORO	
ET2	Protección civil y gestión integral del riesgo	01070201 Protección civil y gestión integral del riesgo	T00 PROTECCIÓN CIVIL	105 Coordinación Municipal de Protección Civil, 106 Cuerpo de Bomberos	Porcentaje de acciones de prevención de accidentes implementadas en territorio municipal	Medidas de prevención de accidentes implementadas	Registro	448	224	50	143	63.84	448	100	397	88.62	VERDE
ET2	Protección civil y gestión integral del riesgo	01070201 Protección civil y gestión integral del riesgo	T00 PROTECCIÓN CIVIL	105 Coordinación Municipal de Protección Civil, 106 Cuerpo de Bomberos	Porcentaje de acciones de prevención de accidentes implementadas en territorio municipal	Total de medidas programadas a implementar	Registro	448	224	50	224	100	448	100	448	100	VERDE
ET2	Protección civil y gestión integral del riesgo	01070201 Protección civil y gestión integral del riesgo	T00 PROTECCIÓN CIVIL	105 Coordinación Municipal de Protección Civil, 106 Cuerpo de Bomberos	Porcentaje de población capacitada en materia de protección civil	Población capacitada en materia de protección civil	Población	3,000.00	1,500.00	50	2,160.00	144	3,000.00	100	4,180.00	138.67	VERDE
ET2	Protección civil y gestión integral del riesgo	01070201 Protección civil y gestión integral del riesgo	T00 PROTECCIÓN CIVIL	105 Coordinación Municipal de Protección Civil, 106 Cuerpo de Bomberos	Porcentaje de población capacitada en materia de protección civil	Total de la población municipal	Población	72,103.00	72,103.00	100	72,103.00	100	72,103.00	100	72,103.00	100	VERDE
ET2	Protección civil y gestión integral del riesgo	01070201 Protección civil y gestión integral del riesgo	T00 PROTECCIÓN CIVIL	105 Coordinación Municipal de Protección Civil, 106 Cuerpo de Bomberos	Porcentaje de emergencias y desastres atendidos	Emergencias atendidas ante la ocurrencia de hechos perturbadores	Registro	450	180	40	148	82.22	450	100	418	92.89	VERDE
ET2	Protección civil y gestión integral del riesgo	01070201 Protección civil y gestión integral del riesgo	T00 PROTECCIÓN CIVIL	105 Coordinación Municipal de Protección Civil, 106 Cuerpo de Bomberos	Porcentaje de emergencias y desastres atendidos	Emergencias reportadas ante la ocurrencia de hechos perturbadores	Registro	450	180	40	148	82.22	450	100	418	92.89	VERDE
ET2	Protección civil y gestión integral del riesgo	01070201 Protección civil y gestión integral del riesgo	T00 PROTECCIÓN CIVIL	105 Coordinación Municipal de Protección Civil, 106 Cuerpo de Bomberos	Porcentaje en la actualización de factores de riesgo.	Factores de riesgo actualizados	Registro	40	20	50	93	465	40	100	116	290	VERDE
ET2	Protección civil y gestión integral del riesgo	01070201 Protección civil y gestión integral del riesgo	T00 PROTECCIÓN CIVIL	105 Coordinación Municipal de Protección Civil, 106 Cuerpo de Bomberos	Porcentaje en la actualización de factores de riesgo.	Total de factores de riesgo	Registro	40	20	50	93	465	40	100	116	290	VERDE
ET2	Protección civil y gestión integral del riesgo	01070201 Protección civil y gestión integral del riesgo	T00 PROTECCIÓN CIVIL	105 Coordinación Municipal de Protección Civil, 106 Cuerpo de Bomberos	Porcentaje en las reuniones del Consejo Municipal de Protección Civil.	Reuniones del Consejo Municipal de Protección Civil celebradas	Acta	4	2	50	3	150	4	100	4	100	VERDE
ET2	Protección civil y gestión integral del riesgo	01070201 Protección civil y gestión integral del riesgo	T00 PROTECCIÓN CIVIL	105 Coordinación Municipal de Protección Civil, 106 Cuerpo de Bomberos	Porcentaje en las reuniones del Consejo Municipal de Protección Civil.	Reuniones del Consejo Municipal de Protección Civil programadas	Acta	4	2	50	2	100	4	100	4	100	VERDE
ET2	Protección civil y gestión integral del riesgo	01070201 Protección civil y gestión integral del riesgo	T00 PROTECCIÓN CIVIL	105 Coordinación Municipal de Protección Civil, 106 Cuerpo de Bomberos	Porcentaje de cumplimiento en la realización de planes específicos de protección civil.	Planes específicos de protección civil realizados	Plan	6	1	16.67	1	100	6	100	6	100	VERDE
ET2	Protección civil y gestión integral del riesgo	01070201 Protección civil y gestión integral del riesgo	T00 PROTECCIÓN CIVIL	105 Coordinación Municipal de Protección Civil, 106 Cuerpo de Bomberos	Porcentaje de cumplimiento en la realización de planes específicos de protección civil.	Planes específicos de protección civil programados	Plan	6	1	16.67	1	100	6	100	6	100	VERDE
ET2	Protección civil y gestión integral del riesgo	01070201 Protección civil y gestión integral del riesgo	T00 PROTECCIÓN CIVIL	105 Coordinación Municipal de Protección Civil, 106 Cuerpo de Bomberos	Porcentaje de cumplimiento en las verificaciones de medidas de seguridad en establecimientos	Verificación de medidas de seguridad en establecimientos realizadas	Verificación	448	148	33.04	116	78.38	448	100	480	107.14	VERDE

GOBIERNO MUNICIPAL

EJE CAMBIO/ E TRANS	Área administrativa	Programa Presupuestario	Clave y denominación de Dependencia General	Clave y denominación de Dependencia Auxiliar	NOMBRE DEL INDICADOR	VARIABLES	UNIDAD DE MEDIDA	META ANUAL	AVANCE TRIMESTRAL PROGRAMADO	PORCENTAJE DEL AVANCE TRIMESTRAL PROGRAMADO	AVANCE TRIMESTRAL ALCANZADO	PORCENTAJE DE AVANCE TRIMESTRAL ALCANZADO	AVANCE ACUMULADO PROGRAMADO	PORCENTAJE DE AVANCE ACUMULADO PROGRAMADO	AVANCE ACUMULADO ALCANZADO	SEMAFORO	
ET2	Protección civil y gestión integral del riesgo	01070201 Protección civil y gestión integral del riesgo	T00 PROTECCIÓN CIVIL	105 Coordinación Municipal de Protección Civil, 106 Cuerpo de Bomberos	Porcentaje de cumplimiento en las verificaciones de medidas de seguridad en establecimientos	Verificaci de seguridad en establecimientos solicitadas	Verificaci	448	148	33.04	116	78.38	448	100	480	107.14	VERDE
ET2	Protección civil y gestión integral del riesgo	01070201 Protección civil y gestión integral del riesgo	T00 PROTECCIÓN CIVIL	105 Coordinación Municipal de Protección Civil, 106 Cuerpo de Bomberos	Porcentaje de valoraciones de riesgo por factores de vulnerabilidad	Valoraci de riesgos emitidas	Registro	40	10	25	21	210	40	100	42	105	VERDE
ET2	Protección civil y gestión integral del riesgo	01070201 Protección civil y gestión integral del riesgo	T00 PROTECCIÓN CIVIL	105 Coordinación Municipal de Protección Civil, 106 Cuerpo de Bomberos	Porcentaje de valoraciones de riesgo por factores de vulnerabilidad	Valoraci de riesgos solicitadas	Registro	40	10	25	21	210	40	100	42	105	VERDE
ET2	Protección civil y gestión integral del riesgo	01070201 Protección civil y gestión integral del riesgo	T00 PROTECCIÓN CIVIL	105 Coordinación Municipal de Protección Civil, 106 Cuerpo de Bomberos	Porcentaje de convenios suscritos para habilitar refugios temporales.	Convenios suscritos para habilitar refugios temporales	Convenio	3	0	0	0	0	3	100	3	100	VERDE
ET2	Protección civil y gestión integral del riesgo	01070201 Protección civil y gestión integral del riesgo	T00 PROTECCIÓN CIVIL	105 Coordinación Municipal de Protección Civil, 106 Cuerpo de Bomberos	Porcentaje de convenios suscritos para habilitar refugios temporales.	Convenios gestionados para habilitar refugios temporales	Convenio	3	0	0	0	0	3	100	3	100	VERDE
ET2	Protección civil y gestión integral del riesgo	01070201 Protección civil y gestión integral del riesgo	T00 PROTECCIÓN CIVIL	105 Coordinación Municipal de Protección Civil, 106 Cuerpo de Bomberos	Porcentaje de escuelas con Programa Escolar de Protección Civil vigente.	(Total de escuelas con Programa Escolar de Protección Civil vigente/	Registro	40	10	25	10	100	40	100	40	100	VERDE
ET2	Protección civil y gestión integral del riesgo	01070201 Protección civil y gestión integral del riesgo	T00 PROTECCIÓN CIVIL	105 Coordinación Municipal de Protección Civil, 106 Cuerpo de Bomberos	Porcentaje de escuelas con Programa Escolar de Protección Civil vigente.	Total de escuelas en el municipio	Registro	83	83	100	83	100	83	100	83	100	VERDE
ET2	Protección civil y gestión integral del riesgo	01070201 Protección civil y gestión integral del riesgo	T00 PROTECCIÓN CIVIL	105 Coordinación Municipal de Protección Civil, 106 Cuerpo de Bomberos	Porcentaje de cursos de inducción a la protección civil impartidos.	Cursos de inducción a la protección civil impartidos	Curso	48	18	37.5	15	83.33	48	100	43	89.58	VERDE
ET2	Protección civil y gestión integral del riesgo	01070201 Protección civil y gestión integral del riesgo	T00 PROTECCIÓN CIVIL	105 Coordinación Municipal de Protección Civil, 106 Cuerpo de Bomberos	Porcentaje de cursos de inducción a la protección civil impartidos.	Cursos de inducción a la protección civil programados	Curso	48	18	37.5	18	100	48	100	48	100	VERDE
ET2	Protección civil y gestión integral del riesgo	01070201 Protección civil y gestión integral del riesgo	T00 PROTECCIÓN CIVIL	105 Coordinación Municipal de Protección Civil, 106 Cuerpo de Bomberos	Porcentaje de eventos de promoción de la cultura de protección civil realizadas.	Eventos de promoción de la cultura de calles limpias realizados	Evento	12	3	25	3	100	12	100	12	100	VERDE
ET2	Protección civil y gestión integral del riesgo	01070201 Protección civil y gestión integral del riesgo	T00 PROTECCIÓN CIVIL	105 Coordinación Municipal de Protección Civil, 106 Cuerpo de Bomberos	Porcentaje de eventos de promoción de la cultura de protección civil realizadas.	Eventos de promoción de la cultura de calles limpias programados	Evento	12	3	25	3	100	12	100	12	100	VERDE
ET2	Protección civil y gestión integral del riesgo	01070201 Protección civil y gestión integral del riesgo	T00 PROTECCIÓN CIVIL	105 Coordinación Municipal de Protección Civil, 106 Cuerpo de Bomberos	Porcentaje de cursos de prevención y combate de incendios impartidos	Cursos de prevención y combate de incendios impartidos	Curso	100	10	10	15	150	100	100	82	82	VERDE
ET2	Protección civil y gestión integral del riesgo	01070201 Protección civil y gestión integral del riesgo	T00 PROTECCIÓN CIVIL	105 Coordinación Municipal de Protección Civil, 106 Cuerpo de Bomberos	Porcentaje de cursos de prevención y combate de incendios impartidos	Cursos de prevención y combate de incendios programados	Curso	100	10	10	10	100	100	100	100	100	VERDE

UNIDAD DE INFORMACIÓN, PLANEACIÓN, PROGRAMACIÓN Y EVALUACIÓN
 GOBIERNO MUNICIPAL DE TEOYOACAC
 05-2027

GOBIERNO MUNICIPAL

EJE CAMBIO/E TRANS	Area administrativa	Programa Presupuestario	Clave y denominación de Dependencia General	Clave y denominación de Dependencia Auxiliar	NOMBRE DEL INDICADOR	VARIABLES	UNIDAD DE MEDIDA	META ANUAL	AVANCE TRIMESTRAL PROGRAMADO	PORCENTAJE DEL AVANCE TRIMESTRAL PROGRAMADO	AVANCE TRIMESTRAL ALCANZADO	PORCENTAJE DE AVANCE TRIMESTRAL ALCANZADO	AVANCE ACUMULADO PROGRAMADO	PORCENTAJE DE AVANCE ACUMULADO PROGRAMADO	AVANCE ACUMULADO ALCANZADO	SEMAFORO	
ET2	Protección civil y gestión integral del riesgo	01070201 Protección civil y gestión integral del riesgo	T00 PROTECCIÓN CIVIL	105 Coordinación Municipal de Protección Civil, 106 Cuerpo de Bomberos	Porcentaje de cursos de primeros auxilios impartidos.	Cursos de primeros auxilios impartidos	Curso	100	10	10	15	150	100	100	102	102	VERDE
ET2	Protección civil y gestión integral del riesgo	01070201 Protección civil y gestión integral del riesgo	T00 PROTECCIÓN CIVIL	105 Coordinación Municipal de Protección Civil, 106 Cuerpo de Bomberos	Porcentaje de cursos de primeros auxilios impartidos.	Cursos de primeros auxilios programados	Curso	100	10	10	10	100	100	100	100	100	VERDE
ET2	Protección civil y gestión integral del riesgo	01070201 Protección civil y gestión integral del riesgo	T00 PROTECCIÓN CIVIL	105 Coordinación Municipal de Protección Civil, 106 Cuerpo de Bomberos	Porcentaje de cursos para evitar un nñ quemado impartidos.	Cursos para evitar un nñ quemado impartidos	Curso	8	2	25	2	100	8	100	8	100	VERDE
ET2	Protección civil y gestión integral del riesgo	01070201 Protección civil y gestión integral del riesgo	T00 PROTECCIÓN CIVIL	105 Coordinación Municipal de Protección Civil, 106 Cuerpo de Bomberos	Porcentaje de cursos para evitar un nñ quemado impartidos.	Cursos para evitar un nñ quemado programados	Curso	8	2	25	2	100	8	100	8	100	VERDE
ET2	Protección civil y gestión integral del riesgo	01070201 Protección civil y gestión integral del riesgo	T00 PROTECCIÓN CIVIL	105 Coordinación Municipal de Protección Civil, 106 Cuerpo de Bomberos	Porcentaje de cursos de prevenci de accidentes en la escuela y el hogar impartido.	Cursos impartidos	Curso	100	10	10	15	150	100	100	102	102	VERDE
ET2	Protección civil y gestión integral del riesgo	01070201 Protección civil y gestión integral del riesgo	T00 PROTECCIÓN CIVIL	105 Coordinación Municipal de Protección Civil, 106 Cuerpo de Bomberos	Porcentaje de cursos de prevenci de accidentes en la escuela y el hogar impartido.	Cursos programados	Curso	100	10	10	10	100	100	100	100	100	VERDE
ET2	Protección civil y gestión integral del riesgo	01070201 Protección civil y gestión integral del riesgo	T00 PROTECCIÓN CIVIL	105 Coordinación Municipal de Protección Civil, 106 Cuerpo de Bomberos	Porcentaje de ferñenos perturbadores atendidos	Ferñenos perturbadores atendidos	Reporte	40	10	25	10	100	40	100	41	102.5	VERDE
ET2	Protección civil y gestión integral del riesgo	01070201 Protección civil y gestión integral del riesgo	T00 PROTECCIÓN CIVIL	105 Coordinación Municipal de Protección Civil, 106 Cuerpo de Bomberos	Porcentaje de ferñenos perturbadores atendidos	Ferñenos perturbadores presentados	Reporte	40	10	25	10	100	40	100	41	102.5	VERDE
ET2	Protección civil y gestión integral del riesgo	01070201 Protección civil y gestión integral del riesgo	T00 PROTECCIÓN CIVIL	105 Coordinación Municipal de Protección Civil, 106 Cuerpo de Bomberos	Porcentaje de atenci de emergencias urbanas	Emergencias urbanas atendidas	Registro	60	15	25	15	100	60	100	62	103.33	VERDE
ET2	Protección civil y gestión integral del riesgo	01070201 Protección civil y gestión integral del riesgo	T00 PROTECCIÓN CIVIL	105 Coordinación Municipal de Protección Civil, 106 Cuerpo de Bomberos	Porcentaje de atenci de emergencias urbanas	emergencias urbanas reportadas	Registro	60	15	25	15	100	60	100	62	103.33	VERDE
ET2	Protección civil y gestión integral del riesgo	01070201 Protección civil y gestión integral del riesgo	T00 PROTECCIÓN CIVIL	105 Coordinación Municipal de Protección Civil, 106 Cuerpo de Bomberos	Porcentaje de atenci de emergencias prehospitalarias.	Emergencias prehospitalarias atendidas	Registro	2,155.00	545	25.29	448	82.2	2,155.00	100	1,904.00	88.35	VERDE
ET2	Protección civil y gestión integral del riesgo	01070201 Protección civil y gestión integral del riesgo	T00 PROTECCIÓN CIVIL	105 Coordinación Municipal de Protección Civil, 106 Cuerpo de Bomberos	Porcentaje de atenci de emergencias prehospitalarias.	emergencias prehospitalarias reportadas	Registro	2,155.00	545	25.29	448	82.2	2,155.00	100	1,904.00	88.35	VERDE
ET2	Protección civil y gestión integral del riesgo	01070201 Protección civil y gestión integral del riesgo	T00 PROTECCIÓN CIVIL	105 Coordinación Municipal de Protección Civil, 106 Cuerpo de Bomberos	Porcentaje en la actualizaci de los factores de riesgo.	Factores de riesgo presentados en el periodo	Reporte	40	10	25	11	110	40	100	41	102.5	VERDE

PLAN DE ORDENAMIENTO TERRITORIAL MUNICIPAL DE PLANIFICACIÓN Y EVALUACIÓN 2015-2027
 GOBIERNO MUNICIPAL DE
 DUCACAC

GOBIERNO MUNICIPAL

EJE CAMBIO/EJE TRANS	Área administrativa	Programa Presupuestario	Clave y denominación de Dependencia General	Clave y denominación de Dependencia Auxiliar	NOMBRE DEL INDICADOR	VARIABLES	UNIDAD DE MEDIDA	META ANUAL	AVANCE TRIMESTRAL PROGRAMADO	PORCENTAJE DEL AVANCE TRIMESTRAL PROGRAMADO	AVANCE TRIMESTRAL ALCANZADO	PORCENTAJE DE AVANCE TRIMESTRAL ALCANZADO	AVANCE ACUMULADO PROGRAMADO	PORCENTAJE DE AVANCE ACUMULADO PROGRAMADO	AVANCE ACUMULADO ALCANZADO	SEMAFORO	
ET2	Protección civil y gestión integral del riesgo	01070201 Protección civil y gestión integral del riesgo	T00 PROTECCIÓN CIVIL	105 Coordinación Municipal de Protección Civil,106 Cuerpo de Bomberos	Porcentaje en la actualizaci de los factores de riesgo.	Total de factores de riesgo	Reporte	40	10	25	11	110	40	100	44	110	
ET2	Protección civil y gestión integral del riesgo	01070201 Protección civil y gestión integral del riesgo	T00 PROTECCIÓN CIVIL	105 Coordinación Municipal de Protección Civil,106 Cuerpo de Bomberos	Porcentaje en el seguimiento de acuerdos del Consejo Municipal de Protección Civil.	Acuerdos del Consejo de Protección Civil municipal registrados	Reporte	4	1	25	1	100	4	100	4	100	VERDE
ET2	Protección civil y gestión integral del riesgo	01070201 Protección civil y gestión integral del riesgo	T00 PROTECCIÓN CIVIL	105 Coordinación Municipal de Protección Civil,106 Cuerpo de Bomberos	Porcentaje en el seguimiento de acuerdos del Consejo Municipal de Protección Civil.	Total de acuerdos del Consejo de Protección Civil programados	Reporte	4	1	25	1	100	4	100	4	100	
ET2	Protección civil y gestión integral del riesgo	01070201 Protección civil y gestión integral del riesgo	T00 PROTECCIÓN CIVIL	105 Coordinación Municipal de Protección Civil,106 Cuerpo de Bomberos	Porcentaje en la verificaci del cumplimiento de los acuerdos del Consejo Municipal de Protección Civil.	Acuerdos del Consejo de Protección Civil Municipal cumplidos	Reporte	4	1	25	1	100	4	100	4	100	VERDE
ET2	Protección civil y gestión integral del riesgo	01070201 Protección civil y gestión integral del riesgo	T00 PROTECCIÓN CIVIL	105 Coordinación Municipal de Protección Civil,106 Cuerpo de Bomberos	Porcentaje en la verificaci del cumplimiento de los acuerdos del Consejo Municipal de Protección Civil.	Total de acuerdos del Consejo de Protección Civil	Reporte	4	1	25	1	100	4	100	4	100	VERDE
ET2	Coordinación intergubernamental para la seguridad pública	01070401 Coordinación intergubernamental para la seguridad pública	A00 PRESIDENCIA	159 Secretaría Técnica de Seguridad Pública	Tasa de variaci en la disminuci anual de delitos.	Disminuci de los delitos en el añ actual	Registro	150	150	100	150	100	150	100	150	100	VERDE
ET2	Coordinación intergubernamental para la seguridad pública	01070401 Coordinación intergubernamental para la seguridad pública	A00 PRESIDENCIA	159 Secretaría Técnica de Seguridad Pública	Tasa de variaci en la disminuci anual de delitos.	Disminuci de los delitos en el añ anterior	Registro	150	150	100	150	100	150	100	150	100	
ET2	Coordinación intergubernamental para la seguridad pública	01070401 Coordinación intergubernamental para la seguridad pública	A00 PRESIDENCIA	159 Secretaría Técnica de Seguridad Pública	Tasa de variaci en la implementaci de acciones intergubernamentales en materia de seguridad p	Acciones intergubernamentales implementadas en materia de seguridad p lica en el añ actual	Registro	12	12	100	12	100	12	100	12	100	VERDE
ET2	Coordinación intergubernamental para la seguridad pública	01070401 Coordinación intergubernamental para la seguridad pública	A00 PRESIDENCIA	159 Secretaría Técnica de Seguridad Pública	Tasa de variaci en la implementaci de acciones intergubernamentales en materia de seguridad p	Acciones intergubernamentales implementadas en materia de seguridad p lica en el añ anterior	Registro	12	12	100	12	100	12	100	12	100	
ET2	Coordinación intergubernamental para la seguridad pública	01070401 Coordinación intergubernamental para la seguridad pública	A00 PRESIDENCIA	159 Secretaría Técnica de Seguridad Pública	Porcentaje de operativos de seguridad publica conjuntos realizados.	Operativos conjuntos realizados	Registro	3	1	33.33	1	100	3	100	3	100	VERDE
ET2	Coordinación intergubernamental para la seguridad pública	01070401 Coordinación intergubernamental para la seguridad pública	A00 PRESIDENCIA	159 Secretaría Técnica de Seguridad Pública	Porcentaje de operativos de seguridad publica conjuntos realizados.	Operativos conjuntos programados	Registro	3	1	33.33	1	100	3	100	3	100	
ET2	Coordinación intergubernamental para la seguridad pública	01070401 Coordinación intergubernamental para la seguridad pública	A00 PRESIDENCIA	159 Secretaría Técnica de Seguridad Pública	Porcentaje de personal que acredita los ex enes de control de confianza.	Personal que acredita el examen de control de confianza	Servidor Publico	16	4	25	4	100	16	100	16	100	VERDE
ET2	Coordinación intergubernamental para la seguridad pública	01070401 Coordinación intergubernamental para la seguridad pública	A00 PRESIDENCIA	159 Secretaría Técnica de Seguridad Pública	Porcentaje de personal que acredita los ex enes de control de confianza.	Personal convocado para la aplicaci de ex enes de control de confianza	Servidor Publico	16	4	25	4	100	16	100	16	100	

GOBIERNO MUNICIPAL

EJE CAMBIO/EJE TRANS	Área administrativa	Programa Presupuestario	Clave y denominación de Dependencia General	Clave y denominación de Dependencia Auxiliar	NOMBRE DEL INDICADOR	VARIABLES	UNIDAD DE MEDIDA	META ANUAL	AVANCE TRIMESTRAL PROGRAMADO	PORCENTAJE DEL AVANCE TRIMESTRAL PROGRAMADO	AVANCE TRIMESTRAL ALCANZADO	PORCENTAJE DE AVANCE TRIMESTRAL ALCANZADO	AVANCE ACUMULADO PROGRAMADO	PORCENTAJE DE AVANCE ACUMULADO PROGRAMADO	AVANCE ACUMULADO ALCANZADO	SEMAFORO	
ET2	Coordinación intergubernamental para la seguridad pública	01070401 Coordinación intergubernamental para la seguridad pública	A00 PRESIDENCIA	159 Secretaría Técnica de Seguridad Pública	Porcentaje de cumplimiento de los acuerdos del Consejo Regional de Seguridad Pública	Acuerdos cumplidos en el seno del Consejo Regional de Seguridad Pública	Acta	2	1	50	1	100	2	100	2	100	VERDE
ET2	Coordinación intergubernamental para la seguridad pública	01070401 Coordinación intergubernamental para la seguridad pública	A00 PRESIDENCIA	159 Secretaría Técnica de Seguridad Pública	Porcentaje de cumplimiento de los acuerdos del Consejo Regional de Seguridad Pública	Acuerdos registrados en el seno del Consejo Regional de Seguridad Pública	Acta	2	1	50	1	100	2	100	2	100	VERDE
ET2	Coordinación intergubernamental para la seguridad pública	01070401 Coordinación intergubernamental para la seguridad pública	A00 PRESIDENCIA	159 Secretaría Técnica de Seguridad Pública	Porcentaje de cumplimiento de acuerdos en el seno del Consejo Intermunicipal de Seguridad Pública	Acuerdos cumplidos en el seno del Consejo Intermunicipal de Seguridad Pública	Acta	2	1	50	1	100	2	100	2	100	VERDE
ET2	Coordinación intergubernamental para la seguridad pública	01070401 Coordinación intergubernamental para la seguridad pública	A00 PRESIDENCIA	159 Secretaría Técnica de Seguridad Pública	Porcentaje de cumplimiento de acuerdos en el seno del Consejo Intermunicipal de Seguridad Pública	Acuerdos registrados en el seno del Consejo Intermunicipal de Seguridad Pública	Acta	2	1	50	1	100	2	100	2	100	VERDE
ET2	Coordinación intergubernamental para la seguridad pública	01070401 Coordinación intergubernamental para la seguridad pública	A00 PRESIDENCIA	159 Secretaría Técnica de Seguridad Pública	Porcentaje de avance en la gestión para la unificación de los cuerpos de policía municipal	Requisitos atendidos para la actualización del convenio para la unificación de los cuerpos de policía municipal	Documento	1	0	0	0	0	1	100	1	100	VERDE
ET2	Coordinación intergubernamental para la seguridad pública	01070401 Coordinación intergubernamental para la seguridad pública	A00 PRESIDENCIA	159 Secretaría Técnica de Seguridad Pública	Porcentaje de avance en la gestión para la unificación de los cuerpos de policía municipal	Requisitos necesarios para la suscripción del convenio de unificación de los cuerpos de policía municipal	Documento	1	0	0	0	0	1	100	1	100	VERDE
ET2	Coordinación intergubernamental para la seguridad pública	01070401 Coordinación intergubernamental para la seguridad pública	A00 PRESIDENCIA	159 Secretaría Técnica de Seguridad Pública	Porcentaje en la unificación de criterios y metas en materia de seguridad pública	Criterios de evaluación en materia de seguridad pública unificados	Acta	3	1	33.33	1	100	3	100	3	100	VERDE
ET2	Coordinación intergubernamental para la seguridad pública	01070401 Coordinación intergubernamental para la seguridad pública	A00 PRESIDENCIA	159 Secretaría Técnica de Seguridad Pública	Porcentaje en la unificación de criterios y metas en materia de seguridad pública	Total de criterios de evaluación en materia de seguridad pública por unificar	Acta	3	1	33.33	1	100	3	100	3	100	VERDE
ET2	Coordinación intergubernamental para la seguridad pública	01070401 Coordinación intergubernamental para la seguridad pública	A00 PRESIDENCIA	159 Secretaría Técnica de Seguridad Pública	Porcentaje de exámenes de control de confianza aplicados	Exámenes de control de confianza aplicados	Examen	3	2	66.67	2	100	3	100	3	100	VERDE
ET2	Coordinación intergubernamental para la seguridad pública	01070401 Coordinación intergubernamental para la seguridad pública	A00 PRESIDENCIA	159 Secretaría Técnica de Seguridad Pública	Porcentaje de exámenes de control de confianza programados	Exámenes de control de confianza programados	Examen	3	2	66.67	2	100	3	100	3	100	VERDE
ET2	Coordinación intergubernamental para la seguridad pública	01070401 Coordinación intergubernamental para la seguridad pública	A00 PRESIDENCIA	159 Secretaría Técnica de Seguridad Pública	Porcentaje de avance en la gestión para la aplicación de exámenes de control de confianza	Requisitos atendidos para la actualización del convenio para la aplicación de exámenes de control de confianza	Convenio	1	1	100	1	100	1	100	1	100	VERDE
ET2	Coordinación intergubernamental para la seguridad pública	01070401 Coordinación intergubernamental para la seguridad pública	A00 PRESIDENCIA	159 Secretaría Técnica de Seguridad Pública	Porcentaje de avance en la gestión para la aplicación de exámenes de control de confianza	Requisitos necesarios para la actualización del convenio para la aplicación de exámenes de control de confianza	Convenio	1	1	100	1	100	1	100	1	100	VERDE
EC1	Protección jurídica de las personas	01080101 Protección jurídica de las personas	A00 PRESIDENCIA	109 Registro Civil	Porcentaje de asesorías jurídicas otorgadas a la población	Asesorías jurídicas otorgadas a la población	Asesor	4,877.00	2,436.00	49.95	1,218.00	50	4,877.00	100	2,556.00	52.41	AMARILLO

GOBIERNO MUNICIPAL

EJE CAMBIO/EJE TRANS	Área administrativa	Programa Presupuestario	Clave y denominación de Dependencia General	Clave y denominación de Dependencia Auxiliar	NOMBRE DEL INDICADOR	VARIABLES	UNIDAD DE MEDIDA	META ANUAL	AVANCE TRIMESTRAL PROGRAMADO	PORCENTAJE DEL AVANCE TRIMESTRAL PROGRAMADO	AVANCE TRIMESTRAL ALCANZADO	PORCENTAJE DE AVANCE TRIMESTRAL ALCANZADO	AVANCE ACUMULADO PROGRAMADO	PORCENTAJE DE AVANCE ACUMULADO PROGRAMADO	AVANCE ACUMULADO ALCANZADO	SEMAFORO	
EC1	Protección jurídica de las personas	01080101 Protección jurídica de las personas	A00 PRESIDENCIA	109 Registro Civil	Porcentaje de asesores jurídicos otorgadas a la población.	Asesores jurídicos programados	Asesor	4,877.00	2,436.00	49.96	2,436.00	100	4,877.00	100	4,877.00	100	VERDE
EC1	Protección jurídica de las personas	01080101 Protección jurídica de las personas	A00 PRESIDENCIA	109 Registro Civil	Porcentaje de inspecciones realizadas al cumplimiento del marco normativo.	Inspecciones realizadas al cumplimiento del marco normativo municipal	Reporte	1	0	0	0	0	1	100	1	100	VERDE
EC1	Protección jurídica de las personas	01080101 Protección jurídica de las personas	A00 PRESIDENCIA	109 Registro Civil	Porcentaje de inspecciones realizadas al cumplimiento del marco normativo.	Inspecciones programadas al cumplimiento del marco normativo municipal	Reporte	1	0	0	0	0	1	100	1	100	VERDE
EC1	Protección jurídica de las personas	01080101 Protección jurídica de las personas	A00 PRESIDENCIA	109 Registro Civil	Tasa de variación de actas levantadas en el registro civil	Número de actas levantadas en el año actual	Acta	9,380.00	4,690.00	50	2,356.00	50.23	9,380.00	100	4,542.00	48.42	ROJO
EC1	Protección jurídica de las personas	01080101 Protección jurídica de las personas	A00 PRESIDENCIA	109 Registro Civil	Tasa de variación de actas levantadas en el registro civil	Número de actas levantadas en el año anterior	Acta	9,222.00	4,611.00	50	4,611.00	100	9,222.00	100	9,222.00	100	VERDE
EC1	Protección jurídica de las personas	01080101 Protección jurídica de las personas	A00 PRESIDENCIA	109 Registro Civil	Tasa de variación del registro de actas de nacimiento levantadas	Número de actas de nacimiento levantadas en el año actual	Acta	823	403	48.97	199	49.38	823	100	374	45.44	AMARILLO
EC1	Protección jurídica de las personas	01080101 Protección jurídica de las personas	A00 PRESIDENCIA	109 Registro Civil	Tasa de variación del registro de actas de nacimiento levantadas	Número de actas de nacimientos levantadas en el año anterior	Acta	774	387	50	387	100	774	100	774	100	VERDE
EC1	Protección jurídica de las personas	01080101 Protección jurídica de las personas	A00 PRESIDENCIA	109 Registro Civil	Tasa de variación del registro de actas de defunción levantadas	Número de actas de defunciones levantadas en el año actual	Acta	285	136	47.72	67	49.26	285	100	135	47.37	AMARILLO
EC1	Protección jurídica de las personas	01080101 Protección jurídica de las personas	A00 PRESIDENCIA	109 Registro Civil	Tasa de variación del registro de actas de defunción levantadas	Número de actas de defunciones levantadas en el año anterior	Acta	286	143	50	143	100	286	100	286	100	VERDE
EC1	Protección jurídica de las personas	01080101 Protección jurídica de las personas	A00 PRESIDENCIA	109 Registro Civil	Tasa de variación del registro de actas de matrimonios levantadas	Número de actas de matrimonios levantadas en el año actual	Acta	337	169	50.15	84	49.7	337	100	169	50.15	AMARILLO
EC1	Protección jurídica de las personas	01080101 Protección jurídica de las personas	A00 PRESIDENCIA	109 Registro Civil	Tasa de variación del registro de actas de matrimonios levantadas	Número de actas de matrimonios levantadas en el año anterior	Acta	340	170	50	84	49.41	340	100	254	74.71	AMARILLO
EC1	Protección jurídica de las personas	01080101 Protección jurídica de las personas	A00 PRESIDENCIA	109 Registro Civil	Tasa de variación del registro de actas de divorcios levantadas	Número de actas de divorcios levantadas en el año actual	Acta	116	54	46.55	27	50	116	100	59	50.86	VERDE
EC1	Protección jurídica de las personas	01080101 Protección jurídica de las personas	A00 PRESIDENCIA	109 Registro Civil	Tasa de variación del registro de actas de divorcios levantadas	Número de actas de divorcios levantadas en el año anterior	Acta	125	63	50.4	63	100	125	100	125	100	VERDE

UNIDAD DE INFORMACIÓN, PLANEACIÓN, PROGRAMACIÓN Y EVALUACIÓN
 GOBIERNO MUNICIPAL DE COCHACAC
 2021-027

GOBIERNO MUNICIPAL

EJE CAMBIO/EJE TRANS	Área administrativa	Programa Presupuestario	Clave y denominación de Dependencia General	Clave y denominación de Dependencia Auxiliar	NOMBRE DEL INDICADOR	VARIABLES	UNIDAD DE MEDIDA	META ANUAL	AVANCE TRIMESTRAL PROGRAMADO	PORCENTAJE DEL AVANCE TRIMESTRAL PROGRAMADO	AVANCE TRIMESTRAL ALCANZADO	PORCENTAJE DE AVANCE TRIMESTRAL ALCANZADO	AVANCE ACUMULADO PROGRAMADO	PORCENTAJE DE AVANCE ACUMULADO PROGRAMADO	AVANCE ACUMULADO ALCANZADO	SEMAFORO	
EC1	Protección jurídica de las personas	01080101 Protección jurídica de las personas	A00 PRESIDENCIA	109 Registro Civil	Tasa de variaci del registro de actas de reconocimientos de hijos levantadas	N ero de actas de reconocimiento de hijos levantadas en el añ actual	Acta	35	18	51.43	6	33.33	35	100	10	26.57	VERDE
EC1	Protección jurídica de las personas	01080101 Protección jurídica de las personas	A00 PRESIDENCIA	109 Registro Civil	Tasa de variaci del registro de actas de reconocimientos de hijos levantadas	N ero de actas de reconocimiento de hijos levantadas en el añ anterior	Acta	24	12	50	12	100	24	100	24	100	VERDE
EC1	Modernización del catastro mexiquense	01080102 Modernización del catastro mexiquense	L00 TESORERIA	118 Catastro Municipal	Tasa de variaci en el n ero de predios registrados en el padr catastral	Predios registrados en el padr catastral en el añ actual	Registro	300	300	100	201	67	300	100	201	67	AMARILLO
EC1	Modernización del catastro mexiquense	01080102 Modernización del catastro mexiquense	L00 TESORERIA	118 Catastro Municipal	Tasa de variaci en el n ero de predios registrados en el padr catastral	Predios registrados en el padr catastral en el añ anterior	Registro	300	300	100	300	100	300	100	300	100	VERDE
EC1	Modernización del catastro mexiquense	01080102 Modernización del catastro mexiquense	L00 TESORERIA	118 Catastro Municipal	Tasa de variaci porcentual de predios regularizados	Predios regularizados en el añ actual	Registro	300	300	100	261	87	300	100	261	87	VERDE
EC1	Modernización del catastro mexiquense	01080102 Modernización del catastro mexiquense	L00 TESORERIA	118 Catastro Municipal	Tasa de variaci porcentual de predios regularizados	Predios regularizados en el añ anterior	Registro	300	300	100	300	100	300	100	300	100	VERDE
EC1	Modernización del catastro mexiquense	01080102 Modernización del catastro mexiquense	L00 TESORERIA	118 Catastro Municipal	Porcentaje de servicios catastrales atendidos.	Servicios catastrales atendidos a la poblaci	Registro	200	100	50	100	100	200	100	200	100	VERDE
EC1	Modernización del catastro mexiquense	01080102 Modernización del catastro mexiquense	L00 TESORERIA	118 Catastro Municipal	Porcentaje de servicios catastrales atendidos.	Servicios catastrales solicitados por la poblaci	Registro	200	100	50	100	100	200	100	200	100	VERDE
EC1	Modernización del catastro mexiquense	01080102 Modernización del catastro mexiquense	L00 TESORERIA	118 Catastro Municipal	Porcentaje de levantamientos topogr icos catastrales de inmuebles realizados.	Levantamientos topogr icos realizados para la actualizaci catastral de inmuebles	Reporte	4	2	50	0	0	4	100	2	50	VERDE
EC1	Modernización del catastro mexiquense	01080102 Modernización del catastro mexiquense	L00 TESORERIA	118 Catastro Municipal	Porcentaje de levantamientos topogr icos catastrales de inmuebles realizados.	Levantamientos topogr icos programados para la actualizaci catastral de inmuebles	Reporte	4	2	50	0	0	4	100	2	50	VERDE
EC1	Modernización del catastro mexiquense	01080102 Modernización del catastro mexiquense	L00 TESORERIA	118 Catastro Municipal	Porcentaje de solicitudes de tr ite catastral recibidas.	Solicitudes de tr ite catastral recibidas	Solicitud	200	50	25	193	386	200	100	889	444.5	VERDE
EC1	Modernización del catastro mexiquense	01080102 Modernización del catastro mexiquense	L00 TESORERIA	118 Catastro Municipal	Porcentaje de solicitudes de tr ite catastral recibidas.	Solicitudes de tr ite catastral programadas	Solicitud	200	50	25	50	100	200	100	200	100	VERDE
EC1	Modernización del catastro mexiquense	01080102 Modernización del catastro mexiquense	L00 TESORERIA	118 Catastro Municipal	Porcentaje en la atenci de las solicitudes de tr ite catastral.	Solicitudes de tr ite catastral atendidas	Solicitud	200	50	25	193	386	200	100	889	444.5	VERDE

UNIDAD DE INFORMACIÓN, PROMOCIÓN Y EVALUACIÓN, GOBIERNO MUNICIPAL DE CHIHUAHUA, CAC, 2025/02/27

GOBIERNO MUNICIPAL

EJE CAMBIO/EJ TRANS	Área administrativa	Programa Presupuestario	Clave y denominación de Dependencia General	Clave y denominación de Dependencia Auxiliar	NOMBRE DEL INDICADOR	VARIABLES	UNIDAD DE MEDIDA	META ANUAL	AVANCE TRIMESTRAL PROGRAMADO	PORCENTAJE DEL AVANCE TRIMESTRAL PROGRAMADO	AVANCE TRIMESTRAL ALCANZADO	PORCENTAJE DE AVANCE TRIMESTRAL ALCANZADO	AVANCE ACUMULADO PROGRAMADO	PORCENTAJE DE AVANCE ACUMULADO PROGRAMADO	AVANCE ACUMULADO ALCANZADO	SEMAFORO	
EC1	Modernización del catastro mexiquense	01080102 Modernización del catastro mexiquense	L00 TESORERIA	118 Catastro Municipal	Porcentaje en la atención de las solicitudes de trámite catastral.	Solicitudes de trámite catastral en proceso	Solicitud	200	50	25	193	386	200	100	839	419.5	VERDE
EC1	Modernización del catastro mexiquense	01080102 Modernización del catastro mexiquense	L00 TESORERIA	118 Catastro Municipal	Porcentaje de diligencias de inspección y medición de inmuebles realizadas.	Diligencias de inspección y medición de inmuebles realizadas	Registro	4	1	25	1	100	4	100	4	100	VERDE
EC1	Modernización del catastro mexiquense	01080102 Modernización del catastro mexiquense	L00 TESORERIA	118 Catastro Municipal	Porcentaje de diligencias de inspección y medición de inmuebles realizadas.	Diligencias de inspección y medición de inmuebles programadas	Registro	4	1	25	1	100	4	100	4	100	VERDE
EC1	Modernización del catastro mexiquense	01080102 Modernización del catastro mexiquense	L00 TESORERIA	118 Catastro Municipal	Porcentaje de notificaciones entregadas para la realización de diligencias de inspección y medición de inmuebles.	Notificaciones entregadas para la realización de diligencias de inspección y medición de inmuebles	Registro	300	75	25	75	100	300	100	386	128.67	VERDE
EC1	Modernización del catastro mexiquense	01080102 Modernización del catastro mexiquense	L00 TESORERIA	118 Catastro Municipal	Porcentaje de notificaciones entregadas para la realización de diligencias de inspección y medición de inmuebles.	Notificaciones generadas para la realización de diligencias de inspección y medición de inmuebles	Registro	300	75	25	75	100	300	100	386	128.67	VERDE
EC1	Modernización del catastro mexiquense	01080102 Modernización del catastro mexiquense	L00 TESORERIA	118 Catastro Municipal	Porcentaje de planos topográficos levantados en campo.	Levantamientos de planos topográficos en campo efectuados	Registro	4	1	25	0	0	4	100	2	50	VERDE
EC1	Modernización del catastro mexiquense	01080102 Modernización del catastro mexiquense	L00 TESORERIA	118 Catastro Municipal	Porcentaje de planos topográficos levantados en campo.	Levantamientos de Planos topográficos en campo programados	Registro	4	1	25	0	0	4	100	2	50	VERDE
EC1	Comunicación pública y fortalecimiento informativo	01080301 Comunicación pública y fortalecimiento informativo	A01 Comunicación Social	103 Comunicación Social	Tasa de variación en las acciones de difusión de información gubernamental en los medios de comunicación.	Acciones de difusión de información gubernamental en los medios de comunicación realizados en el año actual	Acción	100	100	100	100	100	100	100	100	100	VERDE
EC1	Comunicación pública y fortalecimiento informativo	01080301 Comunicación pública y fortalecimiento informativo	A01 Comunicación Social	103 Comunicación Social	Tasa de variación en las acciones de difusión de información gubernamental en los medios de comunicación.	Acciones de difusión de la información gubernamental en los medios de comunicación efectuados en el año anterior	Acción	100	100	100	100	100	100	100	100	100	VERDE
EC1	Comunicación pública y fortalecimiento informativo	01080301 Comunicación pública y fortalecimiento informativo	A01 Comunicación Social	103 Comunicación Social	Tasa de variación de actividades de difusión sobre los valores, principios, obras y acciones del gobierno	Eventos para fortalecer la comunicación e información pública dirigida a los habitantes del municipio realizados en el año actual	Informe	12	12	100	12	100	12	100	12	100	VERDE
EC1	Comunicación pública y fortalecimiento informativo	01080301 Comunicación pública y fortalecimiento informativo	A01 Comunicación Social	103 Comunicación Social	Tasa de variación de actividades de difusión sobre los valores, principios, obras y acciones del gobierno	Eventos para fortalecer la comunicación e información pública dirigida a los habitantes del municipio realizados en el año anterior	Informe	12	12	100	12	100	12	100	12	100	VERDE
EC1	Comunicación pública y fortalecimiento informativo	01080304 Comunicación pública y fortalecimiento informativo	A01 Comunicación Social	103 Comunicación Social	Porcentaje de divulgación de planes y programas de acción gubernamental para instancias de gobierno y la sociedad.	Planes y programas de acción gubernamental divulgados	Plan	3	1	33.33	1	100	3	100	3	100	VERDE
EC1	Comunicación pública y fortalecimiento informativo	01080301 Comunicación pública y fortalecimiento informativo	A01 Comunicación Social	103 Comunicación Social	Porcentaje de divulgación de planes y programas de acción gubernamental para instancias de gobierno y la sociedad.	Total de planes de acción gubernamental que maneja la administración municipal	Plan	3	1	33.33	1	100	3	100	3	100	VERDE

GOBIERNO MUNICIPAL

EJE CAMBIO EJ E TRANS	Area administrativa	Programa Presupuestario	Clave y denominación de Dependencia General	Clave y denominación de Dependencia Auxiliar	NOMBRE DEL INDICADOR	VARIABLES	UNIDAD DE MEDIDA	META ANUAL	AVANCE TRIMESTRAL PROGRAMADO	PORCENTAJE DEL AVANCE TRIMESTRAL PROGRAMADO	AVANCE TRIMESTRAL ALCANZADO	PORCENTAJE DE AVANCE TRIMESTRAL ALCANZADO	AVANCE ACUMULADO PROGRAMADO	PORCENTAJE DE AVANCE ACUMULADO PROGRAMADO	AVANCE ACUMULADO ALCANZADO	SEMAFORO	
EC1	Comunicación pública y fortalecimiento informativo	01080301 Comunicación pública y fortalecimiento informativo	A01 Comunicación Social	103 Comunicación Social	Porcentaje de resultados de los planes y programas de acción gubernamental para instancias de gobierno y sociedad organizada	Resultados de la evaluación de los planes y programas de acción gubernamental por parte de sociedad organizada	Documento	3	3	100	3	100	3	100	3	100	VERDE
EC1	Comunicación pública y fortalecimiento informativo	01080301 Comunicación pública y fortalecimiento informativo	A01 Comunicación Social	103 Comunicación Social	Porcentaje de resultados de los planes y programas de acción gubernamental para instancias de gobierno y sociedad organizada	Resultados esperados en la evaluación de los planes y programas de acción gubernamental por parte de la sociedad organizada	Documento	3	3	100	3	100	3	100	3	100	VERDE
EC1	Comunicación pública y fortalecimiento informativo	01080301 Comunicación pública y fortalecimiento informativo	A01 Comunicación Social	103 Comunicación Social	Porcentaje de eventos celebrados para la difusión del cumplimiento del Plan de Desarrollo Municipal.	Eventos celebrados para la difusión del cumplimiento del Plan de Desarrollo Municipal	Evento	1	0	0	0	0	1	100	1	100	VERDE
EC1	Comunicación pública y fortalecimiento informativo	01080301 Comunicación pública y fortalecimiento informativo	A01 Comunicación Social	103 Comunicación Social	Porcentaje de eventos celebrados para la difusión del cumplimiento del Plan de Desarrollo Municipal.	Eventos programados para la difusión del cumplimiento del Plan de Desarrollo Municipal	Evento	1	0	0	0	0	1	100	1	100	VERDE
EC1	Comunicación pública y fortalecimiento informativo	01080301 Comunicación pública y fortalecimiento informativo	A01 Comunicación Social	103 Comunicación Social	Porcentaje de asistentes registrados en los eventos de difusión para dar a conocer el Informe de Gobierno.	Asistentes registrados en los eventos de difusión para dar a conocer el Informe de Gobierno	Persona	500	500	100	500	100	500	100	500	100	VERDE
EC1	Comunicación pública y fortalecimiento informativo	01080301 Comunicación pública y fortalecimiento informativo	A01 Comunicación Social	103 Comunicación Social	Porcentaje de asistentes registrados en los eventos de difusión para dar a conocer el Informe de Gobierno.	Asistencia esperada a recibir en los eventos de difusión para dar a conocer el Informe de Gobierno	Persona	500	500	100	500	100	500	100	500	100	VERDE
EC1	Comunicación pública y fortalecimiento informativo	01080301 Comunicación pública y fortalecimiento informativo	A01 Comunicación Social	103 Comunicación Social	Porcentaje de cumplimiento en la distribución de boletines informativos.	Boletines informativos difundidos	Registro	120	30	25	30	100	120	100	127	105.83	VERDE
EC1	Comunicación pública y fortalecimiento informativo	01080301 Comunicación pública y fortalecimiento informativo	A01 Comunicación Social	103 Comunicación Social	Porcentaje de cumplimiento en la distribución de boletines informativos.	boletines informativos programados para difusión	Registro	120	30	25	30	100	120	100	120	100	VERDE
EC1	Comunicación pública y fortalecimiento informativo	01080301 Comunicación pública y fortalecimiento informativo	A01 Comunicación Social	103 Comunicación Social	Porcentaje de spots informativos difundidos.	Spots informativos difundidos	Registro	160	40	25	40	100	160	100	180	112.5	VERDE
EC1	Comunicación pública y fortalecimiento informativo	01080301 Comunicación pública y fortalecimiento informativo	A01 Comunicación Social	103 Comunicación Social	Porcentaje de spots informativos difundidos.	Spots informativos para difusión programados	Registro	160	40	25	40	100	160	100	160	100	VERDE
EC1	Comunicación pública y fortalecimiento informativo	01080301 Comunicación pública y fortalecimiento informativo	A01 Comunicación Social	103 Comunicación Social	Porcentaje de trófeos y servicios digitales a la ciudadanía realizados.	Trófeos y servicios digitales a la ciudadanía realizados	Registro	1	1	100	1	100	1	100	1	100	VERDE
EC1	Comunicación pública y fortalecimiento informativo	01080301 Comunicación pública y fortalecimiento informativo	A01 Comunicación Social	103 Comunicación Social	Porcentaje de trófeos y servicios digitales a la ciudadanía realizados.	Trófeos y servicios digitales a la ciudadanía programados	Registro	1	1	100	1	100	1	100	1	100	VERDE
EC1	Comunicación pública y fortalecimiento informativo	01080301 Comunicación pública y fortalecimiento informativo	A01 Comunicación Social	103 Comunicación Social	Porcentaje de diseños gráficos, con objetivos específicos de difusión realizados.	Diseños gráficos realizados	Registro	600	150	25	150	100	600	100	620	103.33	VERDE

MUNICIPAL DE GOYOACAC
 DIRECCIÓN DE INFORMACIÓN, PLANEACIÓN,
 PROGRAMACIÓN Y EVALUACIÓN
 5-2027

GOBIERNO MUNICIPAL

EJE CAMBIO/E TRANS	Área administrativa	Programa Presupuestario	Clave y denominación de Dependencia General	Clave y denominación de Dependencia Auxiliar	NOMBRE DEL INDICADOR	VARIABLES	UNIDAD DE MEDIDA	META ANUAL	AVANCE TRIMESTRAL PROGRAMADO	PORCENTAJE DEL AVANCE TRIMESTRAL PROGRAMADO	AVANCE TRIMESTRAL ALCANZADO	PORCENTAJE DE AVANCE TRIMESTRAL ALCANZADO	AVANCE ACUMULADO PROGRAMADO	PORCENTAJE DE AVANCE ACUMULADO PROGRAMADO	AVANCE ACUMULADO ALCANZADO	SEMAFORO	
EC1	Comunicación pública y fortalecimiento informativo	01080301 Comunicación pública y fortalecimiento informativo	A01 Comunicación Social	103 Comunicación Social	Porcentaje de diseños gráficos, con objetivos específicos de difusión realizados.	Diseños gráficos programados	Registro	600	150	25	150	100	600	100	600	100	VERDE
EC1	Comunicación pública y fortalecimiento informativo	01080301 Comunicación pública y fortalecimiento informativo	A01 Comunicación Social	103 Comunicación Social	Porcentaje de conferencias de prensa realizadas.	Conferencias de prensa realizadas	Conferencia	4	1	25	1	100	4	100	4	100	VERDE
EC1	Comunicación pública y fortalecimiento informativo	01080301 Comunicación pública y fortalecimiento informativo	A01 Comunicación Social	103 Comunicación Social	Porcentaje de conferencias de prensa programadas.	Conferencias de prensa programadas	Conferencia	4	1	25	1	100	4	100	4	100	VERDE
EC1	Transparencia	01080401 Transparencia	A00 PRESIDENCIA	122 Unidad de Transparencia	Tasa de variación del resultado de evaluación de la verificación virtual oficiosa del portal IPOMEX Municipal.	Resultado de evaluación de la verificación virtual oficiosa del portal IPOMEX Municipal en el año actual	Registro	1	1	100	1	100	1	100	1	100	VERDE
EC1	Transparencia	01080401 Transparencia	A00 PRESIDENCIA	122 Unidad de Transparencia	Tasa de variación del resultado de evaluación de la verificación virtual oficiosa del portal IPOMEX Municipal.	Resultado de evaluación de la verificación virtual oficiosa del portal IPOMEX Municipal en el año anterior	Registro	1	1	100	1	100	1	100	1	100	VERDE
EC1	Transparencia	01080401 Transparencia	A00 PRESIDENCIA	122 Unidad de Transparencia	Porcentaje de solicitudes de transparencia y acceso a la información atendidas.	Solicitudes de transparencia y acceso a la información atendidas	Solicitud	180	180	100	116	64.44	180	100	116	64.44	VERDE
EC1	Transparencia	01080401 Transparencia	A00 PRESIDENCIA	122 Unidad de Transparencia	Porcentaje de solicitudes de transparencia y acceso a la información presentadas.	Solicitudes de transparencia y acceso a la información presentadas	Solicitud	180	180	100	116	64.44	180	100	116	64.44	VERDE
EC1	Transparencia	01080401 Transparencia	A00 PRESIDENCIA	122 Unidad de Transparencia	Porcentaje de cumplimiento de fracciones de la ley de Transparencia y Acceso a la Información.	Total de fracciones actualizadas y publicadas	Registro	124	124	100	124	100	124	100	124	100	VERDE
EC1	Transparencia	01080401 Transparencia	A00 PRESIDENCIA	122 Unidad de Transparencia	Porcentaje de cumplimiento de fracciones de la ley de Transparencia y Acceso a la Información.	Total de fracciones señaladas en la Ley de Transparencia y Acceso a la Información.	Registro	124	124	100	124	100	124	100	124	100	VERDE
EC1	Transparencia	01080401 Transparencia	A00 PRESIDENCIA	122 Unidad de Transparencia	Porcentaje de recursos de revisión resueltos.	Recursos de revisión resueltos	Registro	36	9	25	4	44.44	36	100	17	47.22	VERDE
EC1	Transparencia	01080401 Transparencia	A00 PRESIDENCIA	122 Unidad de Transparencia	Porcentaje de recursos de revisión presentados.	Recursos de revisión presentados	Registro	36	9	25	4	44.44	36	100	11	30.56	VERDE
EC1	Transparencia	01080401 Transparencia	A00 PRESIDENCIA	122 Unidad de Transparencia	Porcentaje de personal capacitado en materia de transparencia y acceso a la información y protección de datos.	Número de personas capacitadas	Servidor Público	30	0	0	0	0	30	100	30	100	VERDE
EC1	Transparencia	01080401 Transparencia	A00 PRESIDENCIA	122 Unidad de Transparencia	Porcentaje de personal capacitado en materia de transparencia y acceso a la información y protección de datos.	Número de personas programadas a ser capacitadas	Servidor Público	30	0	0	0	0	30	100	30	100	VERDE

UNIDAD DE INFORMACIÓN, PLANEACIÓN, PROGRAMACIÓN Y EVALUACIÓN
 GOBIERNO MUNICIPAL DE COYOACAC
 28/25/2027

GOBIERNO MUNICIPAL

EJE CAMBIO/E TRANS	Área administrativa	Programa Presupuestario	Clave y denominación de Dependencia General	Clave y denominación de Dependencia Auxiliar	NOMBRE DEL INDICADOR	VARIABLES	UNIDAD DE MEDIDA	META ANUAL	AVANCE TRIMESTRAL PROGRAMADO	PORCENTAJE DEL AVANCE TRIMESTRAL PROGRAMADO	AVANCE TRIMESTRAL ALCANZADO	PORCENTAJE DE AVANCE TRIMESTRAL ALCANZADO	AVANCE ACUMULADO PROGRAMADO	PORCENTAJE DE AVANCE ACUMULADO PROGRAMADO	AVANCE ACUMULADO ALCANZADO	SEMAFORO	
EC1	Transparencia	01080401 Transparencia	A00 PRESIDENCIA	122 Unidad de Transparencia	Porcentaje de seguimiento a los SPH en cumplimiento de sus obligaciones.	Total de SPH que cumplen con sus obligaciones en materia de Transparencia y Acceso a la Informaci P ublica y Protecci de Datos Personales	Servidor Publico	30	30	100	30	100	30	100	30	100	VERDE
EC1	Transparencia	01080401 Transparencia	A00 PRESIDENCIA	122 Unidad de Transparencia	Porcentaje de seguimiento a los SPH en cumplimiento de sus obligaciones.	Total de SPH para el cumplimiento de sus obligaciones en transparencia, el acceso a la informaci p ublica y la protecci de los datos personales	Servidor Publico	30	30	100	30	100	30	100	30	100	VERDE
EC1	Transparencia	01080401 Transparencia	A00 PRESIDENCIA	122 Unidad de Transparencia	Porcentaje de solicitudes de acceso a la informaci con recurso de revisi .	N ero de solicitudes de informaci con recurso de revisi	Registro	36	9	25	4	44.44	36	100	11	30.56	VERDE
EC	Transparencia	01080401 Transparencia	A00 PRESIDENCIA	122 Unidad de Transparencia	Porcentaje de solicitudes de acceso a la informaci con recurso de revisi .	Total de solicitudes de acceso a la informaci atendidas	Registro	180	45	25	24	53.33	180	100	115	63.89	VERDE
EC1	Gobierno electrónico	01080501 Gobierno electrónico	E02 Informática	137 Simplificación Administrativa	Tasa de variaci en el n ero de TICs adquiridas.	TICs adquiridas en el añ actual	Registro	1	1	100	1	100	1	100	1	100	VERDE
EC1	Gobierno electrónico	01080501 Gobierno electrónico	E02 Informática	137 Simplificación Administrativa	Tasa de variaci en el n ero de TICs adquiridas.	TIC s adquiridas el añ anterior	Registro	0	0	0	0	0	0	0	0	0	VERDE
EC1	Gobierno electrónico	01080501 Gobierno electrónico	E02 Informática	137 Simplificación Administrativa	Porcentaje de avance en la prestaci de servicios a través de medios electr icos.	Total de tr ites municipales en l es	Registro	1	1	100	0	0	1	100	0	0	VERDE
EC1	Gobierno electrónico	01080501 Gobierno electrónico	E02 Informática	137 Simplificación Administrativa	Porcentaje de avance en la prestaci de servicios a través de medios electr icos.	Total de tr ites municipales por subir a la web	Registro	1	1	100	0	0	1	100	0	0	VERDE
EC1	Gobierno electrónico	01080501 Gobierno electrónico	E02 Informática	137 Simplificación Administrativa	Porcentaje de procedimientos simplificados enfocados a la prestaci de servicios electr icos.	Total de procedimientos simplificados enfocados a la prestaci de servicios electr icos	Manual	1	1	100	1	100	1	100	1	100	VERDE
EC1	Gobierno electrónico	01080501 Gobierno electrónico	E02 Informática	137 Simplificación Administrativa	Porcentaje de procedimientos simplificados enfocados a la prestaci de servicios electr icos.	Total de procedimientos identificados de prestaci de servicios electr icos	Manual	1	1	100	1	100	1	100	1	100	VERDE
EC1	Gobierno electrónico	01080501 Gobierno electrónico	E02 Informática	137 Simplificación Administrativa	Porcentaje de avance en la digitalizaci documental.	Avance por unidad administrativa en la digitalizaci documental	Reporte	1	1	100	1	100	1	100	1	100	VERDE
EC1	Gobierno electrónico	01080501 Gobierno electrónico	E02 Informática	137 Simplificación Administrativa	Porcentaje de avance en la digitalizaci documental.	Avance programado en digitalizaci documental por unidad administrativa	Reporte	1	1	100	1	100	1	100	1	100	VERDE
EC1	Gobierno electrónico	01080501 Gobierno electrónico	E02 Informática	137 Simplificación Administrativa	Porcentaje de cursos de capacitaci sobre e-gobierno impartidos.	Cursos impartidos	Curso	2	1	50	1	100	2	100	2	100	VERDE

UNIDAD DE INFORMACIÓN, PLANEACIÓN, PROGRAMACIÓN Y EVALUACIÓN
 GOBIERNO MUNICIPAL DE OROQUENA
 2025-2027

GOBIERNO MUNICIPAL

EJE CAMBIO/EJE TRANS	Área administrativa	Programa Presupuestario	Clave y denominación de Dependencia General	Clave y denominación de Dependencia Auxiliar	NOMBRE DEL INDICADOR	VARIABLES	UNIDAD DE MEDIDA	META ANUAL	AVANCE TRIMESTRAL PROGRAMADO	PORCENTAJE DEL AVANCE TRIMESTRAL PROGRAMADO	AVANCE TRIMESTRAL ALCANZADO	PORCENTAJE DE AVANCE TRIMESTRAL ALCANZADO	AVANCE ACUMULADO PROGRAMADO	PORCENTAJE DE AVANCE ACUMULADO PROGRAMADO	AVANCE ACUMULADO ALCANZADO	SEMAFORO	
EC1	Gobierno electrónico	01080501 Gobierno electrónico	E02 Informática	137 Simplificación Administrativa	Porcentaje de cursos de capacitaci sobre e-gobierno impartidos.	Cursos programados	Curso	2	1	50	1	100	2	100	2	100	VERDE
EC1	Gobierno electrónico	01080501 Gobierno electrónico	E02 Informática	137 Simplificación Administrativa	Porcentaje de cumplimiento en los mantenimientos realizados a las TICs.	Mantenimientos realizados a las TICs	Reporte	12	3	25	3	100	12	100	12	100	VERDE
EC1	Gobierno electrónico	01080501 Gobierno electrónico	E02 Informática	137 Simplificación Administrativa	Porcentaje de cumplimiento en los mantenimientos realizados a las TICs.	Total de mantenimientos realizados a las TICs programadas	Reporte	12	3	25	3	100	12	100	12	100	VERDE
EC1	Gobierno electrónico	01080501 Gobierno electrónico	E02 Informática	137 Simplificación Administrativa	Porcentaje tr lites incorporados al programa de e-gobierno.	Tr lites incorporados al programa de e-gobierno	Registro	1	1	100	1	100	1	100	1	100	VERDE
EC1	Gobierno electrónico	01080501 Gobierno electrónico	E02 Informática	137 Simplificación Administrativa	Porcentaje tr lites incorporados al programa de e-gobierno.	Total de tramites seleccionados para el programa e-gobierno	Registro	1	1	100	1	100	1	100	1	100	VERDE
EC1	Gobierno electrónico	01080501 Gobierno electrónico	E02 Informática	137 Simplificación Administrativa	Porcentaje de avance en la readecuaci procedimental de tr lites.	Procedimientos adecuados	Manual	1	1	100	1	100	1	100	1	100	VERDE
EC1	Gobierno electrónico	01080501 Gobierno electrónico	E02 Informática	137 Simplificación Administrativa	Porcentaje de avance en la readecuaci procedimental de tr lites.	Procedimientos programados	Manual	1	1	100	1	100	1	100	1	100	VERDE
EC1	Gobierno electrónico	01080501 Gobierno electrónico	E02 Informática	137 Simplificación Administrativa	Porcentaje de convenios para la recepci de pagos electr icos firmados.	Convenios firmados para la recepci de pagos electr icos	Convenio	1	0	0	0	0	1	100	1	100	VERDE
EC1	Gobierno electrónico	01080501 Gobierno electrónico	E02 Informática	137 Simplificación Administrativa	Porcentaje de convenios para la recepci de pagos electr icos firmados.	Convenios gestionados para la recepci de pagos electr icos	Convenio	1	0	0	0	0	1	100	1	100	VERDE
EC1	Gobierno electrónico	01080501 Gobierno electrónico	E02 Informática	137 Simplificación Administrativa	Porcentaje de avance en la digitalizaci de documentos.	Total de documentos digitalizados	Reporte	5	1	20	1	100	5	100	5	100	VERDE
EC1	Gobierno electrónico	01080501 Gobierno electrónico	E02 Informática	137 Simplificación Administrativa	Porcentaje de avance en la digitalizaci de documentos.	Documentaci programada para digitalizar	Reporte	5	1	20	1	100	5	100	5	100	VERDE
EC1	Gobierno electrónico	01080501 Gobierno electrónico	E02 Informática	137 Simplificación Administrativa	Porcentaje en el cumplimiento del Programa de capacitaci	Cursos impartidos	Curso	2	1	50	1	100	2	100	2	100	VERDE
EC1	Gobierno electrónico	01080501 Gobierno electrónico	E02 Informática	137 Simplificación Administrativa	Porcentaje en el cumplimiento del Programa de capacitaci	Cursos programados	Curso	2	1	50	1	100	2	100	2	100	VERDE

UNIDAD DE INFORMACIÓN, PLANEACIÓN, PROGRAMACIÓN Y EVALUACIÓN
 GOBIERNO MUNICIPAL DE COACAC
 025-2027

GOBIERNO MUNICIPAL

E/E CAMBIO/E/ TRANS	Área administrativa	Programa Presupuestario	Clave y denominación de Dependencia General	Clave y denominación de Dependencia Auxiliar	NOMBRE DEL INDICADOR	VARIABLES	UNIDAD DE MEDIDA	META ANUAL	AVANCE TRIMESTRAL PROGRAMADO	PORCENTAJE DEL AVANCE TRIMESTRAL PROGRAMADO	AVANCE TRIMESTRAL ALCANZADO	PORCENTAJE DE AVANCE TRIMESTRAL ALCANZADO	AVANCE ACUMULADO PROGRAMADO	PORCENTAJE DE AVANCE ACUMULADO PROGRAMADO	AVANCE ACUMULADO ALCANZADO	SEMAFORO	
EC1	Gobierno electrónico	01080501 Gobierno electrónico	E02 Informática	137 Simplificación Administrativa	Porcentaje de Servidores capacitados.	Servidores p licos capacitados	Servidor p lico	400	100	25	100	100	400	100	400	100	VERDE
EC1	Gobierno electrónico	01080501 Gobierno electrónico	E02 Informática	137 Simplificación Administrativa	Porcentaje de Servidores capacitados.	Servidores p licos programados para ser capacitados	Servidor p lico	400	100	25	100	100	400	100	400	100	VERDE
EC1	Gobierno electrónico	01080501 Gobierno electrónico	E02 Informática	137 Simplificación Administrativa	Porcentaje de reportes de incidencias de TICs atendidos.	Reportes de incidencias de TICs atendidos	Reporte	12	3	25	3	100	12	100	12	100	VERDE
EC1	Gobierno electrónico	01080501 Gobierno electrónico	E02 Informática	137 Simplificación Administrativa	Porcentaje de reportes de incidencias de TICs atendidos.	Total de reportes presentados	Reporte	12	3	25	3	100	12	100	12	100	VERDE
EC2	Gestión integral de residuos sólidos	02010101 Gestión integral de residuos sólidos	H00 SERVICIOS PUBLICOS	125 Servicios Públicos,126 Limpia	Tasa de variaci de residuos sñidos urbanos recolectados.	Toneladas de residuos sñidos urbanos recolectados en el añ actual	Tonelada	10,500.00	10,500.00	100	13,554.24	129.09	10,500.00	100	13,554.24	129.09	VERDE
EC2	Gestión integral de residuos sólidos	02010101 Gestión integral de residuos sólidos	H00 SERVICIOS PUBLICOS	125 Servicios Públicos,126 Limpia	Tasa de variaci de residuos sñidos urbanos recolectados.	Toneladas de residuos sñidos urbanos recolectados en el añ anterior	Tonelada	10,050.76	10,050.76	100	10,050.76	100	10,050.76	100	10,050.76	100	VERDE
EC2	Gestión integral de residuos sólidos	02010101 Gestión integral de residuos sólidos	H00 SERVICIOS PUBLICOS	125 Servicios Públicos,126 Limpia	Porcentaje de residuos sñidos urbanos recolectados.	Residuos sñidos urbanos recolectados	Tonelada	10,500.00	10,500.00	100	13,554.24	129.09	10,500.00	100	13,554.24	129.09	VERDE
EC2	Gestión integral de residuos sólidos	02010101 Gestión integral de residuos sólidos	H00 SERVICIOS PUBLICOS	125 Servicios Públicos,126 Limpia	Porcentaje de residuos sñidos urbanos recolectados.	Total de residuos sñidos urbanos generados	Tonelada	10,500.00	10,500.00	100	13,554.24	129.09	10,500.00	100	13,554.24	129.09	VERDE
EC2	Gestión integral de residuos sólidos	02010101 Gestión integral de residuos sólidos	H00 SERVICIOS PUBLICOS	125 Servicios Públicos,126 Limpia	Porcentaje de faenas para la recolecci de residuos sñidos urbanos realizadas.	Faenas para la recolecci de residuos sñidos urbanos realizadas	Informe	12	6	50	6	100	12	100	12	100	VERDE
EC2	Gestión integral de residuos sólidos	02010101 Gestión integral de residuos sólidos	H00 SERVICIOS PUBLICOS	125 Servicios Públicos,126 Limpia	Porcentaje de faenas para la recolecci de residuos sñidos urbanos realizadas.	Faenas programadas para la recolecci de residuos sñidos urbanos	Informe	12	6	50	6	100	12	100	12	100	VERDE
EC2	Gestión integral de residuos sólidos	02010101 Gestión integral de residuos sólidos	H00 SERVICIOS PUBLICOS	125 Servicios Públicos,126 Limpia	Porcentaje de espacios p licos que reciben el servicio de limpia a través de barridos.	Espacios p licos que reciben el servicio de limpia a través de barridos	Informe	12	6	50	6	100	12	100	12	100	VERDE
EC2	Gestión integral de residuos sólidos	02010101 Gestión integral de residuos sólidos	H00 SERVICIOS PUBLICOS	125 Servicios Públicos,126 Limpia	Porcentaje de espacios p licos que reciben el servicio de limpia a través de barridos.	Espacios p licos que requieren el servicio de limpia a través de barridos	Informe	12	6	50	6	100	12	100	12	100	VERDE
EC2	Gestión integral de residuos sólidos	02010101 Gestión integral de residuos sólidos	H00 SERVICIOS PUBLICOS	125 Servicios Públicos,126 Limpia	Porcentaje de equipo de recolecci de desechos sñidos urbanos municipales renovado.	Equipo de recolecci de desechos sñidos urbanos municipales renovado	Solicitud	2	1	50	1	100	2	100	2	100	VERDE

GOBIERNO MUNICIPAL DE
 OCCOROCACAC
 PROGRAMA DE INFORMACIÓN, PLANEACIÓN,
 Y EVALUACIÓN
 2013-2017

GOBIERNO MUNICIPAL

EJE CAMBIO/EFECTOS TRANS	Área administrativa	Programa Presupuestario	Clave y denominación de Dependencia General	Clave y denominación de Dependencia Auxiliar	NOMBRE DEL INDICADOR	VARIABLES	UNIDAD DE MEDIDA	META ANUAL	AVANCE TRIMESTRAL PROGRAMADO	PORCENTAJE DEL AVANCE TRIMESTRAL PROGRAMADO	AVANCE TRIMESTRAL ALCANZADO	PORCENTAJE DE AVANCE TRIMESTRAL ALCANZADO	AVANCE ACUMULADO PROGRAMADO	PORCENTAJE DE AVANCE ACUMULADO PROGRAMADO	AVANCE ACUMULADO ALCANZADO	SEMAFORO	
EC2	Gestión integral de residuos sólidos	02010101 Gestión integral de residuos sólidos	H00 SERVICIOS PUBLICOS	125 Servicios Públicos,126 Limpia	Porcentaje de equipo de recolección de desechos sólidos urbanos municipales renovado.	Total de equipo de recolección de desechos sólidos urbanos municipales	Solicitud	2	1	50	1	100	2	100	2	100	VERDE
EC2	Gestión integral de residuos sólidos	02010101 Gestión integral de residuos sólidos	H00 SERVICIOS PUBLICOS	125 Servicios Públicos,126 Limpia	Porcentaje de rutas de recolección de desechos sólidos urbanos municipales realizadas.	Número de rutas de recolección de desechos sólidos realizadas	Mapa	8	8	100	8	100	8	100	8	100	VERDE
EC2	Gestión integral de residuos sólidos	02010101 Gestión integral de residuos sólidos	H00 SERVICIOS PUBLICOS	125 Servicios Públicos,126 Limpia	Porcentaje de rutas de recolección de desechos sólidos urbanos municipales realizadas.	Número de rutas de recolección de desechos sólidos trazadas	Mapa	8	8	100	8	100	8	100	8	100	VERDE
EC2	Gestión integral de residuos sólidos	02010101 Gestión integral de residuos sólidos	H00 SERVICIOS PUBLICOS	125 Servicios Públicos,126 Limpia	Porcentaje de kilogramos de residuos sólidos urbanos municipales recibidos.	Kilogramos de residuos sólidos urbanos municipales recibidos	Kilogramo	*****	2,625,000.00	25	2,514,410.00	95.79	10,500,000.00	100	12,011,050.67	114.39	VERDE
EC2	Gestión integral de residuos sólidos	02010101 Gestión integral de residuos sólidos	H00 SERVICIOS PUBLICOS	125 Servicios Públicos,126 Limpia	Porcentaje de kilogramos de residuos sólidos urbanos municipales recibidos.	kilogramos de residuos sólidos urbanos municipales estimados	Kilogramo	*****	2,625,000.00	25	2,514,410.00	95.79	10,500,000.00	100	12,011,050.67	114.39	VERDE
EC2	Gestión integral de residuos sólidos	02010101 Gestión integral de residuos sólidos	H00 SERVICIOS PUBLICOS	125 Servicios Públicos,126 Limpia	Porcentaje en la recuperación de los residuos sólidos urbanos municipales para reciclaje.	Kilogramos de residuos sólidos para reciclaje recibidos	Kilogramo	250	80	32	80	100	250	100	250	100	VERDE
EC2	Gestión integral de residuos sólidos	02010101 Gestión integral de residuos sólidos	H00 SERVICIOS PUBLICOS	125 Servicios Públicos,126 Limpia	Porcentaje en la recuperación de los residuos sólidos urbanos municipales para reciclaje.	Kilogramos de residuos sólidos para reciclaje programados	Kilogramo	250	80	32	80	100	250	100	250	100	VERDE
EC2	Gestión integral de residuos sólidos	02010101 Gestión integral de residuos sólidos	H00 SERVICIOS PUBLICOS	125 Servicios Públicos,126 Limpia	Porcentaje de barrido de los espacios públicos municipales realizados.	Barrido de los espacios públicos municipales realizados	Reporte	12	3	25	3	100	12	100	12	100	VERDE
EC2	Gestión integral de residuos sólidos	02010101 Gestión integral de residuos sólidos	H00 SERVICIOS PUBLICOS	125 Servicios Públicos,126 Limpia	Porcentaje de barrido de los espacios públicos municipales programados.	Barrido de los espacios públicos municipales programados	Reporte	12	3	25	3	100	12	100	12	100	VERDE
EC2	Gestión integral de residuos sólidos	02010101 Gestión integral de residuos sólidos	H00 SERVICIOS PUBLICOS	125 Servicios Públicos,126 Limpia	Promedio de kilogramos recolectados de la basura levantada de los espacios públicos municipales.	Kilogramos de basura recolectada a través de barrido de los espacios públicos municipales	Kilogramo	12,000.00	3,000.00	25	73,190.00	2,439.67	12,000.00	100	300,010.00	2,500.08	VERDE
EC2	Gestión integral de residuos sólidos	02010101 Gestión integral de residuos sólidos	H00 SERVICIOS PUBLICOS	125 Servicios Públicos,126 Limpia	Promedio de kilogramos recolectados de la basura levantada de los espacios públicos municipales.	Total de espacios públicos municipales con el servicio de barrido asignado	Reporte	12	3	25	3	100	12	100	12	100	VERDE
EC2	Gestión integral de residuos sólidos	02010101 Gestión integral de residuos sólidos	H00 SERVICIOS PUBLICOS	125 Servicios Públicos,126 Limpia	Porcentaje de cumplimiento en la supervisión de la limpieza de los espacios públicos urbanos municipales.	Supervisión de la limpieza de los espacios públicos urbanos municipales barridos	Reporte	12	3	25	3	100	12	100	12	100	VERDE
EC2	Gestión integral de residuos sólidos	02010101 Gestión integral de residuos sólidos	H00 SERVICIOS PUBLICOS	125 Servicios Públicos,126 Limpia	Porcentaje de cumplimiento en la supervisión de la limpieza de los espacios públicos urbanos municipales.	Supervisión de la limpieza de los espacios públicos urbanos municipales programados para barrido	Reporte	12	3	25	3	100	12	100	12	100	VERDE

GOBIERNO MUNICIPAL

EJE CAMBIO/EJE TRANS	Área administrativa	Programa Presupuestario	Clave y denominación de Dependencia General	Clave y denominación de Dependencia Auxiliar	NOMBRE DEL INDICADOR	VARIABLES	UNIDAD DE MEDIDA	META ANUAL	AVANCE TRIMESTRAL PROGRAMADO	PORCENTAJE DEL AVANCE TRIMESTRAL PROGRAMADO	AVANCE TRIMESTRAL ALCANZADO	PORCENTAJE DE AVANCE TRIMESTRAL ALCANZADO	AVANCE ACUMULADO PROGRAMADO	PORCENTAJE DE AVANCE ACUMULADO PROGRAMADO	AVANCE ACUMULADO ALCANZADO	SEMAFORO	
EC2	Gestión integral de residuos sólidos	02010101 Gestión integral de residuos sólidos	H00 SERVICIOS PUBLICOS	125 Servicios Públicos, 126 Limpia	Porcentaje de cumplimiento en los mantenimientos del equipo de recolección de residuos sólidos urbanos	Mantenimiento del equipo de recolección de residuos sólidos urbanos municipales realizado	Mantenimiento	26	8	30.77	2	25	26	100	16	61.54	VERDE
EC2	Gestión integral de residuos sólidos	02010101 Gestión integral de residuos sólidos	H00 SERVICIOS PUBLICOS	125 Servicios Públicos, 126 Limpia	Porcentaje de cumplimiento en los mantenimientos del equipo de recolección de residuos sólidos urbanos	Mantenimiento del equipo de recolección de residuos sólidos urbanos municipales programado	Mantenimiento	26	8	30.77	2	25	26	100	18	69.23	VERDE
EC2	Gestión integral de residuos sólidos	02010101 Gestión integral de residuos sólidos	H00 SERVICIOS PUBLICOS	125 Servicios Públicos, 126 Limpia	Porcentaje de adquisición de equipo de recolección de residuos sólidos urbanos municipales requerido.	Equipo e instrumentos adquiridos para la recolección de residuos sólidos urbanos municipales	Solicitud	1	1	100	1	100	1	100	1	100	VERDE
EC2	Gestión integral de residuos sólidos	02010101 Gestión integral de residuos sólidos	H00 SERVICIOS PUBLICOS	125 Servicios Públicos, 126 Limpia	Porcentaje de adquisición de equipo de recolección de residuos sólidos urbanos municipales requerido.	Equipo e instrumentos necesarios para la recolección de residuos sólidos urbanos municipales	Solicitud	1	1	100	1	100	1	100	1	100	VERDE
EC2	Gestión integral de residuos sólidos	02010101 Gestión integral de residuos sólidos	H00 SERVICIOS PUBLICOS	125 Servicios Públicos, 126 Limpia	Tasa de variación en el fomento a la cultura de descontaminación de las aguas residuales.	Total de m3 de Aguas residuales descargadas en aguas y bienes nacionales con algas tratamiento	Reporte	1	1	100	1	100	1	100	1	100	VERDE
EC2	Gestión integral de residuos sólidos	02010101 Gestión integral de residuos sólidos	H00 SERVICIOS PUBLICOS	125 Servicios Públicos, 126 Limpia	Tasa de variación en el fomento a la cultura de descontaminación de las aguas residuales.	Total de m3 de Aguas residuales descargadas en aguas y bienes nacionales	Reporte	1	1	100	1	100	1	100	1	100	VERDE
EC2	Manejo de aguas residuales, drenaje y alcantarillado	02010301 Manejo de aguas residuales, drenaje y alcantarillado	F00 DESARROLLO URBANO Y OBRAS PUBLICAS	124 Obras Públicas	Tasa de variación en los resultados obtenidos en los años de límites máximos permisibles de contaminantes en las descargas de aguas residuales en el año actual	resultados obtenidos en los años de límites máximos permisibles de contaminantes en las descargas de aguas residuales en el año actual	Informe	1	1	100	1	100	1	100	1	100	VERDE
EC2	Manejo de aguas residuales, drenaje y alcantarillado	02010301 Manejo de aguas residuales, drenaje y alcantarillado	F00 DESARROLLO URBANO Y OBRAS PUBLICAS	124 Obras Públicas	Tasa de variación en los resultados obtenidos en los años de límites máximos permisibles de contaminantes en las descargas de aguas residuales en el año anterior	resultados obtenidos en los años de límites máximos permisibles de contaminantes en las descargas de aguas residuales en el año anterior	Informe	1	1	100	1	100	1	100	1	100	VERDE
EC2	Manejo de aguas residuales, drenaje y alcantarillado	02010301 Manejo de aguas residuales, drenaje y alcantarillado	F00 DESARROLLO URBANO Y OBRAS PUBLICAS	124 Obras Públicas	Porcentaje de metros cúbicos de aguas residuales tratadas.	Metros cúbicos de aguas tratadas en el semestre actual	Informe	2	1	50	1	100	2	100	2	100	VERDE
EC2	Manejo de aguas residuales, drenaje y alcantarillado	02010301 Manejo de aguas residuales, drenaje y alcantarillado	F00 DESARROLLO URBANO Y OBRAS PUBLICAS	124 Obras Públicas	Porcentaje de metros cúbicos de aguas residuales tratadas.	Metros cúbicos de aguas vertidas	Informe	2	1	50	1	100	2	100	2	100	VERDE
EC2	Manejo de aguas residuales, drenaje y alcantarillado	02010301 Manejo de aguas residuales, drenaje y alcantarillado	F00 DESARROLLO URBANO Y OBRAS PUBLICAS	124 Obras Públicas	Porcentaje de mantenimientos realizados a la infraestructura de drenaje y alcantarillado.	Número de mantenimientos a la infraestructura de drenaje y alcantarillado realizados	Mantenimiento	12	6	50	6	100	12	100	12	100	VERDE
EC2	Manejo de aguas residuales, drenaje y alcantarillado	02010301 Manejo de aguas residuales, drenaje y alcantarillado	F00 DESARROLLO URBANO Y OBRAS PUBLICAS	124 Obras Públicas	Porcentaje de mantenimientos realizados a la infraestructura de drenaje y alcantarillado.	Total de mantenimientos a la infraestructura de drenaje y alcantarillado programados	Mantenimiento	12	6	50	6	100	12	100	12	100	VERDE
EC2	Manejo de aguas residuales, drenaje y alcantarillado	02010301 Manejo de aguas residuales, drenaje y alcantarillado	F00 DESARROLLO URBANO Y OBRAS PUBLICAS	124 Obras Públicas	Porcentaje de caudales de aguas domiciliarias, comerciales e industriales sin tratamiento.	Caudales de aguas domiciliarias, comerciales e industriales sin tratamiento	Informe	12	3	25	0	0	12	100	0	0	VERDE

MUNICIPAL DE
 PLANIFICACION,
 2021-2027
 MUNICIPAL DE
 PLANIFICACION,
 2021-2027

GOBIERNO MUNICIPAL

EJE CAMBIO/EJE TRANS	Área administrativa	Programa Presupuestario	Clave y denominación de Dependencia General	Clave y denominación de Dependencia Auxiliar	NOMBRE DEL INDICADOR	VARIABLES	UNIDAD DE MEDIDA	META ANUAL	AVANCE TRIMESTRAL PROGRAMADO	PORCENTAJE DEL AVANCE TRIMESTRAL PROGRAMADO	AVANCE TRIMESTRAL ALCANZADO	PORCENTAJE DE AVANCE TRIMESTRAL ALCANZADO	AVANCE ACUMULADO PROGRAMADO	PORCENTAJE DE AVANCE ACUMULADO PROGRAMADO	AVANCE ACUMULADO ALCANZADO	SEMAFORO	
EC2	Manejo de aguas residuales, drenaje y alcantarillado	02010301 Manejo de aguas residuales, drenaje y alcantarillado	F00 DESARROLLO URBANO Y OBRAS PUBLICAS	124 Obras Públicas	Porcentaje de caudales de aguas domiciliarias, comerciales e industriales sin tratamiento.	Total de caudales de aguas domiciliarias comerciales e industriales recibidas	Informe	12	3	25	0	0	12	100	0	0	
EC2	Manejo de aguas residuales, drenaje y alcantarillado	02010301 Manejo de aguas residuales, drenaje y alcantarillado	F00 DESARROLLO URBANO Y OBRAS PUBLICAS	124 Obras Públicas	Porcentaje de mantenimientos de la infraestructura para drenaje y alcantarillado realizados.	Mantenimientos a la infraestructura de drenaje y alcantarillado realizados	Mantenimiento	12	3	25	3	100	12	100	12	100	VERDE
EC2	Manejo de aguas residuales, drenaje y alcantarillado	02010301 Manejo de aguas residuales, drenaje y alcantarillado	F00 DESARROLLO URBANO Y OBRAS PUBLICAS	124 Obras Públicas	Porcentaje de mantenimientos de la infraestructura para drenaje y alcantarillado programados.	Mantenimientos a la infraestructura de drenaje y alcantarillado programados	Mantenimiento	12	3	25	3	100	12	100	12	100	VERDE
EC2	Protección integral del ambiente para el bienestar	02010401 Protección integral del ambiente para el bienestar	G00 ECOLOGIA	160 Prevención y Control Ambiental	Tasa de variaci de recursos ambientales censados.	Recursos ambientales censados en el añ actual	Censo	1	1	100	1	100	1	100	1	100	VERDE
EC2	Protección integral del ambiente para el bienestar	02010401 Protección integral del ambiente para el bienestar	G00 ECOLOGIA	160 Prevención y Control Ambiental	Tasa de variaci de recursos ambientales censados.	Recursos ambientales censados en el añ anterior	Censo	1	1	100	1	100	1	100	1	100	VERDE
EC2	Protección integral del ambiente para el bienestar	02010401 Protección integral del ambiente para el bienestar	G00 ECOLOGIA	160 Prevención y Control Ambiental	Porcentaje de acciones realizadas para la protecci , conservaci y restauraci del equilibrio ambiental.	Acciones relacionadas con la protecci , conservaci y restauraci del equilibrio ambiental realizadas	Registro	20	20	100	20	100	20	100	20	100	VERDE
EC2	Protección integral del ambiente para el bienestar	02010401 Protección integral del ambiente para el bienestar	G00 ECOLOGIA	160 Prevención y Control Ambiental	Porcentaje de acciones realizadas para la protecci , conservaci y restauraci del equilibrio ambiental.	Acciones relacionadas con la protecci , conservaci y restauraci del equilibrio ambiental programadas	Registro	20	20	100	20	100	20	100	20	100	VERDE
EC2	Protección integral del ambiente para el bienestar	02010401 Protección integral del ambiente para el bienestar	G00 ECOLOGIA	160 Prevención y Control Ambiental	Porcentaje de cumplimiento obtenido de los controles de inspecci ambiental.	N ero de controles instituidos que cumplieron con la norma	Registro	80	40	50	175	437.5	80	100	215	268.75	VERDE
EC2	Protección integral del ambiente para el bienestar	02010401 Protección integral del ambiente para el bienestar	G00 ECOLOGIA	160 Prevención y Control Ambiental	Porcentaje de cumplimiento obtenido de los controles de inspecci ambiental.	N ero total de inspecciones ambientales realizadas	Registro	80	40	50	189	472.5	80	100	229	286.25	VERDE
EC2	Protección integral del ambiente para el bienestar	02010401 Protección integral del ambiente para el bienestar	G00 ECOLOGIA	160 Prevención y Control Ambiental	Porcentaje de cumplimiento de operativos de inspecci ambiental realizados.	Operativos de inspecci realizados	Registro	20	0	0	175	0	20	100	195	975	VERDE
EC2	Protección integral del ambiente para el bienestar	02010401 Protección integral del ambiente para el bienestar	G00 ECOLOGIA	160 Prevención y Control Ambiental	Porcentaje de cumplimiento de operativos de inspecci ambiental programados.	Operativos de inspecci programados	Registro	20	0	0	175	0	20	100	195	975	VERDE
EC2	Protección integral del ambiente para el bienestar	02010401 Protección integral del ambiente para el bienestar	G00 ECOLOGIA	160 Prevención y Control Ambiental	Porcentaje de denuncias ambientales atendidas.	Quejas atendidas	Queja	4	1	25	1	100	4	100	20	500	VERDE
EC2	Protección integral del ambiente para el bienestar	02010401 Protección integral del ambiente para el bienestar	G00 ECOLOGIA	160 Prevención y Control Ambiental	Porcentaje de denuncias ambientales atendidas.	Quejas presentadas	Queja	4	1	25	1	100	4	100	20	500	VERDE

MUNICIPAL DE
 PLANIFICACION,
 EVALUACION,
 Y MONITOREO
 DE PROYECTOS
 DE INVERSIÓN
 Y DESARROLLO
 URBANO
 Y RURAL
 2022

GOBIERNO MUNICIPAL

EJE CAMBIO/ EJE TRANS	Área administrativa	Programa Presupuestario	Clave y denominación de Dependencia General	Clave y denominación de Dependencia Auxiliar	NOMBRE DEL INDICADOR	VARIABLES	UNIDAD DE MEDIDA	META ANUAL	AVANCE TRIMESTRAL PROGRAMADO	PORCENTAJE DEL AVANCE TRIMESTRAL PROGRAMADO	AVANCE TRIMESTRAL ALCANZADO	PORCENTAJE DE AVANCE TRIMESTRAL ALCANZADO	AVANCE ACUMULADO PROGRAMADO	PORCENTAJE DE AVANCE ACUMULADO PROGRAMADO	AVANCE ACUMULADO ALCANZADO	SEMAFORO	
EC2	Protección integral del ambiente para el bienestar	02010401 Protección integral del ambiente para el bienestar	G00 ECOLOGÍA	160 Prevención y Control Ambiental	Tasa de variaci de las acciones efectuadas de conservaci del ecosistema y la biodiversidad.	Acciones de conservaci del ecosistema y la biodiversidad efectuadas el añ actual	Informe	1	1	100	1	100	1	100	1	100	VERDE
EC2	Protección integral del ambiente para el bienestar	02010401 Protección integral del ambiente para el bienestar	G00 ECOLOGÍA	160 Prevención y Control Ambiental	Tasa de variaci de las acciones efectuadas de conservaci del ecosistema y la biodiversidad.	Acciones de conservaci del ecosistema y la biodiversidad efectuadas el añ anterior	Informe	1	1	100	1	100	1	100	1	100	VERDE
EC2	Protección integral del ambiente para el bienestar	02010401 Protección integral del ambiente para el bienestar	G00 ECOLOGÍA	160 Prevención y Control Ambiental	Tasa de variaci en la participaci ciudadana en acciones de protecci y conservaci de ecosistemas y biodiversidad.	Poblaci que participa en el proceso de protecci y conservaci de ecosistemas y biodiversidad en el añ actual	Poblaci	9,200.00	9,200.00	100	9,200.00	100	9,200.00	100	9,200.00	100	VERDE
EC2	Protección integral del ambiente para el bienestar	02010401 Protección integral del ambiente para el bienestar	G00 ECOLOGÍA	160 Prevención y Control Ambiental	Tasa de variaci en la participaci ciudadana en acciones de protecci y conservaci de ecosistemas y biodiversidad.	Poblaci que participa en el proceso de protecci y conservaci de ecosistemas y biodiversidad en el añ anterior	Poblaci	9,000.00	9,000.00	100	9,000.00	100	9,000.00	100	9,000.00	100	VERDE
EC2	Protección integral del ambiente para el bienestar	02010401 Protección integral del ambiente para el bienestar	G00 ECOLOGÍA	160 Prevención y Control Ambiental	Porcentaje de campa s de reforestaci realizadas.	Campa s de reforestaci realizadas	Campa	10	8	80	11	137.5	10	100	13	130	VERDE
EC2	Protección integral del ambiente para el bienestar	02010401 Protección integral del ambiente para el bienestar	G00 ECOLOGÍA	160 Prevención y Control Ambiental	Porcentaje de campa s de reforestaci realizadas.	Campa s de reforestaci programadas	Campa	10	8	80	11	137.5	10	100	13	130	VERDE
EC2	Protección integral del ambiente para el bienestar	02010401 Protección integral del ambiente para el bienestar	G00 ECOLOGÍA	160 Prevención y Control Ambiental	Porcentaje de plantas listas para la reforestaci de bosques.	Unidades de plantas listas para reforestar	Registro	12,500.00	12,500.00	100	12,500.00	100	12,500.00	100	12,500.00	100	VERDE
EC2	Protección integral del ambiente para el bienestar	02010401 Protección integral del ambiente para el bienestar	G00 ECOLOGÍA	160 Prevención y Control Ambiental	Porcentaje de plantas listas para la reforestaci de bosques.	Unidades de plantas gestionadas	Registro	12,500.00	12,500.00	100	12,500.00	100	12,500.00	100	12,500.00	100	VERDE
EC2	Protección integral del ambiente para el bienestar	02010401 Protección integral del ambiente para el bienestar	G00 ECOLOGÍA	160 Prevención y Control Ambiental	Porcentaje de acciones de vigilancia forestal realizadas	Acciones de vigilancia forestal realizadas	Registro	4	3	75	3	100	4	100	4	100	VERDE
EC2	Protección integral del ambiente para el bienestar	02010401 Protección integral del ambiente para el bienestar	G00 ECOLOGÍA	160 Prevención y Control Ambiental	Porcentaje de acciones de vigilancia forestal realizadas	Acciones de vigilancia forestal programadas	Registro	4	3	75	3	100	4	100	4	100	VERDE
EC2	Protección integral del ambiente para el bienestar	02010401 Protección integral del ambiente para el bienestar	G00 ECOLOGÍA	160 Prevención y Control Ambiental	Porcentaje de acciones de seguimiento a rricas con condicionantes establecidas en las	Acciones de seguimiento realizadas a las condicionantes de impacto ambiental a rricas	Informe	12	6	50	6	100	12	100	12	100	VERDE
EC2	Protección integral del ambiente para el bienestar	02010401 Protección integral del ambiente para el bienestar	G00 ECOLOGÍA	160 Prevención y Control Ambiental	Porcentaje de acciones de seguimiento a rricas con condicionantes establecidas en las	Acciones de seguimiento a condicionantes de impacto ambiental a rricas programados	Informe	12	6	50	6	100	12	100	12	100	VERDE
EC2	Protección integral del ambiente para el bienestar	02010401 Protección integral del ambiente para el bienestar	G00 ECOLOGÍA	160 Prevención y Control Ambiental	Porcentaje de cumplimiento en el numero de hect eas reforestadas.	Hect eas reforestadas	Hect ea	120	0	0	0	0	120	100	120	100	VERDE

GOBIERNO MUNICIPAL

EJE CAMBIO/ E I TRANS.	Área administrativa	Programa Presupuestario	Clave y denominación de Dependencia General	Clave y denominación de Dependencia Auxiliar	NOMBRE DEL INDICADOR	VARIABLES	UNIDAD DE MEDIDA	META ANUAL	AVANCE TRIMESTRAL PROGRAMADO	PORCENTAJE DEL AVANCE TRIMESTRAL PROGRAMADO	AVANCE TRIMESTRAL ALCANZADO	PORCENTAJE DE AVANCE TRIMESTRAL ALCANZADO	AVANCE ACUMULADO PROGRAMADO	PORCENTAJE DE AVANCE ACUMULADO PROGRAMADO	AVANCE ACUMULADO ALCANZADO	SEMAFORO	
EC2	Protección integral del ambiente para el bienestar	02010401 Protección integral del ambiente para el bienestar	G00 ECOLOGÍA	160 Prevención y Control Ambiental	Porcentaje de cumplimiento en el número de hectreas reforestadas.	Hectreas programadas para reforestación	Hectrea	120	0	0	0	0	120	100	120	100	
EC2	Protección integral del ambiente para el bienestar	02010401 Protección integral del ambiente para el bienestar	G00 ECOLOGÍA	160 Prevención y Control Ambiental	Porcentaje de boles distribuidos para reforestar.	Boles para reforestar distribuidos a la población	Pieza	12,500.00	0	0	12,500.00	0	12,500.00	100	37,500.00	300	VERDE
EC2	Protección integral del ambiente para el bienestar	02010401 Protección integral del ambiente para el bienestar	G00 ECOLOGÍA	160 Prevención y Control Ambiental	Porcentaje de boles distribuidos para reforestar.	Total de boles programados para distribuir	Pieza	12,500.00	0	0	12,500.00	0	12,500.00	100	37,500.00	300	VERDE
EC2	Protección integral del ambiente para el bienestar	02010401 Protección integral del ambiente para el bienestar	G00 ECOLOGÍA	160 Prevención y Control Ambiental	Porcentaje de campañas realizadas para la entrega de plantas y/o semillas a la población para reforestación.	Campañas realizadas para la entrega de plantas y/o semillas a la población para la reforestación de bosques	Campa	4	1	25	1	100	4	100	4	100	VERDE
EC2	Protección integral del ambiente para el bienestar	02010401 Protección integral del ambiente para el bienestar	G00 ECOLOGÍA	160 Prevención y Control Ambiental	Porcentaje de campañas realizadas para la entrega de plantas y/o semillas a la población para reforestación.	Campañas programadas para la entrega de plantas y/o semillas a la población para la reforestación de bosques	Campa	4	1	25	1	100	4	100	4	100	VERDE
EC2	Protección integral del ambiente para el bienestar	02010401 Protección integral del ambiente para el bienestar	G00 ECOLOGÍA	160 Prevención y Control Ambiental	Porcentaje de eventos de verificación de siembra de semillas y/o plantas realizados.	Eventos de verificación de siembra de semillas y/o plantas realizados	Evento	4	1	25	1	100	4	100	4	100	VERDE
EC2	Protección integral del ambiente para el bienestar	02010401 Protección integral del ambiente para el bienestar	G00 ECOLOGÍA	160 Prevención y Control Ambiental	Porcentaje de eventos de verificación de siembra de semillas y/o plantas realizados.	Eventos de verificación de siembra de semillas y/o plantas programados	Evento	4	1	25	1	100	4	100	4	100	VERDE
EC2	Protección integral del ambiente para el bienestar	02010401 Protección integral del ambiente para el bienestar	G00 ECOLOGÍA	160 Prevención y Control Ambiental	Porcentaje de recorridos de vigilancia forestal realizados	Recorridos de vigilancia forestal realizados	Registro	4	1	25	1	100	4	100	4	100	VERDE
EC2	Protección integral del ambiente para el bienestar	02010401 Protección integral del ambiente para el bienestar	G00 ECOLOGÍA	160 Prevención y Control Ambiental	Porcentaje de recorridos de vigilancia forestal realizados	Recorridos de vigilancia forestal programados	Registro	4	1	25	1	100	4	100	4	100	VERDE
EC2	Protección integral del ambiente para el bienestar	02010401 Protección integral del ambiente para el bienestar	G00 ECOLOGÍA	160 Prevención y Control Ambiental	Porcentaje de acciones de prevención de problemas forestales.	Acciones de prevención de problemas forestales realizadas	Registro	1	0	0	0	0	1	100	1	100	VERDE
EC2	Protección integral del ambiente para el bienestar	02010401 Protección integral del ambiente para el bienestar	G00 ECOLOGÍA	160 Prevención y Control Ambiental	Porcentaje de acciones de prevención de problemas forestales.	Acciones de prevención de problemas forestales programadas	Registro	1	0	0	0	0	1	100	1	100	VERDE
EC2	Protección integral del ambiente para el bienestar	02010401 Protección integral del ambiente para el bienestar	G00 ECOLOGÍA	160 Prevención y Control Ambiental	Porcentaje de acciones de combate de incendios forestales realizados.	Acciones de combate de incendios forestales realizadas	Registro	9	0	0	0	0	9	100	97	1,077.78	VERDE
EC2	Protección integral del ambiente para el bienestar	02010401 Protección integral del ambiente para el bienestar	G00 ECOLOGÍA	160 Prevención y Control Ambiental	Porcentaje de acciones de combate de incendios forestales realizados.	Acciones de combate de incendios forestales programadas	Registro	9	0	0	0	0	9	100	9	100	VERDE

MUNICIPAL DE
 PLANIFICACIÓN,
 2025-2027
 PLANIFICACIÓN,
 EVALUACIÓN

GOBIERNO MUNICIPAL

EJE CAMBIO/ E TRANS	Área administrativa	Programa Presupuestario	Clave y denominación de Dependencia General	Clave y denominación de Dependencia Auxiliar	NOMBRE DEL INDICADOR	VARIABLES	UNIDAD DE MEDIDA	META ANUAL	AVANCE TRIMESTRAL PROGRAMADO	PORCENTAJE DEL AVANCE TRIMESTRAL PROGRAMADO	AVANCE TRIMESTRAL ALCANZADO	PORCENTAJE DE AVANCE TRIMESTRAL ALCANZADO	AVANCE ACUMULADO PROGRAMADO	PORCENTAJE DE AVANCE ACUMULADO PROGRAMADO	AVANCE ACUMULADO ALCANZADO	SEMAFORO	
EC2	Protección integral del ambiente para el bienestar	02010401 Protección integral del ambiente para el bienestar	G00 ECOLOGÍA	160 Prevención y Control Ambiental	Porcentaje de incendios forestales abatidos.	Incendios forestales abatidos	Registro	25	0	0	0	0	25	100	104	416	VERDE
EC2	Protección integral del ambiente para el bienestar	02010401 Protección integral del ambiente para el bienestar	G00 ECOLOGÍA	160 Prevención y Control Ambiental	Porcentaje de incendios forestales abatidos.	incendios forestales previstos	Registro	25	0	0	0	0	25	100	104	416	VERDE
EC2	Protección integral del ambiente para el bienestar	02010401 Protección integral del ambiente para el bienestar	G00 ECOLOGÍA	160 Prevención y Control Ambiental	Porcentaje de inspecciones efectuadas en el manejo de residuos sólidos a comercios.	Inspecciones efectuadas a comercios sobre el manejo de residuos sólidos	Reporte	4	1	25	1	100	4	100	3	75	VERDE
EC2	Protección integral del ambiente para el bienestar	02010401 Protección integral del ambiente para el bienestar	G00 ECOLOGÍA	160 Prevención y Control Ambiental	Porcentaje de inspecciones efectuadas en el manejo de residuos sólidos a comercios.	Inspecciones programadas a comercios sobre el manejo de residuos sólidos	Reporte	4	1	25	1	100	4	100	3	75	VERDE
EC2	Protección integral del ambiente para el bienestar	02010401 Protección integral del ambiente para el bienestar	G00 ECOLOGÍA	160 Prevención y Control Ambiental	Porcentaje de multas pagadas por el manejo inadecuado de residuos sólidos.	Multas pagadas por el manejo inadecuado de los residuos sólidos	Informe	4	1	25	1	100	4	100	3	75	VERDE
EC2	Protección integral del ambiente para el bienestar	02010401 Protección integral del ambiente para el bienestar	G00 ECOLOGÍA	160 Prevención y Control Ambiental	Porcentaje de multas pagadas por el manejo inadecuado de residuos sólidos.	Multas impuestas por el manejo inadecuado de residuos sólidos	Informe	4	1	25	1	100	4	100	3	75	VERDE
EC2	Protección, control y bienestar animal	02010502 Protección, control y bienestar animal	W00 UNIDAD DE CONTROL Y BIENESTAR ANIMAL	129 Control Antirrábico y Bienestar Animal	Tasa de variaci de los programas de protecci, control y bienestar animal para mejorar su calidad de vida.	Programas de protecci, control y bienestar animal para mejorar su calidad de vida en el añ actual	Programa	4	4	100	16	400	4	100	16	400	VERDE
EC2	Protección, control y bienestar animal	02010502 Protección, control y bienestar animal	W00 UNIDAD DE CONTROL Y BIENESTAR ANIMAL	129 Control Antirrábico y Bienestar Animal	Tasa de variaci de los programas de protecci, control y bienestar animal para mejorar su calidad de vida.	Programas de protecci, control y bienestar animal para mejorar su calidad de vida en el añ anterior	Programa	4	4	100	4	100	4	100	4	100	VERDE
EC2	Protección, control y bienestar animal	02010502 Protección, control y bienestar animal	W00 UNIDAD DE CONTROL Y BIENESTAR ANIMAL	129 Control Antirrábico y Bienestar Animal	Tasa de variaci de animales atendidos para su protecci, control y bienestar.	Animales atendidos para su Protecci, Control y Bienestar en el añ actual	Informe	12	12	100	12	100	12	100	12	100	VERDE
EC2	Protección, control y bienestar animal	02010502 Protección, control y bienestar animal	W00 UNIDAD DE CONTROL Y BIENESTAR ANIMAL	129 Control Antirrábico y Bienestar Animal	Tasa de variaci de animales atendidos para su protecci, control y bienestar.	Animales atendidos para su Protecci, Control y Bienestar en el añ anterior	Informe	12	12	100	12	100	12	100	12	100	VERDE
EC2	Protección, control y bienestar animal	02010502 Protección, control y bienestar animal	W00 UNIDAD DE CONTROL Y BIENESTAR ANIMAL	129 Control Antirrábico y Bienestar Animal	Porcentaje de servicios de atenci médica veterinaria otorgados.	Servicios de atenci médica veterinaria otorgados	Informe	12	6	50	6	100	12	100	12	100	VERDE
EC2	Protección, control y bienestar animal	02010502 Protección, control y bienestar animal	W00 UNIDAD DE CONTROL Y BIENESTAR ANIMAL	129 Control Antirrábico y Bienestar Animal	Porcentaje de servicios de atenci médica veterinaria otorgados.	Servicios de atenci médica veterinaria programados	Informe	12	6	50	6	100	12	100	12	100	VERDE
EC2	Protección, control y bienestar animal	02010502 Protección, control y bienestar animal	W00 UNIDAD DE CONTROL Y BIENESTAR ANIMAL	129 Control Antirrábico y Bienestar Animal	Porcentaje de animales rescatados.	Animales abandonados y/o en situaci de calle rescatados	Informe	12	6	50	6	100	12	100	12	100	VERDE

UNIDAD DE ORGANIZACIÓN Y PLANEACIÓN,
 2025-1027
 MUNICIPAL DE
 DACAC

GOBIERNO MUNICIPAL

EJE CAMBIO/ EJ TRANS	Área administrativa	Programa Presupuestario	Clave y denominación de Dependencia General	Clave y denominación de Dependencia Auxiliar	NOMBRE DEL INDICADOR	VARIABLES	UNIDAD DE MEDIDA	META ANUAL	AVANCE TRIMESTRAL PROGRAMADO	PORCENTAJE DEL AVANCE TRIMESTRAL PROGRAMADO	AVANCE TRIMESTRAL ALCANZADO	PORCENTAJE DE AVANCE TRIMESTRAL ALCANZADO	AVANCE ACUMULADO PROGRAMADO	PORCENTAJE DE AVANCE ACUMULADO PROGRAMADO	AVANCE ACUMULADO ALCANZADO	SEMAFORO	
EC2	Protección, control y bienestar animal	02010502 Protección, control y bienestar animal	W00 UNIDAD DE CONTROL Y BIENESTAR ANIMAL	129 Control Antirrábico y Bienestar Animal	Porcentaje de animales rescatados.	Animales abandonados y/o en situaci de calle censados	Informe	12	6	50	6	100	12	100	12	100	VERDE
EC2	Protección, control y bienestar animal	02010502 Protección, control y bienestar animal	W00 UNIDAD DE CONTROL Y BIENESTAR ANIMAL	129 Control Antirrábico y Bienestar Animal	Porcentaje de atenci y canalizaci de reportes de maltrato animal recibidos.	Reportes de maltrato animal atendidos y canalizados	Reporte	12	6	50	6	100	12	100	12	100	VERDE
EC2	Protección, control y bienestar animal	02010502 Protección, control y bienestar animal	W00 UNIDAD DE CONTROL Y BIENESTAR ANIMAL	129 Control Antirrábico y Bienestar Animal	Porcentaje de atenci y canalizaci de reportes de maltrato animal recibidos.	Reportes de maltrato animal recibidos	Reporte	12	6	50	6	100	12	100	12	100	VERDE
EC2	Protección, control y bienestar animal	02010502 Protección, control y bienestar animal	W00 UNIDAD DE CONTROL Y BIENESTAR ANIMAL	129 Control Antirrábico y Bienestar Animal	Porcentaje de acuerdos del Consejo Municipal de Control y Bienestar Animal cumplidos.	Acuerdos cumplidos por parte del Consejo Municipal de Control y Bienestar Animal	Acta	4	1	25	0	0	4	100	1	25	ROJO
EC2	Protección, control y bienestar animal	02010502 Protección, control y bienestar animal	W00 UNIDAD DE CONTROL Y BIENESTAR ANIMAL	129 Control Antirrábico y Bienestar Animal	Porcentaje de acuerdos del Consejo Municipal de Control y Bienestar Animal cumplidos.	Acuerdos registrados por parte Consejo Municipal de Control y Bienestar Animal	Acta	4	1	25	0	0	4	100	1	25	ROJO
EC2	Protección, control y bienestar animal	02010502 Protección, control y bienestar animal	W00 UNIDAD DE CONTROL Y BIENESTAR ANIMAL	129 Control Antirrábico y Bienestar Animal	Porcentaje de esterilizaciones ejecutadas para el control de la poblaci de animales.	Esterilizaciones para el control de la poblaci de animales ejecutadas	Registro	500	125	25	538	430.4	500	100	1,097.00	219.4	VERDE
EC2	Protección, control y bienestar animal	02010502 Protección, control y bienestar animal	W00 UNIDAD DE CONTROL Y BIENESTAR ANIMAL	129 Control Antirrábico y Bienestar Animal	Porcentaje de esterilizaciones ejecutadas para el control de la poblaci de animales.	Esterilizaciones para el control de la poblaci de animales programadas	Registro	500	125	25	538	430.4	500	100	1,097.00	219.4	VERDE
EC2	Protección, control y bienestar animal	02010502 Protección, control y bienestar animal	W00 UNIDAD DE CONTROL Y BIENESTAR ANIMAL	129 Control Antirrábico y Bienestar Animal	Porcentaje de jornadas devacunaci realizadas para prevenir enfermedades a los animales.	Jornadas de vacunaci para prevenir enfermedades a los animales realizadas	Jornada	12	3	25	3	100	12	100	12	100	VERDE
EC2	Protección, control y bienestar animal	02010502 Protección, control y bienestar animal	W00 UNIDAD DE CONTROL Y BIENESTAR ANIMAL	129 Control Antirrábico y Bienestar Animal	Porcentaje de jornadas devacunaci realizadas para prevenir enfermedades a los animales.	Jornadas de vacunaci para prevenir enfermedades a los animales programadas	Jornada	12	3	25	3	100	12	100	12	100	VERDE
EC2	Protección, control y bienestar animal	02010502 Protección, control y bienestar animal	W00 UNIDAD DE CONTROL Y BIENESTAR ANIMAL	129 Control Antirrábico y Bienestar Animal	Porcentaje de eventos de promoci para la adopci de animales realizados.	Eventos de promoci para la adopci de animales realizados	Informe	12	3	25	3	100	12	100	11	91.67	VERDE
EC2	Protección, control y bienestar animal	02010502 Protección, control y bienestar animal	W00 UNIDAD DE CONTROL Y BIENESTAR ANIMAL	129 Control Antirrábico y Bienestar Animal	Porcentaje de eventos de promoci para la adopci de animales realizados.	Eventos de promoci para la adopci de animales programados	Informe	12	3	25	3	100	12	100	12	100	VERDE
EC2	Protección, control y bienestar animal	02010502 Protección, control y bienestar animal	W00 UNIDAD DE CONTROL Y BIENESTAR ANIMAL	129 Control Antirrábico y Bienestar Animal	Porcentaje de animales liberados aplicando el método Trap - Neuter - Return (TNR).	Animales liberados aplicando el método Trap - Neuter - Return (TNR)	Registro	60	15	25	287	1,913.33	60	100	340	566.67	VERDE
EC2	Protección, control y bienestar animal	02010502 Protección, control y bienestar animal	W00 UNIDAD DE CONTROL Y BIENESTAR ANIMAL	129 Control Antirrábico y Bienestar Animal	Porcentaje de animales liberados aplicando el método Trap - Neuter - Return (TNR).	Animales resguardados aplicando el método Trap - Neuter - Return (TNR)	Registro	60	15	25	287	1,913.33	60	100	337	561.67	VERDE

UNIDAD DE MANTENIMIENTO, REPARACIÓN Y EVACUACIÓN
 GOBIERNO MUNICIPAL DE
 CACAHUAPAN, VERACRUZ
 02-02-2027

GOBIERNO MUNICIPAL

EJE CAMBIO/ EJ E TRANS	Área administrativa	Programa Presupuestario	Clave y denominación de Dependencia General	Clave y denominación de Dependencia Auxiliar	NOMBRE DEL INDICADOR	VARIABLES	UNIDAD DE MEDIDA	META ANUAL	AVANCE TRIMESTRAL PROGRAMADO	PORCENTAJE DEL AVANCE TRIMESTRAL PROGRAMADO	AVANCE TRIMESTRAL ALCANZADO	PORCENTAJE DE AVANCE TRIMESTRAL ALCANZADO	AVANCE ACUMULADO PROGRAMADO	PORCENTAJE DE AVANCE ACUMULADO PROGRAMADO	AVANCE ACUMULADO ALCANZADO	SEMAFORO	
EC2	Protección, control y bienestar animal	02010502 Protección, control y bienestar animal	W00 UNIDAD DE CONTROL Y BIENESTAR ANIMAL	129 Control Antirrábico y Bienestar Animal	Porcentaje de comunidades censadas del municipio.	Comunidades censadas	Censo	4	1	25	2	200	4	100	4	100	VERDE
EC2	Protección, control y bienestar animal	02010502 Protección, control y bienestar animal	W00 UNIDAD DE CONTROL Y BIENESTAR ANIMAL	129 Control Antirrábico y Bienestar Animal	Porcentaje de comunidades censadas del municipio.	Comunidades programadas para censar	Censo	4	1	25	2	200	4	100	5	125	VERDE
EC2	Protección, control y bienestar animal	02010502 Protección, control y bienestar animal	W00 UNIDAD DE CONTROL Y BIENESTAR ANIMAL	129 Control Antirrábico y Bienestar Animal	Porcentaje de campañas de concientización del maltrato hacia los animales realizadas.	Campañas de concientización de los animales realizadas	Campa	40	10	25	94	940	40	100	140	350	VERDE
EC2	Protección, control y bienestar animal	02010502 Protección, control y bienestar animal	W00 UNIDAD DE CONTROL Y BIENESTAR ANIMAL	129 Control Antirrábico y Bienestar Animal	Porcentaje de campañas de concientización del maltrato hacia los animales realizadas.	Campañas de concientización de los animales programadas	Campa	40	10	25	94	940	40	100	140	350	VERDE
EC2	Protección, control y bienestar animal	02010502 Protección, control y bienestar animal	W00 UNIDAD DE CONTROL Y BIENESTAR ANIMAL	129 Control Antirrábico y Bienestar Animal	Porcentaje de reportes de maltrato animal canalizados.	Reportes de maltrato animal canalizados	Reporte	12	3	25	19	633.33	12	100	43	358.33	VERDE
EC2	Protección, control y bienestar animal	02010502 Protección, control y bienestar animal	W00 UNIDAD DE CONTROL Y BIENESTAR ANIMAL	129 Control Antirrábico y Bienestar Animal	Porcentaje de reportes de maltrato animal canalizados.	Reportes de maltrato animal recibidos	Reporte	12	3	25	19	633.33	12	100	43	358.33	VERDE
EC2	Protección, control y bienestar animal	02010502 Protección, control y bienestar animal	W00 UNIDAD DE CONTROL Y BIENESTAR ANIMAL	129 Control Antirrábico y Bienestar Animal	Porcentaje de sesiones realizadas del Consejo Municipal de Control y Bienestar Animal.	Sesiones realizadas del Consejo Municipal de Control y Bienestar Animal	Acta	4	1	25	0	0	4	100	1	25	ROJO
EC2	Protección, control y bienestar animal	02010502 Protección, control y bienestar animal	W00 UNIDAD DE CONTROL Y BIENESTAR ANIMAL	129 Control Antirrábico y Bienestar Animal	Porcentaje de sesiones realizadas del Consejo Municipal de Control y Bienestar Animal.	Sesiones programadas del Consejo Municipal de Control y Bienestar Animal	Acta	4	1	25	0	0	4	100	1	25	ROJO
EC3	Infraestructura de espacios públicos	02020101 Infraestructura de espacios públicos	F00 DESARROLLO URBANO Y OBRAS PUBLICAS	124 Obras Públicas	Tasa de variación de la infraestructura urbana desarrollada.	Infraestructura urbana nueva desarrollada en el año actual	Expediente	28	28	100	32	114.29	28	100	32	114.29	VERDE
EC3	Infraestructura de espacios públicos	02020101 Infraestructura de espacios públicos	F00 DESARROLLO URBANO Y OBRAS PUBLICAS	124 Obras Públicas	Tasa de variación de la infraestructura urbana desarrollada.	Infraestructura urbana desarrollada en el año anterior	Expediente	28	28	100	28	100	28	100	28	100	VERDE
EC3	Infraestructura de espacios públicos	02020101 Infraestructura de espacios públicos	F00 DESARROLLO URBANO Y OBRAS PUBLICAS	124 Obras Públicas	Tasa de variación en el mantenimiento o ampliación de la infraestructura urbana.	Mantenimientos o ampliación a la infraestructura urbana en el año actual	Expediente	28	28	100	32	114.29	28	100	32	114.29	VERDE
EC3	Infraestructura de espacios públicos	02020101 Infraestructura de espacios públicos	F00 DESARROLLO URBANO Y OBRAS PUBLICAS	124 Obras Públicas	Tasa de variación en el mantenimiento o ampliación de la infraestructura urbana.	Mantenimientos o ampliación a la infraestructura urbana en el año anterior	Expediente	28	28	100	28	100	28	100	28	100	VERDE
EC3	Infraestructura de espacios públicos	02020101 Infraestructura de espacios públicos	F00 DESARROLLO URBANO Y OBRAS PUBLICAS	124 Obras Públicas	Porcentaje de obras públicas encaminadas a la imagen urbana	Número de obras públicas encaminadas al mejoramiento urbano municipal en el semestre actual realizadas	Expediente	28	28	100	32	114.29	28	100	32	114.29	VERDE

UNIDAD DE ADMINISTRACIÓN, PLANEACIÓN, PROGRAMACIÓN Y EVALUACIÓN
 GOBIERNO MUNICIPAL DE TACACAC
 2019-2027

GOBIERNO MUNICIPAL

EJE CAMBIO/EJE TRANS	Área administrativa	Programa Presupuestario	Clave y denominación de Dependencia General	Clave y denominación de Dependencia Auxiliar	NOMBRE DEL INDICADOR	VARIABLES	UNIDAD DE MEDIDA	META ANUAL	AVANCE TRIMESTRAL PROGRAMADO	PORCENTAJE DEL AVANCE TRIMESTRAL PROGRAMADO	AVANCE TRIMESTRAL ALCANZADO	PORCENTAJE DE AVANCE TRIMESTRAL ALCANZADO	AVANCE ACUMULADO PROGRAMADO	PORCENTAJE DE AVANCE ACUMULADO PROGRAMADO	AVANCE ACUMULADO ALCANZADO	SEMAFORO	
EC3	Infraestructura de espacios públicos	02020101 Infraestructura de espacios públicos	F00 DESARROLLO URBANO Y OBRAS PÚBLICAS	124 Obras Públicas	Porcentaje de obras p licas encaminados a la imagen urbana	Total de obras programadas en el presente ejercicio fiscal encaminadas al mejoramiento urbano del semestre actual	Expediente	28	28	100	28	100	28	100	28	100	
EC3	Infraestructura de espacios públicos	02020101 Infraestructura de espacios públicos	F00 DESARROLLO URBANO Y OBRAS PÚBLICAS	124 Obras Públicas	Porcentaje de obras de propuesta ciudadana dentro del programa anual.	N ero de obras del programa anual propuestas por la ciudadan	Expediente	28	28	100	32	114.29	28	100	32	114.29	VERDE
EC3	Infraestructura de espacios públicos	02020101 Infraestructura de espacios públicos	F00 DESARROLLO URBANO Y OBRAS PÚBLICAS	124 Obras Públicas	Porcentaje de obras de propuesta ciudadana dentro del programa anual.	Total de obras p licas consideradas en el programa anual	Expediente	28	28	100	28	100	28	100	28	100	
EC3	Infraestructura de espacios públicos	02020101 Infraestructura de espacios públicos	F00 DESARROLLO URBANO Y OBRAS PÚBLICAS	124 Obras Públicas	N ero de parques y jardines en buen funcionamiento	N ero de parques y jardines en buen funcionamiento	Registro	3	3	100	3	100	3	100	3	100	VERDE
EC3	Infraestructura de espacios públicos	02020101 Infraestructura de espacios públicos	F00 DESARROLLO URBANO Y OBRAS PÚBLICAS	124 Obras Públicas	Total de parques y jardines en el municipio	Total de parques y jardines en el municipio	Registro	3	3	100	3	100	3	100	3	100	
EC3	Infraestructura de espacios públicos	02020101 Infraestructura de espacios públicos	F00 DESARROLLO URBANO Y OBRAS PÚBLICAS	124 Obras Públicas	N ero de vialidades urbanas en el municipio en buen estado	N ero de vialidades urbanas en el municipio en buen estado	Informe	1	1	100	1	100	1	100	1	100	VERDE
EC3	Infraestructura de espacios públicos	02020101 Infraestructura de espacios públicos	F00 DESARROLLO URBANO Y OBRAS PÚBLICAS	124 Obras Públicas	Total de vialidades urbanas en el municipio	Total de vialidades urbanas en el municipio	Informe	1	1	100	1	100	1	100	1	100	
EC3	Infraestructura de espacios públicos	02020101 Infraestructura de espacios públicos	F00 DESARROLLO URBANO Y OBRAS PÚBLICAS	124 Obras Públicas	Edificaciones urbanas rehabilitadas	Edificaciones urbanas rehabilitadas	Expediente	6	6	100	6	100	6	100	6	100	VERDE
EC3	Infraestructura de espacios públicos	02020101 Infraestructura de espacios públicos	F00 DESARROLLO URBANO Y OBRAS PÚBLICAS	124 Obras Públicas	Edificaciones urbanas programadas a rehabilitar	Edificaciones urbanas programadas a rehabilitar	Expediente	6	6	100	6	100	6	100	6	100	
EC3	Infraestructura de espacios públicos	02020101 Infraestructura de espacios públicos	F00 DESARROLLO URBANO Y OBRAS PÚBLICAS	124 Obras Públicas	N ero de obras realizadas	N ero de obras realizadas	Expediente	28	28	100	32	114.29	28	100	32	114.29	VERDE
EC3	Infraestructura de espacios públicos	02020101 Infraestructura de espacios públicos	F00 DESARROLLO URBANO Y OBRAS PÚBLICAS	124 Obras Públicas	N ero de obras programadas en el a7	N ero de obras programadas en el a7	Expediente	28	28	100	28	100	28	100	28	100	
EC3	Infraestructura de espacios públicos	02020101 Infraestructura de espacios públicos	F00 DESARROLLO URBANO Y OBRAS PÚBLICAS	124 Obras Públicas	N ero de calles pavimentadas	N ero de calles pavimentadas	Expediente	7	7	100	11	157.14	7	100	11	157.14	VERDE
EC3	Infraestructura de espacios públicos	02020101 Infraestructura de espacios públicos	F00 DESARROLLO URBANO Y OBRAS PÚBLICAS	124 Obras Públicas	Total de calles programadas a pavimentar	Total de calles programadas a pavimentar	Expediente	7	7	100	11	157.14	7	100	11	157.14	

UNIDAD DE INFORMACIÓN, PLANEACIÓN, PROGRAMACIÓN Y EVALUACIÓN
 GOBIERNO MUNICIPAL DE COYOACAC
 2023-2027

GOBIERNO MUNICIPAL

EJE CAMBIO/EJ E TRANS	Área administrativa	Programa Presupuestario	Clave y denominación de Dependencia General	Clave y denominación de Dependencia Auxiliar	NOMBRE DEL INDICADOR	VARIABLES	UNIDAD DE MEDIDA	META ANUAL	AVANCE TRIMESTRAL PROGRAMADO	PORCENTAJE DEL AVANCE TRIMESTRAL PROGRAMADO	AVANCE TRIMESTRAL ALCANZADO	PORCENTAJE DE AVANCE TRIMESTRAL ALCANZADO	AVANCE ACUMULADO PROGRAMADO	PORCENTAJE DE AVANCE ACUMULADO PROGRAMADO	AVANCE ACUMULADO ALCANZADO	SFMAFORO	
EC3	Infraestructura de espacios públicos	02020101 Infraestructura de espacios públicos	F00 DESARROLLO URBANO Y OBRAS PUBLICAS	124 Obras Públicas	N ero de guarniciones y banquetas construidas	N ero de guarniciones y banquetas construidas	Expediente	1	0	0	1	0	1	100	1	100	VERDE
EC3	Infraestructura de espacios públicos	02020101 Infraestructura de espacios públicos	F00 DESARROLLO URBANO Y OBRAS PUBLICAS	124 Obras Públicas	Total de guarniciones y banquetas programadas a construir	Total de guarniciones y banquetas programadas a construir	Expediente	1	0	0	1	0	1	100	1	100	VERDE
EC3	Infraestructura de espacios públicos	02020101 Infraestructura de espacios públicos	F00 DESARROLLO URBANO Y OBRAS PUBLICAS	124 Obras Públicas	N ero de guarniciones y banquetas rehabilitadas	N ero de guarniciones y banquetas rehabilitadas	Obra	1	1	100	1	100	1	100	1	100	VERDE
EC3	Infraestructura de espacios públicos	02020101 Infraestructura de espacios públicos	F00 DESARROLLO URBANO Y OBRAS PUBLICAS	124 Obras Públicas	Total de guarniciones y banquetas programadas a rehabilitar	Total de guarniciones y banquetas programadas a rehabilitar	Obra	1	1	100	1	100	1	100	1	100	VERDE
EC3	Infraestructura de espacios públicos	02020101 Infraestructura de espacios públicos	F00 DESARROLLO URBANO Y OBRAS PUBLICAS	124 Obras Públicas	N ero de mecanismos de participaci ciudadana en el mejoramiento urbano implementado	N ero de mecanismos de participaci ciudadana en el mejoramiento urbano implementado	Acta	4	1	25	1	100	4	100	4	100	VERDE
EC3	Infraestructura de espacios públicos	02020101 Infraestructura de espacios públicos	F00 DESARROLLO URBANO Y OBRAS PUBLICAS	124 Obras Públicas	Total de mecanismos de participaci ciudadana en el mejoramiento urbano programados	Total de mecanismos de participaci ciudadana en el mejoramiento urbano programados	Acta	4	1	25	1	100	4	100	4	100	VERDE
EC3	Infraestructura de espacios públicos	02020101 Infraestructura de espacios públicos	F00 DESARROLLO URBANO Y OBRAS PUBLICAS	124 Obras Públicas	N ero de parques y jardines equipados	N ero de parques y jardines equipados	Expediente	3	0	0	0	0	3	100	3	100	VERDE
EC3	Infraestructura de espacios públicos	02020101 Infraestructura de espacios públicos	F00 DESARROLLO URBANO Y OBRAS PUBLICAS	124 Obras Públicas	Total de parques y jardines programados a equipar	Total de parques y jardines programados a equipar	Expediente	3	0	0	0	0	3	100	3	100	VERDE
EC3	Infraestructura de espacios públicos	02020101 Infraestructura de espacios públicos	F00 DESARROLLO URBANO Y OBRAS PUBLICAS	124 Obras Públicas	Porcentaje de construcci de vialidades urbanas.	N ero de vialidades urbanas construidas	Expediente	7	0	0	11	0	7	100	11	157.14	VERDE
EC3	Infraestructura de espacios públicos	02020101 Infraestructura de espacios públicos	F00 DESARROLLO URBANO Y OBRAS PUBLICAS	124 Obras Públicas	Porcentaje de construcci de vialidades urbanas.	Total de vialidades programadas a construir	Expediente	7	0	0	11	0	7	100	11	157.14	VERDE
EC3	Infraestructura de espacios públicos	02020101 Infraestructura de espacios públicos	F00 DESARROLLO URBANO Y OBRAS PUBLICAS	124 Obras Públicas	Porcentaje de edificaciones urbanas construidas.	N ero de edificaciones urbanas construidas	Expediente	2	0	0	6	0	2	100	6	300	VERDE
EC3	Infraestructura de espacios públicos	02020101 Infraestructura de espacios públicos	F00 DESARROLLO URBANO Y OBRAS PUBLICAS	124 Obras Públicas	Porcentaje de edificaciones urbanas construidas.	Total de edificaciones urbanas programadas a construir	Expediente	2	0	0	6	0	2	100	6	300	VERDE
EC3	Infraestructura de espacios públicos	02020101 Infraestructura de espacios públicos	F00 DESARROLLO URBANO Y OBRAS PUBLICAS	124 Obras Públicas	Porcentaje de edificaciones urbanas rehabilitadas.	N ero de edificaciones urbanas rehabilitadas	Expediente	4	0	0	6	0	4	100	6	150	VERDE

UNIDAD DE INFORMACIÓN, PLANEACIÓN,
 COORDINACIÓN Y EVALUACIÓN
 GOBIERNO MUNICIPAL DE
 OJO DE AGUA CALIENTE
 CDMX
 2025-2027

GOBIERNO MUNICIPAL

EJE CAMBIO/EJE TRANS	Área administrativa	Programa Presupuestario	Clave y denominación de Dependencia General	Clave y denominación de Dependencia Auxiliar	NOMBRE DEL INDICADOR	VARIABLES	UNIDAD DE MEDIDA	META ANUAL	AVANCE TRIMESTRAL PROGRAMADO	PORCENTAJE DEL AVANCE TRIMESTRAL PROGRAMADO	AVANCE TRIMESTRAL ALCANZADO	PORCENTAJE DE AVANCE TRIMESTRAL ALCANZADO	AVANCE ACUMULADO PROGRAMADO	PORCENTAJE DE AVANCE ACUMULADO PROGRAMADO	AVANCE ACUMULADO ALCANZADO	SEMAFORO	
EC3	Infraestructura de espacios públicos	02020101 Infraestructura de espacios públicos	F00 DESARROLLO URBANO Y OBRAS PUBLICAS	124 Obras Públicas	Porcentaje de edificaciones urbanas rehabilitadas.	Total de edificaciones programadas a rehabilitar	Expediente	4	0	0	6	0	4	100	6	150	VERDE
EC3	Infraestructura de espacios públicos	02020101 Infraestructura de espacios públicos	F00 DESARROLLO URBANO Y OBRAS PUBLICAS	124 Obras Públicas	Porcentaje de informes de supervisi de obra entregados.	N ero de informes entregados de supervisi de obras	Bit hora	28	28	100	32	114.29	28	100	32	114.29	VERDE
EC3	Infraestructura de espacios públicos	02020101 Infraestructura de espacios públicos	F00 DESARROLLO URBANO Y OBRAS PUBLICAS	124 Obras Públicas	Porcentaje de informes de supervisi de obra entregados.	Total de Informes de supervisi de obras programados	Bit hora	28	28	100	32	114.29	28	100	32	114.29	VERDE
EC4	Desarrollo comunitario	02020201 Desarrollo comunitario	C01 Regiduría I	110 Acción Cívica	Tasa de variaci en el n ero de grupos organizados en condiciones de marginaci.	Grupos organizados en condiciones de marginaci en el añ actual	Informe	1	1	100	1	100	1	100	1	100	VERDE
EC4	Desarrollo comunitario	02020201 Desarrollo comunitario	C01 Regiduría I	110 Acción Cívica	Tasa de variaci en el n ero de grupos organizados en condiciones de marginaci.	Grupos organizados en condiciones de marginaci en el anterior	Informe	1	1	100	1	100	1	100	1	100	VERDE
EC4	Desarrollo comunitario	02020201 Desarrollo comunitario	C01 Regiduría I	110 Acción Cívica	Tasa de variaci en el n ero de proyectos comunitarios formados para el beneficio de la localidad.	Proyectos comunitarios para el beneficio de la localidad en el añ actual	Informe	1	1	100	1	100	1	100	1	100	VERDE
EC4	Desarrollo comunitario	02020201 Desarrollo comunitario	C01 Regiduría I	110 Acción Cívica	Tasa de variaci en el n ero de proyectos comunitarios formados para el beneficio de la localidad.	Proyectos comunitarios para el beneficio de la localidad en el anterior	Informe	1	1	100	1	100	1	100	1	100	VERDE
EC4	Desarrollo comunitario	02020201 Desarrollo comunitario	C01 Regiduría I	110 Acción Cívica	Porcentaje de capacitaciones para generar conocimientos y habilidades de gesti realizadas.	Capacitaciones para generar conocimientos y habilidades de gesti realizadas	Informe	1	0	0	0	0	1	100	1	100	VERDE
EC4	Desarrollo comunitario	02020201 Desarrollo comunitario	C01 Regiduría I	110 Acción Cívica	Porcentaje de capacitaciones para generar conocimientos y habilidades de gesti realizadas.	Capacitaciones para generar conocimientos y habilidades de gesti programados	Informe	1	0	0	0	0	1	100	1	100	VERDE
EC4	Desarrollo comunitario	02020201 Desarrollo comunitario	C01 Regiduría I	110 Acción Cívica	Porcentaje de gestiones sobre los programas de desarrollo social realizadas.	Gestiones sobre los programas de desarrollo social realizadas	Padron	1	0	0	0	0	1	100	1	100	VERDE
EC4	Desarrollo comunitario	02020201 Desarrollo comunitario	C01 Regiduría I	110 Acción Cívica	Porcentaje de gestiones sobre los programas de desarrollo social realizadas.	Gestiones sobre los programas de desarrollo social programadas	Padron	1	0	0	0	0	1	100	1	100	VERDE
EC4	Desarrollo comunitario	02020201 Desarrollo comunitario	C01 Regiduría I	110 Acción Cívica	Porcentaje de reuniones regionales y estatales realizadas.	Total de reuniones regionales y estatales realizadas	Reunion	4	2	50	2	100	4	100	4	100	VERDE
EC4	Desarrollo comunitario	02020201 Desarrollo comunitario	C01 Regiduría I	110 Acción Cívica	Porcentaje de reuniones regionales y estatales realizadas.	Total de reuniones regionales y estatales programadas	Reunion	4	2	50	2	100	4	100	4	100	VERDE

UNIDAD DE INFORMACIÓN, PLANEACIÓN, PROGRAMACIÓN Y EVALUACIÓN
 GOBIERNO MUNICIPAL DE OYACACAC
 2023-2027

GOBIERNO MUNICIPAL

EJE CAMBIO/EJE TRANS	Área administrativa	Programa Presupuestario	Clave y denominación de Dependencia General	Clave y denominación de Dependencia Auxiliar	NOMBRE DEL INDICADOR	VARIABLES	UNIDAD DE MEDIDA	META ANUAL	AVANCE TRIMESTRAL PROGRAMADO	PORCENTAJE DEL AVANCE TRIMESTRAL PROGRAMADO	AVANCE TRIMESTRAL ALCANZADO	PORCENTAJE DE AVANCE TRIMESTRAL ALCANZADO	AVANCE ACUMULADO PROGRAMADO	PORCENTAJE DE AVANCE ACUMULADO PROGRAMADO	AVANCE ACUMULADO ALCANZADO	SEMAFORO	
EC4	Desarrollo comunitario	02020201 Desarrollo comunitario	C01 Regiduría I	110 Acción Cívica	Porcentaje de solicitudes de programas sociales atendidas.	Solicitudes de programas sociales atendidas	Informe	4	1	25	1	100	4	100	4	100	VERDE
EC4	Desarrollo comunitario	02020201 Desarrollo comunitario	C01 Regiduría I	110 Acción Cívica	Porcentaje de solicitudes de programas sociales atendidas.	Solicitudes de programas sociales en trámite	Informe	4	1	25	1	100	4	100	4	100	VERDE
EC2	Manejo eficiente y sustentable del agua	02020301 Manejo eficiente y sustentable del agua	H01 AGUA POTABLE	156 Suministro de agua potable	Tasa de variación en las acciones encaminadas al manejo sustentable del agua potable.	Acciones encaminadas al manejo sustentable del agua potable llevadas a cabo en el año actual	Registro	1	1	100	1	100	1	100	1	100	VERDE
EC2	Manejo eficiente y sustentable del agua	02020301 Manejo eficiente y sustentable del agua	H01 AGUA POTABLE	156 Suministro de agua potable	Tasa de variación en las acciones encaminadas al manejo sustentable del agua potable.	Acciones encaminadas al manejo sustentable del agua potable llevadas a cabo en el año anterior	Registro	1	1	100	1	100	1	100	1	100	VERDE
EC2	Manejo eficiente y sustentable del agua	02020301 Manejo eficiente y sustentable del agua	H01 AGUA POTABLE	156 Suministro de agua potable	Tasa de variación de los resultados de los estudios de laboratorio para verificar los estándares de calidad	Resultados de los estudios de laboratorio para la verificación de los estándares de calidad en el agua potable fundada en la NOM 127 en el año actual	Informe	1	1	100	1	100	1	100	1	100	VERDE
EC2	Manejo eficiente y sustentable del agua	02020301 Manejo eficiente y sustentable del agua	H01 AGUA POTABLE	156 Suministro de agua potable	Tasa de variación de los resultados de los estudios de laboratorio para verificar los estándares de calidad	Resultados de los estudios de laboratorio para la Verificación de los estándares de calidad en el agua potable fundada en la NOM 127 en el año anterior	Informe	1	1	100	1	100	1	100	1	100	VERDE
EC2	Manejo eficiente y sustentable del agua	02020301 Manejo eficiente y sustentable del agua	H01 AGUA POTABLE	156 Suministro de agua potable	Porcentaje de cumplimiento en la construcción de infraestructura hidráulica de agua	Infraestructura hidráulica para el suministro de agua potable construida	Expediente	4	4	100	6	150	4	100	6	150	VERDE
EC2	Manejo eficiente y sustentable del agua	02020301 Manejo eficiente y sustentable del agua	H01 AGUA POTABLE	156 Suministro de agua potable	Porcentaje de cumplimiento en la construcción de infraestructura hidráulica de agua	Infraestructura hidráulica para el suministro de agua potable programada	Expediente	4	4	100	6	150	4	100	6	150	VERDE
EC2	Manejo eficiente y sustentable del agua	02020301 Manejo eficiente y sustentable del agua	H01 AGUA POTABLE	156 Suministro de agua potable	Promedio de suministro de agua potable por habitante	Metros cúbicos distribuidos de agua potable	Registro	12	6	50	6	100	12	100	12	100	VERDE
EC2	Manejo eficiente y sustentable del agua	02020301 Manejo eficiente y sustentable del agua	H01 AGUA POTABLE	156 Suministro de agua potable	Promedio de suministro de agua potable por habitante	Población beneficiada	Registro	12	6	50	6	100	12	100	12	100	VERDE
EC2	Manejo eficiente y sustentable del agua	02020301 Manejo eficiente y sustentable del agua	H01 AGUA POTABLE	156 Suministro de agua potable	Porcentaje de cumplimiento en el abastecimiento de agua potable	Agua potable suministrada a la población	Registro	12	6	50	6	100	12	100	12	100	VERDE
EC2	Manejo eficiente y sustentable del agua	02020301 Manejo eficiente y sustentable del agua	H01 AGUA POTABLE	156 Suministro de agua potable	Porcentaje de cumplimiento en el abastecimiento de agua potable	Suministro de agua potable programada	Registro	12	6	50	6	100	12	100	12	100	VERDE
EC2	Manejo eficiente y sustentable del agua	02020301 Manejo eficiente y sustentable del agua	H01 AGUA POTABLE	156 Suministro de agua potable	Porcentaje de cumplimiento de los mantenimientos a la infraestructura hidráulica.	Acciones de mantenimiento a la infraestructura hidráulica para el suministro de agua potable a la población realizado	Reporte	12	6	50	6	100	12	100	12	100	VERDE

GOBIERNO MUNICIPAL

EJE CAMBIO/EJE TRANS	Área administrativa	Programa Presupuestario	Clave y denominación de Dependencia General	Clave y denominación de Dependencia Auxiliar	NOMBRE DEL INDICADOR	VARIABLES	UNIDAD DE MEDIDA	META ANUAL	AVANCE TRIMESTRAL PROGRAMADO	PORCENTAJE DEL AVANCE TRIMESTRAL PROGRAMADO	AVANCE TRIMESTRAL ALCANZADO	PORCENTAJE DE AVANCE TRIMESTRAL ALCANZADO	AVANCE ACUMULADO PROGRAMADO	PORCENTAJE DE AVANCE ACUMULADO PROGRAMADO	AVANCE ACUMULADO ALCANZADO	SEMAFORO	
EC2	Manejo eficiente y sustentable del agua	02020301 Manejo eficiente y sustentable del agua	H01 AGUA POTABLE	156 Suministro de agua potable	Porcentaje de cumplimiento de los mantenimientos a la infraestructura hidrológica.	Acciones de mantenimiento a la infraestructura hidrológica para el suministro de agua potable a la población programado	Reporte	12	6	50	6	100	12	100	12	100	VERDE
EC2	Manejo eficiente y sustentable del agua	02020301 Manejo eficiente y sustentable del agua	H01 AGUA POTABLE	156 Suministro de agua potable	Porcentaje de supervisión realizadas al funcionamiento de la infraestructura hidrológica de agua	Supervisiones realizadas al funcionamiento de la infraestructura hidrológica para el suministro de agua potable	Reporte	12	3	25	3	100	12	100	11	91.67	VERDE
EC2	Manejo eficiente y sustentable del agua	02020301 Manejo eficiente y sustentable del agua	H01 AGUA POTABLE	156 Suministro de agua potable	Porcentaje de supervisión realizadas al funcionamiento de la infraestructura hidrológica de agua	Supervisiones programadas al funcionamiento de la infraestructura hidrológica para el suministro de agua potable	Reporte	12	3	25	3	100	12	100	12	100	VERDE
EC2	Manejo eficiente y sustentable del agua	02020301 Manejo eficiente y sustentable del agua	H01 AGUA POTABLE	156 Suministro de agua potable	Porcentaje de conferencias, talleres, cursos y/o eventos en materia de cultura del agua realizados.	Numero de conferencias, talleres, cursos y/o eventos en materia de cultura del agua realizado	Taller	4	1	25	1	100	4	100	7	175	VERDE
EC2	Manejo eficiente y sustentable del agua	02020301 Manejo eficiente y sustentable del agua	H01 AGUA POTABLE	156 Suministro de agua potable	Porcentaje de conferencias, talleres, cursos y/o eventos en materia de cultura del agua realizados.	Total de conferencias, talleres, cursos y/o eventos programados	Taller	4	1	25	1	100	4	100	4	100	VERDE
EC2	Manejo eficiente y sustentable del agua	02020301 Manejo eficiente y sustentable del agua	H01 AGUA POTABLE	156 Suministro de agua potable	Porcentaje de obras de infraestructura hidrológica para el suministro de agua potable construidas.	Obras de infraestructura hidrológica para el suministro de agua potable construidas	Expediente	4	0	0	0	0	4	100	6	150	VERDE
EC2	Manejo eficiente y sustentable del agua	02020301 Manejo eficiente y sustentable del agua	H01 AGUA POTABLE	156 Suministro de agua potable	Porcentaje de obras de infraestructura hidrológica para el suministro de agua potable construidas.	Obras de infraestructura hidrológica para el suministro de agua potable programadas	Expediente	4	0	0	0	0	4	100	6	150	VERDE
EC2	Manejo eficiente y sustentable del agua	02020301 Manejo eficiente y sustentable del agua	H01 AGUA POTABLE	156 Suministro de agua potable	Porcentaje en el cumplimiento de los procesos administrativos para la conclusión de las obras de	Procesos administrativos para la conclusión de las obras de infraestructura hidrológica para el suministro de agua potable cumplidos	Acta	4	0	0	0	0	4	100	6	150	VERDE
EC2	Manejo eficiente y sustentable del agua	02020301 Manejo eficiente y sustentable del agua	H01 AGUA POTABLE	156 Suministro de agua potable	Porcentaje en el cumplimiento de los procesos administrativos para la conclusión de las obras de	Procesos administrativos para la conclusión de las obras de infraestructura hidrológica para el suministro de agua potable programados	Acta	4	0	0	0	0	4	100	6	150	VERDE
EC2	Manejo eficiente y sustentable del agua	02020301 Manejo eficiente y sustentable del agua	H01 AGUA POTABLE	156 Suministro de agua potable	Porcentaje de obras concluidas de infraestructura de agua potable entregadas.	Obras concluidas de infraestructura hidrológica para el suministro de agua potable entregadas	Acta	4	0	0	0	0	4	100	6	150	VERDE
EC2	Manejo eficiente y sustentable del agua	02020301 Manejo eficiente y sustentable del agua	H01 AGUA POTABLE	156 Suministro de agua potable	Porcentaje de obras concluidas de infraestructura de agua potable entregadas.	Obras concluidas de infraestructura hidrológica para el suministro de agua potable en proceso de entrega	Acta	4	0	0	0	0	4	100	6	150	VERDE
EC2	Manejo eficiente y sustentable del agua	02020301 Manejo eficiente y sustentable del agua	H01 AGUA POTABLE	156 Suministro de agua potable	Porcentaje de agua potable clorada para consumo de la población.	Volumen de agua potable para consumo de la población clorada	Reporte	12	3	25	3	100	12	100	12	100	VERDE
EC2	Manejo eficiente y sustentable del agua	02020301 Manejo eficiente y sustentable del agua	H01 AGUA POTABLE	156 Suministro de agua potable	Porcentaje de agua potable clorada para consumo de la población.	Volumen de agua potable para consumo de la población programada para cloración	Reporte	12	3	25	3	100	12	100	12	100	VERDE

UNIDAD DE ADMINISTRACIÓN Y PLANEACIÓN,
 COORDINACIÓN Y EVALUACIÓN
 GOBIERNO MUNICIPAL DE
 OYUDACAC
 27

GOBIERNO MUNICIPAL

EJE CAMBIO/EI E TRANS	Área administrativa	Programa Presupuestario	Clave y denominación de Dependencia General	Clave y denominación de Dependencia Auxiliar	NOMBRE DEL INDICADOR	VARIABLES	UNIDAD DE MEDIDA	META ANUAL	AVANCE TRIMESTRAL PROGRAMADO	PORCENTAJE DEL AVANCE TRIMESTRAL PROGRAMADO	AVANCE TRIMESTRAL ALCANZADO	PORCENTAJE DE AVANCE TRIMESTRAL ALCANZADO	AVANCE ACUMULADO PROGRAMADO	PORCENTAJE DE AVANCE ACUMULADO PROGRAMADO	AVANCE ACUMULADO ALCANZADO	SEMAFORO	
EC2	Manejo eficiente y sustentable del agua	02020301 Manejo eficiente y sustentable del agua	H01 AGUA POTABLE	156 Suministro de agua potable	Porcentaje de agua potable suministrada en bloque para consumo de la poblaci.	Volumenes de agua potable para consumo de la poblaci suministrada en bloque	Reporte	12	3	25	3	100	12	100	10	83.33	VERDE
EC2	Manejo eficiente y sustentable del agua	02020301 Manejo eficiente y sustentable del agua	H01 AGUA POTABLE	156 Suministro de agua potable	Porcentaje de agua potable suministrada en bloque para consumo de la poblaci.	Volumenes de agua potable para consumo de la poblaci programada para suministro en bloque	Reporte	12	3	25	3	100	12	100	12	100	VERDE
EC2	Manejo eficiente y sustentable del agua	02020301 Manejo eficiente y sustentable del agua	H01 AGUA POTABLE	156 Suministro de agua potable	Porcentaje de cumplimiento del programa de bombeo de agua potable.	Cumplimiento del Programa de bombeo de agua potable	Reporte	4	1	25	1	100	4	100	4	100	VERDE
EC2	Manejo eficiente y sustentable del agua	02020301 Manejo eficiente y sustentable del agua	H01 AGUA POTABLE	156 Suministro de agua potable	Porcentaje de cumplimiento del programa de bombeo de agua potable.	Bombeo de agua potable programado	Reporte	4	1	25	1	100	4	100	4	100	VERDE
EC2	Manejo eficiente y sustentable del agua	02020301 Manejo eficiente y sustentable del agua	H01 AGUA POTABLE	156 Suministro de agua potable	Porcentaje de agua potable suministrada en pipas para consumo de la poblaci.	Agua potable para consumo de la poblaci suministrada en pipas	Reporte	12	3	25	3	100	12	100	12	100	VERDE
EC2	Manejo eficiente y sustentable del agua	02020301 Manejo eficiente y sustentable del agua	H01 AGUA POTABLE	156 Suministro de agua potable	Porcentaje de agua potable suministrada en pipas para consumo de la poblaci.	Agua potable para consumo de la poblaci solicitada en pipas	Reporte	12	3	25	3	100	12	100	12	100	VERDE
EC2	Manejo eficiente y sustentable del agua	02020301 Manejo eficiente y sustentable del agua	H01 AGUA POTABLE	156 Suministro de agua potable	Porcentaje de agua potable suministrada por tandeo a la poblaci.	Agua potable para consumo de la poblaci suministrada por tandeo	Reporte	12	3	25	3	100	12	100	12	100	VERDE
EC2	Manejo eficiente y sustentable del agua	02020301 Manejo eficiente y sustentable del agua	H01 AGUA POTABLE	156 Suministro de agua potable	Porcentaje de agua potable suministrada por tandeo a la poblaci.	Agua potable para consumo de la poblaci	Reporte	12	3	25	3	100	12	100	12	100	VERDE
EC2	Manejo eficiente y sustentable del agua	02020301 Manejo eficiente y sustentable del agua	H01 AGUA POTABLE	156 Suministro de agua potable	Porcentaje de necesidades solventadas de mantenimiento de infraestructura	Necesidades solventadas de mantenimiento a la infraestructura hidraulica para el suministro de agua potable	Reporte	12	3	25	3	100	12	100	10	83.33	VERDE
EC2	Manejo eficiente y sustentable del agua	02020301 Manejo eficiente y sustentable del agua	H01 AGUA POTABLE	156 Suministro de agua potable	Porcentaje de necesidades solventadas de mantenimiento de infraestructura	Necesidades identificadas de mantenimiento a la infraestructura hidraulica para el suministro de agua potable	Reporte	12	3	25	3	100	12	100	10	83.33	VERDE
EC2	Manejo eficiente y sustentable del agua	02020301 Manejo eficiente y sustentable del agua	H01 AGUA POTABLE	156 Suministro de agua potable	Porcentaje de supervisi es a las i eas de conducci y distribuci de agua potable.	Leas de conducci y distribuci de agua potable supervisadas	Reporte	12	3	25	3	100	12	100	10	83.33	VERDE
EC2	Manejo eficiente y sustentable del agua	02020301 Manejo eficiente y sustentable del agua	H01 AGUA POTABLE	156 Suministro de agua potable	Porcentaje de supervisi es a las i eas de conducci y distribuci de agua potable.	Leas de conducci y distribuci de agua potable en proceso de supervisi	Reporte	12	3	25	3	100	12	100	10	83.33	VERDE
EC2	Manejo eficiente y sustentable del agua	02020301 Manejo eficiente y sustentable del agua	H01 AGUA POTABLE	156 Suministro de agua potable	Porcentaje de v ulas de control de conducci de agua potable verificadas.	V ulas de control de conducci de agua potable verificadas	Reporte	12	3	25	3	100	12	100	8	66.67	AMARILLO

UNIDAD DE INFORMACIÓN, PLANEACIÓN, COORDINACIÓN Y EVALUACIÓN
 GOBIERNO MUNICIPAL DE OCOYOACAC
 025 27 27

GOBIERNO MUNICIPAL

EJE CAMBIO/EJE TRANS	Área administrativa	Programa Presupuestario	Clave y denominación de Dependencia General	Clave y denominación de Dependencia Auxiliar	NOMBRE DEL INDICADOR	VARIABLES	UNIDAD DE MEDIDA	META ANUAL	AVANCE TRIMESTRAL PROGRAMADO	PORCENTAJE DEL AVANCE TRIMESTRAL PROGRAMADO	AVANCE TRIMESTRAL ALCANZADO	PORCENTAJE DE AVANCE TRIMESTRAL ALCANZADO	AVANCE ACUMULADO PROGRAMADO	PORCENTAJE DE AVANCE ACUMULADO PROGRAMADO	AVANCE ACUMULADO ALCANZADO	SEMAFORO	
EC2	Manejo eficiente y sustentable del agua	02020301 Manejo eficiente y sustentable del agua	H01 AGUA POTABLE	156 Suministro de agua potable	Porcentaje de viviendas de control de conducci de agua potable verificadas.	Vvulas de control de conducci de agua potable programadas para verificaci	Reporte	12	3	25	3	100	12	100	12	100	
EC2	Manejo eficiente y sustentable del agua	02020301 Manejo eficiente y sustentable del agua	H01 AGUA POTABLE	156 Suministro de agua potable	Promedio de asistentes a las acciones de cultura del agua realizadas.	N ero de asistentes conferencias, talleres, cursos y/o eventos en materia de cultura del agua	Taller	4	1	25	1	100	4	100	4	100	VERDE
EC2	Manejo eficiente y sustentable del agua	02020301 Manejo eficiente y sustentable del agua	H01 AGUA POTABLE	156 Suministro de agua potable	Promedio de asistentes a las acciones de cultura del agua realizadas.	Total de conferencias, talleres, cursos y/o eventos en materia de cultura del agua realizados	Taller	4	1	25	1	100	4	100	4	100	
EC4	Vivienda para el bienestar	02020501 Vivienda para el bienestar	I01 Desarrollo Social	164 Programas Sociales	Porcentaje de viviendas en rezago mejoradas	Viviendas mejoradas	Informe	1	1	100	1	100	1	100	1	100	VERDE
EC4	Vivienda para el bienestar	02020501 Vivienda para el bienestar	I01 Desarrollo Social	164 Programas Sociales	Porcentaje de viviendas en rezago mejoradas	Viviendas en rezago	Informe	1	1	100	1	100	1	100	1	100	
EC4	Vivienda para el bienestar	02020501 Vivienda para el bienestar	I01 Desarrollo Social	164 Programas Sociales	Porcentaje de poblaci beneficiada con acciones de mejora a la vivienda	Total de beneficiados con acciones de mejoramiento a la vivienda	Informe	1	1	100	1	100	1	100	1	100	VERDE
EC4	Vivienda para el bienestar	02020501 Vivienda para el bienestar	I01 Desarrollo Social	164 Programas Sociales	Porcentaje de poblaci beneficiada con acciones de mejora a la vivienda	Poblaci que habita en viviendas en rezago con las condiciones m lmas de dignidad	Informe	1	1	100	1	100	1	100	1	100	
EC4	Vivienda para el bienestar	02020501 Vivienda para el bienestar	I01 Desarrollo Social	164 Programas Sociales	Porcentaje de acciones de mejora a la vivienda	Acciones de mejora a la vivienda realizadas	Informe	1	1	100	1	100	1	100	1	100	VERDE
EC4	Vivienda para el bienestar	02020501 Vivienda para el bienestar	I01 Desarrollo Social	164 Programas Sociales	Porcentaje de acciones de mejora a la vivienda	acciones de mejora a la vivienda programadas	Informe	1	1	100	1	100	1	100	1	100	
EC4	Vivienda para el bienestar	02020501 Vivienda para el bienestar	I01 Desarrollo Social	164 Programas Sociales	Porcentaje de viviendas mejoradas con material de construcci	Viviendas mejoradas con material de construcci realizadas	Informe	1	1	100	1	100	1	100	1	100	VERDE
EC4	Vivienda para el bienestar	02020501 Vivienda para el bienestar	I01 Desarrollo Social	164 Programas Sociales	Porcentaje de viviendas mejoradas con material de construcci	viviendas mejoradas con material de construcci programadas	Informe	1	1	100	1	100	1	100	1	100	
EC3	Modernización de los servicios comunales	02020601 Modernización de los servicios comunales	H00 SERVICIOS PUBLICOS	128 Parques y Jardines, 145 Panteones, 146 Rastro	Tasa de variaci en el n ero de mercados, rastros y panteones en funcionamiento.	N ero de mercados, rastros y panteones en funcionamiento en el añ actual	Informe	1	1	100	1	100	1	100	1	100	VERDE
EC3	Modernización de los servicios comunales	02020601 Modernización de los servicios comunales	H00 SERVICIOS PUBLICOS	128 Parques y Jardines, 145 Panteones, 146 Rastro	Tasa de variaci en el n ero de mercados, rastros y panteones en funcionamiento.	N ero de mercados, rastros y panteones en funcionamiento en el añ anterior	Informe	1	1	100	1	100	1	100	1	100	

UNIDAD DE PROGRAMACIÓN Y EVALUACIÓN,
 GOBIERNO MUNICIPAL DE
 QUININDÍ, CALDAS
 27 de mayo de 2022

GOBIERNO MUNICIPAL

EJE CAMBIO/EJE TRANS	Área administrativa	Programa Presupuestario	Clave y denominación de Dependencia General	Clave y denominación de Dependencia Auxiliar	NOMBRE DEL INDICADOR	VARIABLES	UNIDAD DE MEDIDA	META ANUAL	AVANCE TRIMESTRAL PROGRAMADO	PORCENTAJE DEL AVANCE TRIMESTRAL PROGRAMADO	AVANCE TRIMESTRAL ALCANZADO	PORCENTAJE DE AVANCE TRIMESTRAL ALCANZADO	AVANCE ACUMULADO PROGRAMADO	PORCENTAJE DE AVANCE ACUMULADO PROGRAMADO	AVANCE ACUMULADO ALCANZADO	SEMAFORO	
EC3	Modernización de los servicios comunales	02020601 Modernización de los servicios comunales	H00 SERVICIOS PUBLICOS	128 Parques y Jardines, 145 Panteones, 146 Rastro	Tasa de variaci en el funcionamiento de los centros de esparcimiento p lico municipal.	Centros de esparcimiento p lico municipal en condiciones de funcionamiento en el añ actual	Informe	1	1	100	1	100	1	100	1	100	VERDE
EC3	Modernización de los servicios comunales	02020601 Modernización de los servicios comunales	H00 SERVICIOS PUBLICOS	128 Parques y Jardines, 145 Panteones, 146 Rastro	Tasa de variaci en el funcionamiento de los centros de esparcimiento p lico municipal.	Centros de esparcimiento p lico municipal en condiciones de funcionamiento en el añ anterior	Informe	1	1	100	1	100	1	100	1	100	VERDE
EC3	Modernización de los servicios comunales	02020601 Modernización de los servicios comunales	H00 SERVICIOS PUBLICOS	128 Parques y Jardines, 145 Panteones, 146 Rastro	Porcentaje de mantenimientos realizados a los panteones municipales.	Acciones de mantenimiento a los panteones municipales realizadas	Registro	1	1	100	1	100	1	100	1	100	VERDE
EC3	Modernización de los servicios comunales	02020601 Modernización de los servicios comunales	H00 SERVICIOS PUBLICOS	128 Parques y Jardines, 145 Panteones, 146 Rastro	Porcentaje de mantenimientos realizados a los panteones municipales.	Acciones de mantenimiento a los panteones municipales programadas	Registro	1	1	100	1	100	1	100	1	100	VERDE
EC3	Modernización de los servicios comunales	02020601 Modernización de los servicios comunales	H00 SERVICIOS PUBLICOS	128 Parques y Jardines, 145 Panteones, 146 Rastro	Porcentaje de inspecciones de control sanitario realizadas al rastro municipal.	Inspecciones de control sanitario realizadas al rastro municipal	Informe	12	3	25	3	100	12	100	12	100	VERDE
EC3	Modernización de los servicios comunales	02020601 Modernización de los servicios comunales	H00 SERVICIOS PUBLICOS	128 Parques y Jardines, 145 Panteones, 146 Rastro	Porcentaje de inspecciones de control sanitario realizadas al rastro municipal.	Inspecciones de control sanitario programadas al rastro municipal	Informe	12	3	25	3	100	12	100	12	100	VERDE
EC3	Modernización de los servicios comunales	02020601 Modernización de los servicios comunales	H00 SERVICIOS PUBLICOS	128 Parques y Jardines, 145 Panteones, 146 Rastro	Porcentaje de solicitudes atendidas para el mantenimiento de los panteones municipales.	Solicitudes de mantenimiento a los panteones municipales atendidas	Solicitud	1	1	100	1	100	1	100	1	100	VERDE
EC3	Modernización de los servicios comunales	02020601 Modernización de los servicios comunales	H00 SERVICIOS PUBLICOS	128 Parques y Jardines, 145 Panteones, 146 Rastro	Porcentaje de solicitudes atendidas para el mantenimiento de los panteones municipales.	Total de solicitudes presentadas para el mantenimiento a los panteones municipales	Solicitud	1	1	100	1	100	1	100	1	100	VERDE
EC3	Modernización de los servicios comunales	02020601 Modernización de los servicios comunales	H00 SERVICIOS PUBLICOS	128 Parques y Jardines, 145 Panteones, 146 Rastro	Porcentaje de mantenimientos realizados al rastro municipal	Acciones de mantenimiento al rastro municipal realizadas	Informe	2	1	50	1	100	2	100	2	100	VERDE
EC3	Modernización de los servicios comunales	02020601 Modernización de los servicios comunales	H00 SERVICIOS PUBLICOS	128 Parques y Jardines, 145 Panteones, 146 Rastro	Porcentaje de mantenimientos realizados al rastro municipal	Acciones de mantenimiento al rastro municipal programadas	Informe	2	1	50	1	100	2	100	2	100	VERDE
EC3	Modernización de los servicios comunales	02020601 Modernización de los servicios comunales	H00 SERVICIOS PUBLICOS	128 Parques y Jardines, 145 Panteones, 146 Rastro	Porcentaje de capacitaciones normativas y t nicas al personal del rastro municipal.	Capacitaciones normativas y t nicas al personal del rastro municipal realizadas	Capacitacion	4	1	25	1	100	4	100	4	100	VERDE
EC3	Modernización de los servicios comunales	02020601 Modernización de los servicios comunales	H00 SERVICIOS PUBLICOS	128 Parques y Jardines, 145 Panteones, 146 Rastro	Porcentaje de capacitaciones normativas y t nicas al personal del rastro municipal.	Capacitaciones normativas y t nicas programadas	Capacitacion	4	1	25	1	100	4	100	4	100	VERDE
EC4	Prevención médica	02030101 Prevención médica	T00 PROTECCIÓN CIVIL	105 Coordinación Municipal de Protección Civil	Porcentaje de ilustrativos distribuidos para la promoci de la salud y prevenci de enfermedades.	Ilustrativos para la promoci de la salud y prevenci de enfermedades distribuidos	DOCUMENTO	12	3	25	3	100	12	100	12	100	VERDE

GOBIERNO MUNICIPAL

EJE CAMBIO/EJE TRANS	Área administrativa	Programa Presupuestario	Clave y denominación de Dependencia General	Clave y denominación de Dependencia Auxiliar	NOMBRE DEL INDICADOR	VARIABLES	UNIDAD DE MEDIDA	META ANUAL	AVANCE TRIMESTRAL PROGRAMADO	PORCENTAJE DEL AVANCE TRIMESTRAL PROGRAMADO	AVANCE TRIMESTRAL ALCANZADO	PORCENTAJE DE AVANCE TRIMESTRAL ALCANZADO	AVANCE ACUMULADO PROGRAMADO	PORCENTAJE DE AVANCE ACUMULADO PROGRAMADO	AVANCE ACUMULADO ALCANZADO	SEMAFORO	
EC4	Prevención médica	02030101 Prevención médica	T00 PROTECCIÓN CIVIL	105 Coordinación Municipal de Protección Civil	Porcentaje de ilustrativos distribuidos para la promoción de la salud y prevención de enfermedades.	Ilustrativos para la promoción de la salud y prevención de enfermedades programados a distribuir	DOCUMENTO	12	3	25	3	100	12	100	12	100	VERDE
EC4	Cultura y arte	02040201 Cultura y arte	000 EDUCACIÓN CULTURAL Y BIENESTAR SOCIAL	150 Cultura	Tasa de variación en la realización de eventos culturales.	Eventos culturales efectuados en el presente ejercicio	Evento	15	15	100	15	100	15	100	15	100	VERDE
EC4	Cultura y arte	02040201 Cultura y arte	000 EDUCACIÓN CULTURAL Y BIENESTAR SOCIAL	150 Cultura	Tasa de variación en la realización de eventos culturales.	Eventos culturales efectuados en el anterior	Evento	20	20	100	20	100	20	100	20	100	VERDE
EC4	Cultura y arte	02040201 Cultura y arte	000 EDUCACIÓN CULTURAL Y BIENESTAR SOCIAL	150 Cultura	Porcentaje de población asistente a la actividad artística y cultural.	Total de asistentes registrados en eventos culturales y artísticos municipales	Población	50,000.00	50,000.00	100	50,000.00	100	50,000.00	100	50,000.00	100	VERDE
EC4	Cultura y arte	02040201 Cultura y arte	000 EDUCACIÓN CULTURAL Y BIENESTAR SOCIAL	150 Cultura	Porcentaje de población asistente a la actividad artística y cultural.	Total de la población municipal	Población	72,103.00	72,103.00	100	72,103.00	100	72,103.00	100	72,103.00	100	VERDE
EC4	Cultura y arte	02040201 Cultura y arte	000 EDUCACIÓN CULTURAL Y BIENESTAR SOCIAL	150 Cultura	Porcentaje de eventos culturales y artísticos realizados.	Eventos culturales y artísticos realizados	Evento	20	10	50	10	100	20	100	20	100	VERDE
EC4	Cultura y arte	02040201 Cultura y arte	000 EDUCACIÓN CULTURAL Y BIENESTAR SOCIAL	150 Cultura	Porcentaje de eventos culturales y artísticos realizados.	Eventos culturales y artísticos programados	Evento	20	10	50	10	100	20	100	20	100	VERDE
EC4	Cultura y arte	02040201 Cultura y arte	000 EDUCACIÓN CULTURAL Y BIENESTAR SOCIAL	150 Cultura	Porcentaje de vida cultural en días naturales.	Días calendario con eventos culturales y artísticos programados	Registro	59	34	57.63	34	100	59	100	59	100	VERDE
EC4	Cultura y arte	02040201 Cultura y arte	000 EDUCACIÓN CULTURAL Y BIENESTAR SOCIAL	150 Cultura	Porcentaje de vida cultural en días naturales.	Días Calendario Naturales	Registro	59	34	57.63	34	100	59	100	59	100	VERDE
EC4	Cultura y arte	02040201 Cultura y arte	000 EDUCACIÓN CULTURAL Y BIENESTAR SOCIAL	150 Cultura	Porcentaje de actividades y eventos culturales y artísticos publicados.	Actividades y eventos publicados	Evento	15	3	20	3	100	15	100	15	100	VERDE
EC4	Cultura y arte	02040201 Cultura y arte	000 EDUCACIÓN CULTURAL Y BIENESTAR SOCIAL	150 Cultura	Porcentaje de actividades y eventos culturales y artísticos publicados.	Total de eventos programados	Evento	15	3	20	3	100	15	100	15	100	VERDE
EC4	Cultura y arte	02040201 Cultura y arte	000 EDUCACIÓN CULTURAL Y BIENESTAR SOCIAL	150 Cultura	Porcentaje de aprovechamiento de espacios con expresiones artísticas y culturales.	Espacios con expresiones artísticas y culturales	Registro	12	3	25	3	100	12	100	12	100	VERDE
EC4	Cultura y arte	02040201 Cultura y arte	000 EDUCACIÓN CULTURAL Y BIENESTAR SOCIAL	150 Cultura	Porcentaje de aprovechamiento de espacios con expresiones artísticas y culturales.	Total de espacios susceptibles para albergar expresiones artísticas y culturales	Registro	12	3	25	3	100	12	100	12	100	VERDE

UNIDAD DE INFORMACIÓN, PLANEACIÓN Y PROCESAMIENTO EVALUACIÓN
 GOBIERNO MUNICIPAL DE
 025-2677

GOBIERNO MUNICIPAL

EJE CAMBIO/EJE TRANS.	Área administrativa	Programa Presupuestario	Clave y denominación de Dependencia General	Clave y denominación de Dependencia Auxiliar	NOMBRE DEL INDICADOR	VARIABLES	UNIDAD DE MEDIDA	META ANUAL	AVANCE TRIMESTRAL PROGRAMADO	PORCENTAJE DEL AVANCE TRIMESTRAL PROGRAMADO	AVANCE TRIMESTRAL ALCANZADO	PORCENTAJE DE AVANCE TRIMESTRAL ALCANZADO	AVANCE ACUMULADO PROGRAMADO	PORCENTAJE DE AVANCE ACUMULADO PROGRAMADO	AVANCE ACUMULADO ALCANZADO	SEMAFORO	
EC4	Cultura y arte	02040201 Cultura y arte	000 EDUCACIÓN CULTURAL Y BIENESTAR SOCIAL	150 Cultura	Porcentaje de expresiones artísticas y culturales realizadas	Expresiones artísticas y culturales realizadas	Evento	8	2	25	2	100	8	100	8	100	VERDE
EC4	Cultura y arte	02040201 Cultura y arte	000 EDUCACIÓN CULTURAL Y BIENESTAR SOCIAL	150 Cultura	Porcentaje de expresiones artísticas y culturales realizadas	Solicitudes de expresiones artísticas y culturales recibidas	Evento	8	2	25	2	100	8	100	8	100	VERDE
EC1	Nuevas organizaciones de la sociedad	02040401 Nuevas organizaciones de la sociedad	J00 GOBIERNO MUNICIPAL	100 Secretaría Particular,112 Participación Ciudadana	Tasa de variaci en el n ero de asociaciones de la sociedad civil.	Asociaciones de la sociedad civil en el añ actual	Acta	2	2	100	2	100	2	100	2	100	VERDE
EC1	Nuevas organizaciones de la sociedad	02040401 Nuevas organizaciones de la sociedad	J00 GOBIERNO MUNICIPAL	100 Secretaría Particular,112 Participación Ciudadana	Tasa de variaci en el n ero de asociaciones de la sociedad civil.	Asociaciones de la sociedad civil en el añ anterior	Acta	2	2	100	2	100	2	100	2	100	VERDE
EC1	Nuevas organizaciones de la sociedad	02040401 Nuevas organizaciones de la sociedad	J00 GOBIERNO MUNICIPAL	100 Secretaría Particular,112 Participación Ciudadana	Tasa de variaci en la soluci de demandas de problemas de la comunidad.	Soluci de problemas de la comunidad resueltos en el añ actual	Informe	12	12	100	12	100	12	100	12	100	VERDE
EC1	Nuevas organizaciones de la sociedad	02040401 Nuevas organizaciones de la sociedad	J00 GOBIERNO MUNICIPAL	100 Secretaría Particular,112 Participación Ciudadana	Tasa de variaci en la soluci de demandas de problemas de la comunidad.	Demandas de soluci de problemas comunes de la comunidad presentados en el añ anterior	Informe	12	12	100	12	100	12	100	12	100	VERDE
EC1	Nuevas organizaciones de la sociedad	02040401 Nuevas organizaciones de la sociedad	J00 GOBIERNO MUNICIPAL	100 Secretaría Particular,112 Participación Ciudadana	Porcentaje de capacitaci t nica para fomentar la organizaci de la poblaci en figuras asociativas realizadas.	Capacitaci t nica para fomentar la organizaci de la poblaci en figuras asociativas realizadas	Curso	2	1	50	1	100	2	100	2	100	VERDE
EC1	Nuevas organizaciones de la sociedad	02040401 Nuevas organizaciones de la sociedad	J00 GOBIERNO MUNICIPAL	100 Secretaría Particular,112 Participación Ciudadana	Porcentaje de capacitaci t nica para fomentar la organizaci de la poblaci en figuras asociativas realizadas.	Capacitaci t nica para fomentar la organizaci de la poblaci en figuras asociativas programadas	Curso	2	1	50	1	100	2	100	2	100	VERDE
EC1	Nuevas organizaciones de la sociedad	02040401 Nuevas organizaciones de la sociedad	J00 GOBIERNO MUNICIPAL	100 Secretaría Particular,112 Participación Ciudadana	Porcentaje de cursos t nicos realizados para el fomento de figuras asociativas en la poblaci	Cursos t nicos realizados para el fomento de figuras asociativas en la poblaci	Curso	2	1	50	1	100	2	100	2	100	VERDE
EC1	Nuevas organizaciones de la sociedad	02040401 Nuevas organizaciones de la sociedad	J00 GOBIERNO MUNICIPAL	100 Secretaría Particular,112 Participación Ciudadana	Porcentaje de cursos t nicos realizados para el fomento de figuras asociativas en la poblaci	Cursos t nicos programados para el fomento de figuras asociativas en la poblaci	Curso	2	1	50	1	100	2	100	2	100	VERDE
EC1	Nuevas organizaciones de la sociedad	02040403 Nuevas organizaciones de la sociedad	J00 GOBIERNO MUNICIPAL	100 Secretaría Particular,112 Participación Ciudadana	Porcentaje de apoyos otorgados para efectuar concursos tem ticos para fomentar la participaci ciudadana.	Apoyos otorgados para efectuar concursos tem ticos para fomentar la participaci ciudadana	Apoyo	2	2	100	2	100	2	100	2	100	VERDE
EC1	Nuevas organizaciones de la sociedad	02040401 Nuevas organizaciones de la sociedad	J00 GOBIERNO MUNICIPAL	100 Secretaría Particular,112 Participación Ciudadana	Porcentaje de apoyos otorgados para efectuar concursos tem ticos para fomentar la participaci ciudadana.	Apoyos gestionados para efectuar concursos tem ticos para fomentar la participaci ciudadana	Apoyo	2	2	100	2	100	2	100	2	100	VERDE
EC1	Nuevas organizaciones de la sociedad	02040401 Nuevas organizaciones de la sociedad	J00 GOBIERNO MUNICIPAL	100 Secretaría Particular,112 Participación Ciudadana	Porcentaje de difusi de los cursos de capacitaci tem ticos a integrantes de las figuras asociativas correspondientes.	Difusi de los cursos de capacitaci tem ticos a integrantes de las figuras asociativas	Registro	3	1	33.33	1	100	3	100	3	100	VERDE

GOBIERNO MUNICIPAL

EJE CAMBIO/EJE TRANS	Área administrativa	Programa Presupuestario	Clave y denominación de Dependencia General	Clave y denominación de Dependencia Auxiliar	NOMBRE DEL INDICADOR	VARIABLES	UNIDAD DE MEDIDA	META ANUAL	AVANCE TRIMESTRAL PROGRAMADO	PORCENTAJE DEL AVANCE TRIMESTRAL PROGRAMADO	AVANCE TRIMESTRAL ALCANZADO	PORCENTAJE DE AVANCE TRIMESTRAL ALCANZADO	AVANCE ACUMULADO PROGRAMADO	PORCENTAJE DE AVANCE ACUMULADO PROGRAMADO	AVANCE ACUMULADO ALCANZADO	SEMAFORO	
EC1	Nuevas organizaciones de la sociedad	02040401 Nuevas organizaciones de la sociedad	J00 GOBIERNO MUNICIPAL	100 Secretaría Particular,112 Participación Ciudadana	Porcentaje de difusión de los cursos de capacitación temáticos a integrantes de las figuras asociativas correspondientes.	Cursos de capacitación temáticos a integrantes de las figuras asociativas programados	Registro	3	1	33.33	1	100	3	100	3	100	VERDE
EC1	Nuevas organizaciones de la sociedad	02040401 Nuevas organizaciones de la sociedad	J00 GOBIERNO MUNICIPAL	100 Secretaría Particular,112 Participación Ciudadana	Porcentaje de participación de expertos en la impartición de los cursos de capacitación.	Participación de expertos en la impartición de los cursos de capacitación realizada	Persona	3	1	33.33	1	100	3	100	3	100	VERDE
EC1	Nuevas organizaciones de la sociedad	02040401 Nuevas organizaciones de la sociedad	J00 GOBIERNO MUNICIPAL	100 Secretaría Particular,112 Participación Ciudadana	Porcentaje de participación de expertos en la impartición de los cursos de capacitación.	Participación de expertos en la impartición de los cursos de capacitación programada	Persona	3	1	33.33	1	100	3	100	3	100	VERDE
EC1	Nuevas organizaciones de la sociedad	02040401 Nuevas organizaciones de la sociedad	J00 GOBIERNO MUNICIPAL	100 Secretaría Particular,112 Participación Ciudadana	Porcentaje en la difusión de los cursos de formación en el trabajo a vecinos organizados con participación ciudadana.	Eventos de difusión de cursos de formación en el trabajo realizados en coordinación con la sociedad	Evento	12	3	25	3	100	12	100	12	100	VERDE
EC1	Nuevas organizaciones de la sociedad	02040401 Nuevas organizaciones de la sociedad	J00 GOBIERNO MUNICIPAL	100 Secretaría Particular,112 Participación Ciudadana	Porcentaje en la difusión de los cursos de formación en el trabajo a vecinos organizados con participación ciudadana.	Eventos de difusión de cursos de formación en el trabajo en coordinación con la sociedad organizada programados	Evento	12	3	25	3	100	12	100	12	100	VERDE
EC1	Nuevas organizaciones de la sociedad	02040401 Nuevas organizaciones de la sociedad	J00 GOBIERNO MUNICIPAL	100 Secretaría Particular,112 Participación Ciudadana	Porcentaje de cursos de formación en el trabajo a vecinos organizados con participación ciudadana realizados.	Cursos de formación en el trabajo realizados en coordinación con la sociedad organizada	Curso	2	1	50	1	100	2	100	2	100	VERDE
EC1	Nuevas organizaciones de la sociedad	02040401 Nuevas organizaciones de la sociedad	J00 GOBIERNO MUNICIPAL	100 Secretaría Particular,112 Participación Ciudadana	Porcentaje de cursos de formación en el trabajo a vecinos organizados con participación ciudadana realizados.	Cursos de formación en el trabajo programados en coordinación con la sociedad organizada	Curso	2	1	50	1	100	2	100	2	100	VERDE
EC1	Nuevas organizaciones de la sociedad	02040401 Nuevas organizaciones de la sociedad	J00 GOBIERNO MUNICIPAL	100 Secretaría Particular,112 Participación Ciudadana	Porcentaje de concursos temáticos a vecinos organizados con participación ciudadana.	Concursos temáticos divulgados	Certamen	2	1	50	1	100	2	100	1	50	VERDE
EC1	Nuevas organizaciones de la sociedad	02040401 Nuevas organizaciones de la sociedad	J00 GOBIERNO MUNICIPAL	100 Secretaría Particular,112 Participación Ciudadana	Porcentaje de concursos temáticos a vecinos organizados con participación ciudadana.	Concursos temáticos programados	Certamen	2	1	50	1	100	2	100	1	50	VERDE
EC1	Nuevas organizaciones de la sociedad	02040401 Nuevas organizaciones de la sociedad	J00 GOBIERNO MUNICIPAL	100 Secretaría Particular,112 Participación Ciudadana	Porcentaje de realización de concursos temáticos	Concursos temáticos realizados para fomentar la participación ciudadana	Certamen	2	1	50	1	100	2	100	1	50	VERDE
EC1	Nuevas organizaciones de la sociedad	02040401 Nuevas organizaciones de la sociedad	J00 GOBIERNO MUNICIPAL	100 Secretaría Particular,112 Participación Ciudadana	Porcentaje de realización de concursos temáticos	Concursos temáticos para fomentar la participación ciudadana programados	Certamen	2	1	50	1	100	2	100	1	50	VERDE
EC4	Educación básica	02050101 Educación básica	000 EDUCACIÓN CULTURAL Y BIENESTAR SOCIAL	141 Educación	Tasa de variación en el mejoramiento de infraestructura física educativa.	Infraestructura física educativa mejorada en el año actual	Expediente	1	1	100	1	100	1	100	1	100	VERDE
EC4	Educación básica	02050101 Educación básica	000 EDUCACIÓN CULTURAL Y BIENESTAR SOCIAL	141 Educación	Tasa de variación en el mejoramiento de infraestructura física educativa.	Infraestructura física educativa mejorada en el año anterior	Expediente	4	4	100	4	100	4	100	4	100	VERDE

UNIDAD DE INFORMACIÓN, PROGRAMACIÓN Y EVALUACIÓN
 GOBIERNO MUNICIPAL DE COMACAC
 2015-2016

GOBIERNO MUNICIPAL

E/E CAMBIO/EI E TRANS	Área administrativa	Programa Presupuestario	Clave y denominación de Dependencia General	Clave y denominación de Dependencia Auxiliar	NOMBRE DEL INDICADOR	VARIABLES	UNIDAD DE MEDIDA	META ANUAL	AVANCE TRIMESTRAL PROGRAMADO	PORCENTAJE DEL AVANCE TRIMESTRAL PROGRAMADO	AVANCE TRIMESTRAL ALCANZADO	PORCENTAJE DE AVANCE TRIMESTRAL ALCANZADO	AVANCE ACUMULADO PROGRAMADO	PORCENTAJE DE AVANCE ACUMULADO PROGRAMADO	AVANCE ACUMULADO ALCANZADO	SEMAFORO	
EC4	Educación básica	02050101 Educación básica	000 EDUCACIÓN CULTURAL Y BIENESTAR SOCIAL	141 Educación	Tasa de variaci en el n ero de certificaciones de escuelas dignas.	Certificaciones de escuelas dignas a planteles educativos en el añ actual	Informe	1	1	100	1	100	1	100	1	100	VERDE
EC4	Educación básica	02050101 Educación básica	000 EDUCACIÓN CULTURAL Y BIENESTAR SOCIAL	141 Educación	Tasa de variaci en el n ero de certificaciones de escuelas dignas.	Certificaciones de escuelas dignas a planteles educativos en el añ anterior	Informe	1	1	100	1	100	1	100	1	100	VERDE
EC4	Educación básica	02050101 Educación básica	000 EDUCACIÓN CULTURAL Y BIENESTAR SOCIAL	141 Educación	Porcentaje de planteles educativos de nivel básico mejorados.	Plantales educativos de nivel básico mejorados	Expediente	1	1	100	1	100	1	100	1	100	VERDE
EC4	Educación básica	02050101 Educación básica	000 EDUCACIÓN CULTURAL Y BIENESTAR SOCIAL	141 Educación	Porcentaje de planteles educativos de nivel básico mejorados.	Plantales educativos de nivel básico programados a mejorar	Expediente	1	1	100	1	100	1	100	1	100	VERDE
EC4	Educación básica	02050101 Educación básica	000 EDUCACIÓN CULTURAL Y BIENESTAR SOCIAL	141 Educación	Porcentaje de mantenimiento y equipamiento a planteles educativos realizados.	Mantenimiento y equipamiento a planteles educativos realizados	Programa	1	1	100	1	100	1	100	1	100	VERDE
EC4	Educación básica	02050101 Educación básica	000 EDUCACIÓN CULTURAL Y BIENESTAR SOCIAL	141 Educación	Porcentaje de mantenimiento y equipamiento a planteles educativos realizados.	Mantenimiento y equipamiento a planteles educativos programados	Programa	1	1	100	1	100	1	100	1	100	VERDE
EC4	Educación básica	02050101 Educación básica	000 EDUCACIÓN CULTURAL Y BIENESTAR SOCIAL	141 Educación	Tasa de variaci en el n ero de personal docente de educaci media superior.	Personal docente de educaci media superior en el añ actual	Informe	1	1	100	1	100	1	100	1	100	VERDE
EC4	Educación básica	02050101 Educación básica	000 EDUCACIÓN CULTURAL Y BIENESTAR SOCIAL	141 Educación	Tasa de variaci en el n ero de personal docente de educaci media superior.	Personal docente de educaci media superior en el añ anterior	Informe	1	1	100	1	100	1	100	1	100	VERDE
EC4	Educación básica	02050101 Educación básica	000 EDUCACIÓN CULTURAL Y BIENESTAR SOCIAL	141 Educación	Tasa de variaci en el n ero de alumnos egresados de educaci media superior.	Alumnos egresados de educaci media superior en el añ actual	Informe	1	1	100	1	100	1	100	1	100	VERDE
EC4	Educación básica	02050101 Educación básica	000 EDUCACIÓN CULTURAL Y BIENESTAR SOCIAL	141 Educación	Tasa de variaci en el n ero de alumnos egresados de educaci media superior.	Alumnos egresados de educaci media superior en el añ anterior	Informe	1	1	100	1	100	1	100	1	100	VERDE
EC4	Pueblos indígenas	02060701 Pueblos indígenas	J00 GOBIERNO MUNICIPAL	151 Atención a los Pueblos Indígenas	Tasa de variaci en la realizaci de eventos de carácter cultural.	Eventos de carácter cultural realizados en el añ actual	Evento	1	1	100	1	100	1	100	1	100	VERDE
EC4	Pueblos indígenas	02060701 Pueblos indígenas	J00 GOBIERNO MUNICIPAL	151 Atención a los Pueblos Indígenas	Tasa de variaci en la realizaci de eventos de carácter cultural.	Eventos de carácter cultural realizados en el añ anterior	Evento	1	1	100	1	100	1	100	1	100	VERDE
EC4	Pueblos indígenas	02060701 Pueblos indígenas	J00 GOBIERNO MUNICIPAL	151 Atención a los Pueblos Indígenas	Tasa de variaci en la realizaci de programas de promoci y exposici	Programas de promoci y exposici realizados en el añ actual	Programa	1	1	100	1	100	1	100	1	100	VERDE

UNIDAD DE INFORMACIÓN, PLANEACIÓN, PRESUPUESTACIÓN Y EVALUACIÓN
 GOBIERNO MUNICIPAL DE
 CACAHUTEL
 2025

GOBIERNO MUNICIPAL

EJE CAMBIO/ EJ TRANS	Área administrativa	Programa Presupuestario	Clave y denominación de Dependencia General	Clave y denominación de Dependencia Auxiliares	NOMBRE DEL INDICADOR	VARIABLES	UNIDAD DE MEDIDA	META ANUAL	AVANCE TRIMESTRAL PROGRAMADO	PORCENTAJE DEL AVANCE TRIMESTRAL PROGRAMADO	AVANCE TRIMESTRAL ALCANZADO	PORCENTAJE DE AVANCE TRIMESTRAL ALCANZADO	AVANCE ACUMULADO PROGRAMADO	PORCENTAJE DE AVANCE ACUMULADO PROGRAMADO	AVANCE ACUMULADO ALCANZADO	SEMAFORO	
EC4	Pueblos indígenas	02060701 Pueblos indígenas	J00 GOBIERNO MUNICIPAL	151 Atención a los Pueblos Indígenas	Tasa de variaci en la realizaci de programas de promoci y exposici realizados en el añ anterior	Programas de promoci y exposici realizados en el añ anterior	Programa	1	1	100	1	100	1	100	1	100	VERDE
EC4	Pueblos indígenas	02060701 Pueblos indígenas	J00 GOBIERNO MUNICIPAL	151 Atención a los Pueblos Indígenas	Porcentaje de espacios de exposici y comercializaci de productos artesanales instalados.	Espacios de exposici y comercializaci de productos artesanales instalados	Espacio	1	1	100	1	100	1	100	1	100	VERDE
EC4	Pueblos indígenas	02060701 Pueblos indígenas	J00 GOBIERNO MUNICIPAL	151 Atención a los Pueblos Indígenas	Porcentaje de espacios de exposici y comercializaci de productos artesanales instalados.	Espacios de exposici y comercializaci de productos artesanales programados	Espacio	1	1	100	1	100	1	100	1	100	VERDE
EC4	Pueblos indígenas	02060701 Pueblos indígenas	J00 GOBIERNO MUNICIPAL	151 Atención a los Pueblos Indígenas	Porcentaje de producci literatura de origen étnico.	Producci literatura de origen étnico	Compendio	1	1	100	0	0	1	100	0	0	ROJO
EC4	Pueblos indígenas	02060701 Pueblos indígenas	J00 GOBIERNO MUNICIPAL	151 Atención a los Pueblos Indígenas	Porcentaje de producci literatura de origen étnico.	Total de producci literatura en el municipio	Compendio	1	1	100	0	0	1	100	0	0	ROJO
EC4	Pueblos indígenas	02060701 Pueblos indígenas	J00 GOBIERNO MUNICIPAL	151 Atención a los Pueblos Indígenas	Porcentaje en estudios e investigaciones etnogr ícos realizados.	Estudios e investigaciones etnogr ícos realizados	Estudio	1	1	100	1	100	1	100	1	100	VERDE
EC4	Pueblos indígenas	02060701 Pueblos indígenas	J00 GOBIERNO MUNICIPAL	151 Atención a los Pueblos Indígenas	Porcentaje en estudios e investigaciones etnogr ícos realizados.	Estudios e investigaciones etnogr ícos programados	Estudio	1	1	100	1	100	1	100	1	100	VERDE
EC4	Pueblos indígenas	02060701 Pueblos indígenas	J00 GOBIERNO MUNICIPAL	151 Atención a los Pueblos Indígenas	Porcentaje de festivales para la promoci y divulgaci de la gastronom aut tona.	Festivales gastron ícos aut tonos realizados	Evento	2	2	100	2	100	2	100	2	100	VERDE
EC4	Pueblos indígenas	02060701 Pueblos indígenas	J00 GOBIERNO MUNICIPAL	151 Atención a los Pueblos Indígenas	Porcentaje de festivales para la promoci y divulgaci de la gastronom aut tona.	Festivales gastron ícos aut tonos programados	Evento	2	2	100	2	100	2	100	2	100	VERDE
EC4	Pueblos indígenas	02060701 Pueblos indígenas	J00 GOBIERNO MUNICIPAL	151 Atención a los Pueblos Indígenas	Porcentaje de eventos culturales aut tonos realizados	Eventos culturales aut tonos efectuados	Evento	4	2	50	2	100	4	100	4	100	VERDE
EC4	Pueblos indígenas	02060701 Pueblos indígenas	J00 GOBIERNO MUNICIPAL	151 Atención a los Pueblos Indígenas	Porcentaje de eventos culturales aut tonos realizados	Eventos aut tonos programados	Evento	4	2	50	2	100	4	100	4	100	VERDE
EC4	Pueblos indígenas	02060701 Pueblos indígenas	J00 GOBIERNO MUNICIPAL	151 Atención a los Pueblos Indígenas	Porcentaje de espacios destinados a comerciantes artesanales.	Espacios destinados para comerciantes artesanos instalados	Espacio	6	2	33.33	2	100	6	100	6	100	VERDE
EC4	Pueblos indígenas	02060701 Pueblos indígenas	J00 GOBIERNO MUNICIPAL	151 Atención a los Pueblos Indígenas	Porcentaje de espacios destinados a comerciantes artesanales.	Espacios destinados para comerciantes artesanos programados	Espacio	6	2	33.33	2	100	6	100	6	100	VERDE

UNIDAD DE INFORMACIÓN, PLANEACIÓN,
 PROCAACIÓN Y VALUACIÓN
 GOBIERNO MUNICIPAL DE
 COYOACAC
 025-1127

GOBIERNO MUNICIPAL

EJE CAMBIO E E TRANS	Área administrativa	Programa Presupuestario	Clave y denominación de Dependencia General	Clave y denominación de Dependencia Auxiliar	NOMBRE DEL INDICADOR	VARIABLES	UNIDAD DE MEDIDA	META ANUAL	AVANCE TRIMESTRAL PROGRAMADO	PORCENTAJE DEL AVANCE TRIMESTRAL PROGRAMADO	AVANCE TRIMESTRAL ALCANZADO	PORCENTAJE DE AVANCE TRIMESTRAL ALCANZADO	AVANCE ACUMULADO PROGRAMADO	PORCENTAJE DE AVANCE ACUMULADO PROGRAMADO	AVANCE ACUMULADO ALCANZADO	SEMAFORO	
EC4	Pueblos Indígenas	02060701 Pueblos Indígenas	J00 GOBIERNO MUNICIPAL	151 Atención a los Pueblos Indígenas	Porcentaje de Artesanos beneficiados con espacios comerciales	Artesanos beneficiados con espacios comerciales	Registro	30	30	100	30	100	30	100	30	100	VERDE
EC4	Pueblos Indígenas	02060701 Pueblos Indígenas	J00 GOBIERNO MUNICIPAL	151 Atención a los Pueblos Indígenas	Porcentaje de Artesanos beneficiados con espacios comerciales	Total de espacios comerciales destinados a la comercialización de artesanos indígenas	Registro	30	30	100	30	100	30	100	30	100	VERDE
EC4	Pueblos Indígenas	02060701 Pueblos Indígenas	J00 GOBIERNO MUNICIPAL	151 Atención a los Pueblos Indígenas	Porcentaje de eficiencia en la promoción comercial de artesanos indígenas	Total de promociones realizadas	Convocatoria	1	0	0	0	0	1	100	1	100	VERDE
EC4	Pueblos Indígenas	02060701 Pueblos Indígenas	J00 GOBIERNO MUNICIPAL	151 Atención a los Pueblos Indígenas	Porcentaje de eficiencia en la promoción comercial de artesanos indígenas	Total de promociones y divulgaciones previstas a realizar	Convocatoria	1	0	0	0	0	1	100	1	100	VERDE
EC4	Pueblos Indígenas	02060701 Pueblos Indígenas	J00 GOBIERNO MUNICIPAL	151 Atención a los Pueblos Indígenas	Porcentaje de material literario incluido en el programa de análisis literario.	Material literario incluido en el programa de análisis literario	Compendio	1	1	100	0	0	1	100	0	0	ROJO
EC4	Pueblos Indígenas	02060701 Pueblos Indígenas	J00 GOBIERNO MUNICIPAL	151 Atención a los Pueblos Indígenas	Porcentaje de material literario incluido en el programa de análisis literario.	Total de material literario disponible	Compendio	1	1	100	0	0	1	100	0	0	ROJO
EC4	Pueblos Indígenas	02060701 Pueblos Indígenas	J00 GOBIERNO MUNICIPAL	151 Atención a los Pueblos Indígenas	Porcentaje de participación de expositores literarios indígenas participantes	Expositores literarios indígenas participantes	Taller	2	0	0	0	0	2	100	2	100	VERDE
EC4	Pueblos Indígenas	02060701 Pueblos Indígenas	J00 GOBIERNO MUNICIPAL	151 Atención a los Pueblos Indígenas	Porcentaje de participación de expositores literarios indígenas invitados	Total de expositores literarios indígenas invitados	Taller	2	0	0	0	0	2	100	2	100	VERDE
EC4	Pueblos Indígenas	02060701 Pueblos Indígenas	J00 GOBIERNO MUNICIPAL	151 Atención a los Pueblos Indígenas	Porcentaje de asistentes a los eventos literarios.	Asistentes a los eventos literarios	Convocatoria	15	0	0	0	0	15	100	15	100	VERDE
EC4	Pueblos Indígenas	02060701 Pueblos Indígenas	J00 GOBIERNO MUNICIPAL	151 Atención a los Pueblos Indígenas	Porcentaje de asistentes a los eventos literarios.	Total de asistencia esperada	Convocatoria	15	0	0	0	0	15	100	15	100	VERDE
EC4	Pueblos Indígenas	02060701 Pueblos Indígenas	J00 GOBIERNO MUNICIPAL	151 Atención a los Pueblos Indígenas	Porcentaje de concursos de investigación etnográfica realizados	Concursos de investigación etnográfica realizados	Concurso	1	1	100	1	100	1	100	1	100	VERDE
EC4	Pueblos Indígenas	02060701 Pueblos Indígenas	J00 GOBIERNO MUNICIPAL	151 Atención a los Pueblos Indígenas	Porcentaje de concursos de investigación etnográfica programados	Concursos de investigación etnográfica programados	Concurso	1	1	100	1	100	1	100	1	100	VERDE
EC4	Pueblos Indígenas	02060701 Pueblos Indígenas	J00 GOBIERNO MUNICIPAL	151 Atención a los Pueblos Indígenas	Porcentaje en la realización de eventos gastronómicos.	Eventos gastronómicos realizados	Evento	2	1	50	1	100	2	100	2	100	VERDE

UNIDAD DE INFORMACIÓN, PLANEACIÓN, PROGRAMACIÓN Y EVALUACIÓN
 GOBIERNO MUNICIPAL DE OCHO RÍOS
 C.A. 2015-2017

GOBIERNO MUNICIPAL

EJE CAMBIO/EJE TRANS	Área administrativa	Programa Presupuestario	Clave y denominación de Dependencia General	Clave y denominación de Dependencia Auxiliar	NOMBRE DEL INDICADOR	VARIABLES	UNIDAD DE MEDIDA	META ANUAL	AVANCE TRIMESTRAL PROGRAMADO	PORCENTAJE DEL AVANCE TRIMESTRAL PROGRAMADO	AVANCE TRIMESTRAL ALCANZADO	PORCENTAJE DE AVANCE TRIMESTRAL ALCANZADO	AVANCE ACUMULADO PROGRAMADO	PORCENTAJE DE AVANCE ACUMULADO PROGRAMADO	AVANCE ACUMULADO ALCANZADO	SEMAFORO	
EC4	Pueblos Indígenas	02060701 Pueblos Indígenas	J00 GOBIERNO MUNICIPAL	151 Atención a los Pueblos Indígenas	Porcentaje en la realización de eventos gastronómicos.	Eventos gastronómicos programados	Evento	2	1	50	1	100	2	100	2	100	VERDE
EC4	Pueblos indígenas	02060701 Pueblos Indígenas	J00 GOBIERNO MUNICIPAL	151 Atención a los Pueblos Indígenas	Porcentaje de asistentes a los eventos gastronómicos.	Asistentes a los eventos gastronómicos	Registro	200	100	50	100	100	200	100	200	100	VERDE
EC4	Pueblos indígenas	02060701 Pueblos indígenas	J00 GOBIERNO MUNICIPAL	151 Atención a los Pueblos Indígenas	Porcentaje de asistentes a los eventos gastronómicos.	Aforo esperado	Registro	200	100	50	100	100	200	100	200	100	VERDE
EC4	Pueblos indígenas	02060701 Pueblos Indígenas	J00 GOBIERNO MUNICIPAL	151 Atención a los Pueblos Indígenas	Porcentaje en el otorgamiento de est ulos a Investigadores beneficiados.	Est ulos entregados	Est ulo	3	3	100	3	100	3	100	3	100	VERDE
EC4	Pueblos indígenas	02060701 Pueblos indígenas	J00 GOBIERNO MUNICIPAL	151 Atención a los Pueblos Indígenas	Porcentaje en el otorgamiento de est ulos a Investigadores beneficiados.	Est ulos Programados	Est ulo	3	3	100	3	100	3	100	3	100	VERDE
ET1	Igualdad de trato y oportunidades para la mujer y el hombre	02060805 Igualdad de trato y oportunidades para la mujer y el hombre	V00 DIRECCION DE LAS MUJERES	152 Atención a la Mujer	Tasa de variaci de la participaci de mujeres y hombres en las actividades de los programas de igualdad.	N ero de mujeres y hombres que participan en las actividades de igualdad, equidad y prevenci de la violencia en el añ actual	Registro	3,958.00	3,958.00	100	7,304.00	184.54	3,958.00	100	7,304.00	184.54	VERDE
ET1	Igualdad de trato y oportunidades para la mujer y el hombre	02060805 Igualdad de trato y oportunidades para la mujer y el hombre	V00 DIRECCION DE LAS MUJERES	152 Atención a la Mujer	Tasa de variaci de la participaci de mujeres y hombres en las actividades de los programas de igualdad.	Total de mujeres y hombres que participan en las actividades de igualdad, equidad y prevenci de la violencia en el añ anterior	Registro	1,800.00	1,800.00	100	1,800.00	100	1,800.00	100	1,800.00	100	VERDE
ET1	Igualdad de trato y oportunidades para la mujer y el hombre	02060805 Igualdad de trato y oportunidades para la mujer y el hombre	V00 DIRECCION DE LAS MUJERES	152 Atención a la Mujer	Porcentaje de mujeres y hombres beneficiados con los programas de igualdad, equidad y prevenci de violencia.	Numero de mujeres y hombres beneficiados con programas de fomento a la igualdad, equidad y prevenci de la violencia	Registro	2,000.00	2,000.00	100	7,304.00	365.2	2,000.00	100	7,304.00	365.2	VERDE
ET1	Igualdad de trato y oportunidades para la mujer y el hombre	02060805 Igualdad de trato y oportunidades para la mujer y el hombre	V00 DIRECCION DE LAS MUJERES	152 Atención a la Mujer	Porcentaje de mujeres y hombres beneficiados con los programas de igualdad, equidad y prevenci de violencia.	Total de la poblaci en el municipio	Registro	72,103.00	72,103.00	100	72,103.00	100	72,103.00	100	72,103.00	100	VERDE
ET1	Igualdad de trato y oportunidades para la mujer y el hombre	02060805 Igualdad de trato y oportunidades para la mujer y el hombre	V00 DIRECCION DE LAS MUJERES	152 Atención a la Mujer	Tasa de variaci en el n ero de mujeres y hombres en edad productiva capacitados.	N ero de mujeres y hombres en edad productiva capacitados en el añ actual	Registro	1,200.00	600	50	736	122.67	1,200.00	100	1,190.00	99.17	VERDE
ET1	Igualdad de trato y oportunidades para la mujer y el hombre	02060805 Igualdad de trato y oportunidades para la mujer y el hombre	V00 DIRECCION DE LAS MUJERES	152 Atención a la Mujer	Tasa de variaci en el n ero de mujeres y hombres en edad productiva capacitados.	N ero de mujeres y hombres en edad productiva capacitados en el añ anterior	Registro	1,000.00	500	50	500	100	1,000.00	100	1,000.00	100	VERDE
ET1	Igualdad de trato y oportunidades para la mujer y el hombre	02060805 Igualdad de trato y oportunidades para la mujer y el hombre	V00 DIRECCION DE LAS MUJERES	152 Atención a la Mujer	Porcentaje de mujeres y padres trabajadores beneficiados con apoyos escolares para sus hijos.	N ero de Mujeres y padres trabajadores beneficiados con apoyos escolares para sus hijos.	Registro	400	200	50	400	200	400	100	400	100	VERDE
ET1	Igualdad de trato y oportunidades para la mujer y el hombre.	02060805 Igualdad de trato y oportunidades para la mujer y el hombre	V00 DIRECCION DE LAS MUJERES	152 Atención a la Mujer	Porcentaje de mujeres y padres trabajadores beneficiados con apoyos escolares para sus hijos.	Total de mujeres y padres trabajadores que solicitan apoyo escolar para sus hijos	Registro	400	200	50	420	210	400	100	420	105	VERDE

UNIDAD DE PLANIFICACION Y EVALUACION
 GOBIERNO MUNICIPAL DE CACAHUAPAN
 2021-2027

GOBIERNO MUNICIPAL

EJE CAMBIO/EFECTOS TRANS	Área administrativa	Programa Presupuestario	Clave y denominación de Dependencia General	Clave y denominación de Dependencia Auxiliar	NOMBRE DEL INDICADOR	VARIABLES	UNIDAD DE MEDIDA	META ANUAL	AVANCE TRIMESTRAL PROGRAMADO	PORCENTAJE DEL AVANCE TRIMESTRAL PROGRAMADO	AVANCE TRIMESTRAL ALCANZADO	PORCENTAJE DE AVANCE TRIMESTRAL ALCANZADO	AVANCE ACUMULADO PROGRAMADO	PORCENTAJE DE AVANCE ACUMULADO PROGRAMADO	AVANCE ACUMULADO ALCANZADO	SEMAFORO	
ET1	Igualdad de trato y oportunidades para la mujer y el hombre	02060805 Igualdad de trato y oportunidades para la mujer y el hombre	V00 DIRECCION DE LAS MUJERES	152 Atención a la Mujer	Porcentaje de mujeres y hombres beneficiados a través de programas de cultura de igualdad de género	Numero de mujeres y hombres beneficiados con programas de cultura de igualdad de género	Registro	3,000.00	1,500.00	50	4,349.00	289.93	3,000.00	100	6,855.00	221.83	VERDE
ET1	Igualdad de trato y oportunidades para la mujer y el hombre	02060805 Igualdad de trato y oportunidades para la mujer y el hombre	V00 DIRECCION DE LAS MUJERES	152 Atención a la Mujer	Porcentaje de mujeres y hombres beneficiados a través de programas de cultura de igualdad.	Total de Mujeres y hombres del municipio	Registro	72,103.00	72,103.00	100	72,103.00	100	72,103.00	100	72,103.00	100	VERDE
ET1	Igualdad de trato y oportunidades para la mujer y el hombre	02060805 Igualdad de trato y oportunidades para la mujer y el hombre	V00 DIRECCION DE LAS MUJERES	152 Atención a la Mujer	Porcentaje de mujeres y hombres capacitados en áreas productivas.	Numero de mujeres y hombres que recibieron capacitación para el trabajo	Registro	1,200.00	600	50	307	51.17	1,200.00	100	1,190.00	99.17	VERDE
ET1	Igualdad de trato y oportunidades para la mujer y el hombre	02060805 Igualdad de trato y oportunidades para la mujer y el hombre	V00 DIRECCION DE LAS MUJERES	152 Atención a la Mujer	Porcentaje de mujeres y hombres capacitados en áreas productivas.	Total de mujeres y hombres asistentes a los cursos de capacitación para el trabajo impartidos por el municipio	Registro	1,200.00	600	50	307	51.17	1,200.00	100	1,190.00	99.17	VERDE
ET1	Igualdad de trato y oportunidades para la mujer y el hombre	02060805 Igualdad de trato y oportunidades para la mujer y el hombre	V00 DIRECCION DE LAS MUJERES	152 Atención a la Mujer	Porcentaje de mujeres y hombres colocados en el mercado laboral mediante la bolsa de trabajo.	Mujeres y hombres colocados en el mercado laboral mediante la bolsa de trabajo	Registro	200	50	25	20	40	200	100	58	29	VERDE
ET1	Igualdad de trato y oportunidades para la mujer y el hombre	02060805 Igualdad de trato y oportunidades para la mujer y el hombre	V00 DIRECCION DE LAS MUJERES	152 Atención a la Mujer	Porcentaje de mujeres y hombres colocados en el mercado laboral mediante la bolsa de trabajo.	Total de Mujeres y hombres inscritos en la bolsa de trabajo	Registro	200	50	25	20	40	200	100	57	26.5	VERDE
ET1	Igualdad de trato y oportunidades para la mujer y el hombre	02060805 Igualdad de trato y oportunidades para la mujer y el hombre	V00 DIRECCION DE LAS MUJERES	152 Atención a la Mujer	Porcentaje de solicitudes de apoyos escolares para hijos de mujeres y hombres trabajadores atendidas.	Numero de solicitudes de apoyos escolares para hijos de mujeres y hombres trabajadores atendidos	Registro	4	1	25	0	0	4	100	350	8,750.00	VERDE
ET1	Igualdad de trato y oportunidades para la mujer y el hombre	02060805 Igualdad de trato y oportunidades para la mujer y el hombre	V00 DIRECCION DE LAS MUJERES	152 Atención a la Mujer	Porcentaje de solicitudes de apoyos escolares para hijos de mujeres y hombres trabajadores atendidas.	Total de solicitudes de apoyos escolares para hijos de mujeres y hombres trabajadores recibidas	Registro	4	1	25	0	0	4	100	430	10,750.00	VERDE
ET1	Igualdad de trato y oportunidades para la mujer y el hombre	02060805 Igualdad de trato y oportunidades para la mujer y el hombre	V00 DIRECCION DE LAS MUJERES	152 Atención a la Mujer	Porcentaje de eventos en materia de género realizados.	Eventos en materia de género realizados	Evento	16	4	25	5	125	16	100	17	106.25	VERDE
ET1	Igualdad de trato y oportunidades para la mujer y el hombre	02060805 Igualdad de trato y oportunidades para la mujer y el hombre	V00 DIRECCION DE LAS MUJERES	152 Atención a la Mujer	Porcentaje de eventos en materia de género realizados.	Eventos en materia de género programados	Evento	16	4	25	4	100	16	100	16	100	VERDE
ET1	Igualdad de trato y oportunidades para la mujer y el hombre	02060805 Igualdad de trato y oportunidades para la mujer y el hombre	V00 DIRECCION DE LAS MUJERES	152 Atención a la Mujer	Porcentaje de pláticas con perspectiva de género realizadas.	Pláticas con perspectiva de género realizadas	Registro	840	210	25	80	38.1	840	100	276	32.86	ROJO
ET1	Igualdad de trato y oportunidades para la mujer y el hombre	02060805 Igualdad de trato y oportunidades para la mujer y el hombre	V00 DIRECCION DE LAS MUJERES	152 Atención a la Mujer	Porcentaje de pláticas con perspectiva de género realizadas.	Pláticas con perspectiva de género programadas	Registro	840	210	25	210	100	840	100	840	100	VERDE
EC4	Oportunidades para adolescentes y jóvenes	02060805 Oportunidades para los adolescentes y jóvenes	A00 PRESIDENCI	143 Atención a la Juventud	Tasa de variación de la población juvenil atendida a través de programas de asistencia social.	Población juvenil atendida a través de programas de asistencia social en el año actual	Padron	1	1	100	1	100	1	100	1	100	VERDE

UNIDAD DE INFORMACIÓN Y PLANIFICACIÓN
 GOBIERNO MUNICIPAL DE
 COYACACAN
 025
 27

GOBIERNO MUNICIPAL

EJE CAMBIO/EJE TRANS.	Área administrativa	Programa Presupuestario	Clave y denominación de Dependencia General	Clave y denominación de Dependencia Auxiliar	NOMBRE DEL INDICADOR	VARIABLES	UNIDAD DE MEDIDA	META ANUAL	AVANCE TRIMESTRAL PROGRAMADO	PORCENTAJE DEL AVANCE TRIMESTRAL PROGRAMADO	AVANCE TRIMESTRAL ALCANZADO	PORCENTAJE DE AVANCE TRIMESTRAL ALCANZADO	AVANCE ACUMULADO PROGRAMADO	PORCENTAJE DE AVANCE ACUMULADO PROGRAMADO	AVANCE ACUMULADO ALCANZADO	SEMAFORO	
EC4	Oportunidades para los adolescente y jóvenes	02060806 Oportunidades para los adolescente y jóvenes	A00 PRESIDENCI	143 Atención a la Juventud	Tasa de variaci de la poblaci juvenil atendida a través de programas de asistencia social.	Poblaci Juvenil atendida a través de programas de asistencia social en el añ anterior	Padron	1	1	100	1	100	1	100	1	100	VERDE
EC4	Oportunidades para los adolescente y jóvenes	02060806 Oportunidades para los adolescente y jóvenes	A00 PRESIDENCI	143 Atención a la Juventud	Porcentaje de la poblaci juvenil que es beneficiada con programas de asistencia.	Poblaci Juvenil beneficiada con programas de asistencia social	Informe	1	1	100	1	100	1	100	1	100	VERDE
EC4	Oportunidades para los adolescente y jóvenes	02060806 Oportunidades para los adolescente y jóvenes	A00 PRESIDENCI	143 Atención a la Juventud	Porcentaje de la poblaci juvenil que es beneficiada con programas de asistencia.	Poblaci Juvenil del municipio	Informe	1	1	100	1	100	1	100	1	100	VERDE
EC4	Oportunidades para los adolescente y jóvenes	02060806 Oportunidades para los adolescente y jóvenes	A00 PRESIDENCI	143 Atención a la Juventud	Porcentaje de actividades enfocadas a la prevenci de adicciones realizadas.	Actividades enfocadas a la prevenci de adicciones realizadas	Accion	11	4	36.36	4	100	11	100	11	100	VERDE
EC4	Oportunidades para los adolescente y jóvenes	02060806 Oportunidades para los adolescente y jóvenes	A00 PRESIDENCI	143 Atención a la Juventud	Porcentaje de actividades enfocadas a la prevenci de adicciones realizadas.	Actividades enfocadas a la prevenci de adicciones programadas	Accion	11	4	36.36	4	100	11	100	11	100	VERDE
EC4	Oportunidades para los adolescente y jóvenes	02060806 Oportunidades para los adolescente y jóvenes	A00 PRESIDENCI	143 Atención a la Juventud	Porcentaje de concursos para los ñenes realizados.	Concursos para los ñenes realizados	Concurso	3	1	33.33	1	100	3	100	3	100	VERDE
EC4	Oportunidades para los adolescente y jóvenes	02060806 Oportunidades para los adolescente y jóvenes	A00 PRESIDENCI	143 Atención a la Juventud	Porcentaje de concursos para los ñenes realizados.	Concursos para los ñenes programados	Concurso	3	1	33.33	1	100	3	100	3	100	VERDE
EC4	Oportunidades para los adolescente y jóvenes	02060806 Oportunidades para los adolescente y jóvenes	A00 PRESIDENCI	143 Atención a la Juventud	Porcentaje de apoyos a proyectos de ñenes emprendedores otorgados.	Apoyos a proyectos de ñenes emprendedores otorgados	Apoyo	2	1	50	1	100	2	100	1	50	VERDE
EC4	Oportunidades para los adolescente y jóvenes	02060806 Oportunidades para los adolescente y jóvenes	A00 PRESIDENCI	143 Atención a la Juventud	Porcentaje de apoyos a proyectos de ñenes emprendedores otorgados.	Apoyos a proyectos de ñenes emprendedores programados	Apoyo	2	1	50	1	100	2	100	1	50	VERDE
EC4	Oportunidades para los adolescente y jóvenes	02060806 Oportunidades para los adolescente y jóvenes	A00 PRESIDENCI	143 Atención a la Juventud	Porcentaje de espacios para el esparcimiento y deportivos rehabilitados.	Espacios para el esparcimiento y deportivos rehabilitados	Espacio	3	1	33.33	1	100	3	100	3	100	VERDE
EC4	Oportunidades para los adolescente y jóvenes	02060806 Oportunidades para los adolescente y jóvenes	A00 PRESIDENCI	143 Atención a la Juventud	Porcentaje de espacios para el esparcimiento y deportivos rehabilitados.	Espacios para el esparcimiento y deportivos concertados	Espacio	3	1	33.33	1	100	3	100	3	100	VERDE
EC4	Oportunidades para los adolescente y jóvenes	02060806 Oportunidades para los adolescente y jóvenes	A00 PRESIDENCI	143 Atención a la Juventud	Porcentaje de actividades de orientaci vocacional realizadas.	(Actividades de orientaci vocacional realizadas	Accion	1	1	100	1	100	1	100	1	100	VERDE
EC4	Oportunidades para los adolescente y jóvenes	02060806 Oportunidades para los adolescente y jóvenes	A00 PRESIDENCI	143 Atención a la Juventud	Porcentaje de actividades de orientaci vocacional realizadas.	Actividades de orientaci vocacional programadas	Accion	1	1	100	1	100	1	100	1	100	VERDE

GOBIERNO MUNICIPAL

EJE CAMBIO/EJE TRANS	Área administrativa	Programa Presupuestario	Clave y denominación de Dependencia General	Clave y denominación de Dependencia Auxiliar	NOMBRE DEL INDICADOR	VARIABLES	UNIDAD DE MEDIDA	META ANUAL	AVANCE TRIMESTRAL PROGRAMADO	PORCENTAJE DEL AVANCE TRIMESTRAL PROGRAMADO	AVANCE TRIMESTRAL ALCANZADO	PORCENTAJE DE AVANCE TRIMESTRAL ALCANZADO	AVANCE ACUMULADO PROGRAMADO	PORCENTAJE DE AVANCE ACUMULADO PROGRAMADO	AVANCE ACUMULADO ALCANZADO	SEMAFORO	
EC4	Oportunidades para los adolescente y jóvenes	02060806 Oportunidades para los adolescente y jóvenes	A00 PRESIDENCI	143 Atención a la Juventud	Porcentaje de dictaminaci de proyectos participantes en concursos.	Proyectos participantes en concursos dictaminados	Expediente	3	0	0	0	0	3	100	2	66.67	VERDE
EC4	Oportunidades para los adolescente y jóvenes	02060806 Oportunidades para los adolescente y jóvenes	A00 PRESIDENCI	143 Atención a la Juventud	Porcentaje de dictaminaci de proyectos participantes en concursos.	Proyectos participantes en concursos recibidos	Expediente	3	0	0	0	0	3	100	2	66.67	VERDE
EC4	Oportunidades para los adolescente y jóvenes	02060806 Oportunidades para los adolescente y jóvenes	A00 PRESIDENCI	143 Atención a la Juventud	Porcentaje de convocatorias emitidas bajo la modalidad de joven emprendedor.	N ero de convocatorias emitidas bajo la modalidad de joven emprendedor	Accion	2	0	0	0	0	2	100	0	0	ROJO
EC4	Oportunidades para los adolescente y jóvenes	02060806 Oportunidades para los adolescente y jóvenes	A00 PRESIDENCI	143 Atención a la Juventud	Porcentaje de convocatorias emitidas bajo la modalidad de joven emprendedor.	Total de convocatorias bajo la modalidad de joven emprendedor programadas	Accion	2	0	0	0	0	2	100	0	0	ROJO
EC4	Oportunidades para los adolescente y jóvenes	02060806 Oportunidades para los adolescente y jóvenes	A00 PRESIDENCI	143 Atención a la Juventud	Porcentaje de cumplimiento en la elaboraci del Programa de concertaci y rehabilitaci de lugares	Programa de concertaci y rehabilitaci de lugares de esparcimiento y deportivos elaborado	Registro	4	1	25	1	100	4	100	3	75	VERDE
EC4	Oportunidades para los adolescente y jóvenes	02060806 Oportunidades para los adolescente y jóvenes	A00 PRESIDENCI	143 Atención a la Juventud	Porcentaje de cumplimiento en la elaboraci del Programa de concertaci y rehabilitaci de lugares	Programa de concertaci y rehabilitaci de lugares de esparcimiento y deportivos programado	Registro	4	1	25	1	100	4	100	3	75	VERDE
EC4	Oportunidades para los adolescente y jóvenes	02060806 Oportunidades para los adolescente y jóvenes	A00 PRESIDENCI	143 Atención a la Juventud	Porcentaje de actividades recreativas y deportivas realizadas.	Actividades recreativas y deportivas realizadas	Accion	4	1	25	1	100	4	100	4	100	VERDE
EC4	Oportunidades para los adolescente y jóvenes	02060806 Oportunidades para los adolescente y jóvenes	A00 PRESIDENCI	143 Atención a la Juventud	Porcentaje de actividades recreativas y deportivas realizadas.	Actividades recreativas y deportivas programadas	Accion	4	1	25	1	100	4	100	4	100	VERDE
EC3	Empleo	03010201 Empleo	N00 DIRECCIÓN DE DESARROLLO ECONOMICO	140 Servicio Municipal de Empleo	Tasa de variaci en la instalaci de ferias de empleo.	Ferias de empleo instaladas en el añ actual	Evento	1	1	100	1	100	1	100	1	100	VERDE
EC3	Empleo	08010201 Empleo	N00 DIRECCIÓN DE DESARROLLO ECONOMICO	140 Servicio Municipal de Empleo	Tasa de variaci en la instalaci de ferias de empleo.	Ferias de empleo presenciales instaladas en el añ anterior	Evento	1	1	100	1	100	1	100	1	100	VERDE
EC3	Empleo	08010201 Empleo	N00 DIRECCIÓN DE DESARROLLO ECONOMICO	140 Servicio Municipal de Empleo	Tasa de variaci en el n ero de personas en edad productiva empleadas.	Personas en edad productiva empleadas en el añ actual	Informe	1	1	100	1	100	1	100	1	100	VERDE
EC3	Empleo	08010201 Empleo	N00 DIRECCIÓN DE DESARROLLO ECONOMICO	140 Servicio Municipal de Empleo	Tasa de variaci en el n ero de personas en edad productiva empleadas.	Personas en edad productiva empleadas en el añ anterior	Informe	1	1	100	1	100	1	100	1	100	VERDE
EC3	Empleo	03010201 Empleo	N00 DIRECCIÓN DE DESARROLLO ECONOMICO	140 Servicio Municipal de Empleo	Porcentaje personas vinculadas a una vacante de empleo.	Personas vinculadas a una vacante de empleo	Registro	90	45	50	57	126.67	90	100	272	302.22	VERDE

GOBIERNO MUNICIPAL

EJE CAMBIO/EJE TRANS	Área administrativa	Programa Presupuestario	Clave y denominación de Dependencia General	Clave y denominación de Dependencia Auxiliar	NOMBRE DEL INDICADOR	VARIABLES	UNIDAD DE MEDIDA	META ANUAL	AVANCE TRIMESTRAL PROGRAMADO	PORCENTAJE DEL AVANCE TRIMESTRAL PROGRAMADO	AVANCE TRIMESTRAL ALCANZADO	PORCENTAJE DE AVANCE TRIMESTRAL ALCANZADO	AVANCE ACUMULADO PROGRAMADO	PORCENTAJE DE AVANCE ACUMULADO PROGRAMADO	AVANCE ACUMULADO ALCANZADO	SEMAFORO	
EC3	Empleo	03010201 Empleo	N00 DIRECCIÓN DE DESARROLLO ECONOMICO	140 Servicio Municipal de Empleo	Porcentaje personas vinculadas a una vacante de empleo.	N ero de solicitantes	Registro	90	45	50	57	126.67	90	100	272	302.22	VERDE
EC3	Empleo	03010201 Empleo	N00 DIRECCIÓN DE DESARROLLO ECONOMICO	140 Servicio Municipal de Empleo	Porcentaje de participaci empresarial	Empresas participantes	Registro	60	10	16.67	10	100	60	100	109	181.67	VERDE
EC3	Empleo	03010201 Empleo	N00 DIRECCIÓN DE DESARROLLO ECONOMICO	140 Servicio Municipal de Empleo	Porcentaje de participaci empresarial	Empresas convocadas	Registro	60	10	16.67	10	100	60	100	130	216.67	VERDE
EC3	Empleo	03010201 Empleo	N00 DIRECCIÓN DE DESARROLLO ECONOMICO	140 Servicio Municipal de Empleo	Porcentaje de vacantes ofertadas que fueron ocupadas.	Vacantes ocupadas	Registro	92	25	27.17	30	120	92	100	388	421.74	ROJO
EC3	Empleo	03010201 Empleo	N00 DIRECCIÓN DE DESARROLLO ECONOMICO	140 Servicio Municipal de Empleo	Porcentaje de vacantes ofertadas que fueron ocupadas.	Vacantes disponibles	Registro	92	25	27.17	30	120	92	100	604	873.91	ROJO
EC3	Empleo	03010201 Empleo	N00 DIRECCIÓN DE DESARROLLO ECONOMICO	140 Servicio Municipal de Empleo	Porcentaje de concurrencia a eventos de empleo	Asistencia real a eventos de empleo	Registro	12	3	25	3	100	12	100	12	100	VERDE
EC3	Empleo	03010201 Empleo	N00 DIRECCIÓN DE DESARROLLO ECONOMICO	140 Servicio Municipal de Empleo	Porcentaje de concurrencia a eventos de empleo	Asistencia estimada a eventos de empleo	Registro	12	3	25	3	100	12	100	12	100	VERDE
EC3	Desarrollo agrícola	03020101 Desarrollo agrícola	N01 Desarrollo Agropecuario	130 Desarrollo Agrícola y Ganadero	Tasa de variaci de los apoyos entregados a los productores agrícolas	Apoyos a los productores agrícolas entregados en ciclo agrícola actual	Apoyo	40	40	100	40	100	40	100	40	100	VERDE
EC3	Desarrollo agrícola	03020101 Desarrollo agrícola	N01 Desarrollo Agropecuario	130 Desarrollo Agrícola y Ganadero	Tasa de variaci de los apoyos entregados a los productores agrícolas	Apoyos a los productores agrícolas entregados en el ciclo agrícola anterior	Apoyo	40	40	100	40	100	40	100	40	100	VERDE
EC3	Desarrollo agrícola	03020101 Desarrollo agrícola	N01 Desarrollo Agropecuario	130 Desarrollo Agrícola y Ganadero	Tasa de variaci en el n ero de productores agrícolas beneficiados	Productores agrícolas beneficiados en el ciclo agrícola actual	Productor	40	40	100	40	100	40	100	40	100	VERDE
EC3	Desarrollo agrícola	03020101 Desarrollo agrícola	N01 Desarrollo Agropecuario	130 Desarrollo Agrícola y Ganadero	Tasa de variaci en el n ero de productoras agrícolas beneficiados	Productores agrícolas beneficiados en el ciclo agrícola anterior	Productor	40	40	100	40	100	40	100	40	100	VERDE
EC3	Desarrollo agrícola	03020101 Desarrollo agrícola	N01 Desarrollo Agropecuario	130 Desarrollo Agrícola y Ganadero	Porcentaje de apoyos agrícolas entregados.	Apoyos a productores agrícolas otorgados	Apoyo	40	0	0	0	0	40	100	100	250	VERDE
EC3	Desarrollo agrícola	03020101 Desarrollo agrícola	N01 Desarrollo Agropecuario	130 Desarrollo Agrícola y Ganadero	Porcentaje de apoyos agrícolas entregados.	Apoyos a productores agrícolas solicitados	Apoyo	40	0	0	0	0	40	100	100	250	VERDE

GOBIERNO MUNICIPAL

EJE CAMBIO/EJE TRANS	Área administrativa	Programa Presupuestario	Clave y denominación de Dependencia General	Clave y denominación de Dependencia Auxiliar	NOMBRE DEL INDICADOR	VARIABLES	UNIDAD DE MEDIDA	META ANUAL	AVANCE TRIMESTRAL PROGRAMADO	PORCENTAJE DEL AVANCE TRIMESTRAL PROGRAMADO	AVANCE TRIMESTRAL ALCANZADO	PORCENTAJE DE AVANCE TRIMESTRAL ALCANZADO	AVANCE ACUMULADO PROGRAMADO	PORCENTAJE DE AVANCE ACUMULADO PROGRAMADO	AVANCE ACUMULADO ALCANZADO	SEMAFORO	
EC3	Desarrollo agrícola	03020101 Desarrollo agrícola	N01 Desarrollo Agropecuario	130 Desarrollo Agrícola y Ganadero	Porcentaje de campañas fitosanitarias realizadas.	Campañas fitosanitarias realizadas	Campa	2	1	50	1	100	2	100	2	100	VERDE
EC3	Desarrollo agrícola	03020101 Desarrollo agrícola	N01 Desarrollo Agropecuario	130 Desarrollo Agrícola y Ganadero	Porcentaje de campañas fitosanitarias programadas.	Campañas fitosanitarias programadas	Campa	2	1	50	1	100	2	100	2	100	VERDE
EC3	Desarrollo agrícola	03020101 Desarrollo agrícola	N01 Desarrollo Agropecuario	130 Desarrollo Agrícola y Ganadero	Porcentaje de fertilizantes para cultivo entregados.	Fertilizantes para cultivo entregados	Registro	40	0	0	0	0	40	100	100	250	VERDE
EC3	Desarrollo agrícola	03020101 Desarrollo agrícola	N01 Desarrollo Agropecuario	130 Desarrollo Agrícola y Ganadero	Porcentaje de fertilizantes para cultivo solicitados.	Fertilizantes para cultivo solicitados	Registro	40	0	0	0	0	40	100	100	250	VERDE
EC3	Desarrollo agrícola	03020101 Desarrollo agrícola	N01 Desarrollo Agropecuario	130 Desarrollo Agrícola y Ganadero	Porcentaje de solicitudes de apoyos agrícolas atendidas.	Solicitudes de los productores atendidas	Solicitud	40	0	0	0	0	40	100	128	320	VERDE
EC3	Desarrollo agrícola	03020101 Desarrollo agrícola	N01 Desarrollo Agropecuario	130 Desarrollo Agrícola y Ganadero	Porcentaje de solicitudes de apoyos agrícolas recibidas.	Solicitudes de los productores recibidas	Solicitud	40	0	0	0	0	40	100	128	320	VERDE
EC3	Desarrollo agrícola	03020101 Desarrollo agrícola	N01 Desarrollo Agropecuario	130 Desarrollo Agrícola y Ganadero	Porcentaje de avance en la gestión de apoyos de carácter agrícola.	Gestiones de apoyos de carácter agrícola realizadas ante dependencias estatales y federales	Gestión	150	0	0	0	0	150	100	150	100	VERDE
EC3	Desarrollo agrícola	03020101 Desarrollo agrícola	N01 Desarrollo Agropecuario	130 Desarrollo Agrícola y Ganadero	Porcentaje de avance en la gestión de apoyos de carácter agrícola.	Gestiones de apoyos de carácter agrícola programadas ante dependencias estatales y federales	Gestión	150	0	0	0	0	150	100	150	100	VERDE
EC3	Desarrollo agrícola	03020101 Desarrollo agrícola	N01 Desarrollo Agropecuario	130 Desarrollo Agrícola y Ganadero	Porcentaje de controles de infestación de plagas y enfermedades en los cultivos realizados.	Controles de infestación de plagas y enfermedades en los cultivos realizados	Registro	8	2	25	2	100	8	100	6	75	VERDE
EC3	Desarrollo agrícola	03020101 Desarrollo agrícola	N01 Desarrollo Agropecuario	130 Desarrollo Agrícola y Ganadero	Porcentaje de controles de infestación de plagas y enfermedades en los cultivos existentes.	Infestación de plagas y enfermedades en los cultivos existentes	Registro	8	2	25	2	100	8	100	6	75	VERDE
EC3	Desarrollo agrícola	03020101 Desarrollo agrícola	N01 Desarrollo Agropecuario	130 Desarrollo Agrícola y Ganadero	Porcentaje de solicitudes emitidas por los productores atendidas.	Solicitudes de los productores atendidas	Solicitud	40	0	0	0	0	40	100	128	320	VERDE
EC3	Desarrollo agrícola	03020101 Desarrollo agrícola	N01 Desarrollo Agropecuario	130 Desarrollo Agrícola y Ganadero	Porcentaje de solicitudes emitidas por los productores recibidas.	Solicitudes por los productores recibidas	Solicitud	40	0	0	0	0	40	100	128	320	VERDE
EC3	Desarrollo agrícola	03020101 Desarrollo agrícola	N01 Desarrollo Agropecuario	130 Desarrollo Agrícola y Ganadero	Porcentaje de solicitudes de fertilizantes aprobadas.	Solicitudes aprobadas	Solicitud	40	0	0	0	0	40	100	100	250	VERDE

UNIDAD DE INFORMACIÓN Y EVALUACIÓN
 GOBIERNO MUNICIPAL DE OCOYOACAC
 (Cuerpo de Planeación y Programación)
 2025-01-027

GOBIERNO MUNICIPAL

EJE CAMBIO/EJE TRANS	Área administrativa	Programa Presupuestario	Clave y denominación de Dependencia General	Clave y denominación de Dependencia Auxiliar	NOMBRE DEL INDICADOR	VARIABLES	UNIDAD DE MEDIDA	META ANUAL	AVANCE TRIMESTRAL PROGRAMADO	PORCENTAJE DEL AVANCE TRIMESTRAL PROGRAMADO	AVANCE TRIMESTRAL ALCANZADO	PORCENTAJE DE AVANCE TRIMESTRAL ALCANZADO	AVANCE ACUMULADO PROGRAMADO	PORCENTAJE DE AVANCE ACUMULADO PROGRAMADO	AVANCE ACUMULADO ALCANZADO	SEMAFORO	
EC3	Desarrollo agrícola	03020101 Desarrollo agrícola	N01 Desarrollo Agropecuario	130 Desarrollo Agrícola y Ganadero	Porcentaje de solicitudes de fertilizantes aprobadas.	Solicitudes recibidas	Solicitud	40	0	0	0	0	40	100	100	250	VERDE
EC3	Desarrollo agrícola	03020101 Desarrollo agrícola	N01 Desarrollo Agropecuario	130 Desarrollo Agrícola y Ganadero	Tasa de variaci de la actividad económic del sector pecuario en el municipio.	Actividad económic del sector pecuario en el añ actual	Informe	1	1	100	1	100	1	100	1	100	VERDE
EC3	Desarrollo agrícola	03020101 Desarrollo agrícola	N01 Desarrollo Agropecuario	130 Desarrollo Agrícola y Ganadero	Tasa de variaci de la actividad económic del sector pecuario en el municipio.	Actividad económic del sector pecuario en el añ anterior	Informe	1	1	100	1	100	1	100	1	100	VERDE
EC3	Desarrollo agrícola	03020101 Desarrollo agrícola	N01 Desarrollo Agropecuario	130 Desarrollo Agrícola y Ganadero	Variaci porcentual en la producci pecuaria municipal	Producci pecuaria en el añ actual	Registro	1	1	100	1	100	1	100	1	100	VERDE
EC3	Desarrollo agrícola	03020101 Desarrollo agrícola	N01 Desarrollo Agropecuario	130 Desarrollo Agrícola y Ganadero	Variaci porcentual en la producci pecuaria municipal	Producci pecuaria en el añ anterior	Registro	1	1	100	1	100	1	100	1	100	VERDE
EC3	Desarrollo agrícola	03020101 Desarrollo agrícola	N01 Desarrollo Agropecuario	130 Desarrollo Agrícola y Ganadero	Porcentaje de créditos otorgados a los productores pecuarios.	Total de créditos otorgados a los productores pecuarios	Expediente	2	2	100	2	100	2	100	2	100	VERDE
EC3	Desarrollo agrícola	03020101 Desarrollo agrícola	N01 Desarrollo Agropecuario	130 Desarrollo Agrícola y Ganadero	Porcentaje de créditos otorgados a los productores pecuarios.	Total de créditos programados a otorgar	Expediente	2	2	100	2	100	2	100	2	100	VERDE
EC3	Desarrollo agrícola	03020101 Desarrollo agrícola	N01 Desarrollo Agropecuario	130 Desarrollo Agrícola y Ganadero	Porcentaje de asistencia técnica a productores pecuarios brindada.	Asistencia técnica otorgada a productores pecuarios	Programa	12	6	50	6	100	12	100	12	100	VERDE
EC3	Desarrollo agrícola	03020101 Desarrollo agrícola	N01 Desarrollo Agropecuario	130 Desarrollo Agrícola y Ganadero	Porcentaje de asistencia técnica a productores pecuarios brindada.	Asistencia técnica programada a impartir	Programa	12	6	50	6	100	12	100	12	100	VERDE
EC3	Desarrollo agrícola	03020101 Desarrollo agrícola	N01 Desarrollo Agropecuario	130 Desarrollo Agrícola y Ganadero	Porcentaje de empadronamiento pecuario en el municipio.	Unidades productoras pecuarias registradas en el padr	Registro	130	130	100	130	100	130	100	130	100	VERDE
EC3	Desarrollo agrícola	03020101 Desarrollo agrícola	N01 Desarrollo Agropecuario	130 Desarrollo Agrícola y Ganadero	Porcentaje de empadronamiento pecuario en el municipio.	Unidades productoras registradas en Censo Económic	Registro	130	130	100	130	100	130	100	130	100	VERDE
EC3	Desarrollo agrícola	03020101 Desarrollo agrícola	N01 Desarrollo Agropecuario	130 Desarrollo Agrícola y Ganadero	Porcentaje de reuniones informativas para la obtenci de créditos.	Reuniones realizadas informativas para la obtenci de créditos	Reunion	12	2	16.67	2	100	12	100	12	100	VERDE
EC3	Desarrollo agrícola	03020101 Desarrollo agrícola	N01 Desarrollo Agropecuario	130 Desarrollo Agrícola y Ganadero	Porcentaje de reuniones informativas para la obtenci de créditos.	Total de Reuniones informativas para la obtenci de créditos programadas	Reunion	12	2	16.67	2	100	12	100	12	100	VERDE

UNIDAD DE INFORMACIÓN Y EVALUACIÓN
 GOBIERNO MUNICIPAL DE
 COLOMACAC
 2027

GOBIERNO MUNICIPAL

EJE CAMBIO EJ E TRANS	Área administrativa	Programa Presupuestario	Clave y denominación de Dependencia General	Clave y denominación de Dependencia Auxiliar	NOMBRE DEL INDICADOR	VARIABLES	UNIDAD DE MEDIDA	META ANUAL	AVANCE TRIMESTRAL PROGRAMADO	PORCENTAJE DEL AVANCE TRIMESTRAL PROGRAMADO	AVANCE TRIMESTRAL ALCANZADO	PORCENTAJE DE AVANCE TRIMESTRAL ALCANZADO	AVANCE ACUMULADO PROGRAMADO	PORCENTAJE DE AVANCE ACUMULADO PROGRAMADO	AVANCE ACUMULADO ALCANZADO	SEMAFORO	
EC3	Desarrollo agrícola	03020101 Desarrollo agrícola	N01 Desarrollo Agropecuario	130 Desarrollo Agrícola y Ganadero	Porcentaje de atenci a solicitudes crediticias.	Solicitudes crediticias atendidas	Solicitud	2	0	0	0	0	2	100	10	500	VERDE
EC3	Desarrollo agrícola	03020101 Desarrollo agrícola	N01 Desarrollo Agropecuario	130 Desarrollo Agrícola y Ganadero	Porcentaje de atenci a solicitudes crediticias.	Solicitudes crediticias recibidas	Solicitud	2	0	0	0	0	2	100	10	500	VERDE
EC3	Desarrollo agrícola	03020101 Desarrollo agrícola	N01 Desarrollo Agropecuario	130 Desarrollo Agrícola y Ganadero	Porcentaje de proyectos productivos pecuarios apoyados.	Proyectos productivos pecuarios apoyados	Expediente	100	0	0	0	0	100	100	100	100	VERDE
EC3	Desarrollo agrícola	03020101 Desarrollo agrícola	N01 Desarrollo Agropecuario	130 Desarrollo Agrícola y Ganadero	Porcentaje de proyectos productivos pecuarios apoyados.	Proyectos productivos pecuarios elaborados	Expediente	100	0	0	0	0	100	100	100	100	VERDE
EC3	Desarrollo agrícola	03020101 Desarrollo agrícola	N01 Desarrollo Agropecuario	130 Desarrollo Agrícola y Ganadero	Porcentaje de convenios suscritos con dependencias federales y estatales para la obtenci de asistencia t	Total de convenios celebrados	Convenio	1	0	0	0	0	1	100	0	0	ROJO
EC3	Desarrollo agrícola	03020101 Desarrollo agrícola	N01 Desarrollo Agropecuario	130 Desarrollo Agrícola y Ganadero	Porcentaje de convenios suscritos con dependencias federales y estatales para la obtenci de asistencia t	Total de convenios gestionados	Convenio	1	0	0	0	0	1	100	0	0	ROJO
EC3	Desarrollo agrícola	03020101 Desarrollo agrícola	N01 Desarrollo Agropecuario	130 Desarrollo Agrícola y Ganadero	Porcentaje de cursos sobre financiamiento pecuario.	Cursos sobre financiamiento pecuario efectuados	Curso	12	2	16.67	2	100	12	100	8	66.67	VERDE
EC3	Desarrollo agrícola	03020101 Desarrollo agrícola	N01 Desarrollo Agropecuario	130 Desarrollo Agrícola y Ganadero	Porcentaje de cursos sobre financiamiento pecuario.	Cursos sobre financiamiento pecuario programados	Curso	12	2	16.67	2	100	12	100	8	66.67	VERDE
EC3	Desarrollo agrícola	03020101 Desarrollo agrícola	N01 Desarrollo Agropecuario	130 Desarrollo Agrícola y Ganadero	Tasa de variaci porcentual de la producci acuñola.	Producci acuñola en el añ actual	Informe	1	1	100	1	100	1	100	1	100	VERDE
EC3	Desarrollo agrícola	03020101 Desarrollo agrícola	N01 Desarrollo Agropecuario	130 Desarrollo Agrícola y Ganadero	Tasa de variaci porcentual de la producci acuñola.	Producci acuñola en el añ anterior	Informe	1	1	100	1	100	1	100	1	100	VERDE
EC3	Desarrollo agrícola	03020101 Desarrollo agrícola	N01 Desarrollo Agropecuario	130 Desarrollo Agrícola y Ganadero	Tasa de variaci en la rehabilitaci de centros de producci acuñola	Centros de producci de cr s acuñolas rehabilitados en el añ actual	Informe	1	1	100	1	100	1	100	1	100	VERDE
EC3	Desarrollo agrícola	03020101 Desarrollo agrícola	N01 Desarrollo Agropecuario	130 Desarrollo Agrícola y Ganadero	Tasa de variaci en la rehabilitaci de centros de producci acuñola	Centros de producci de cr s acuñolas rehabilitados en el añ anterior	Informe	1	1	100	1	100	1	100	1	100	VERDE
EC3	Desarrollo agrícola	03020101 Desarrollo agrícola	N01 Desarrollo Agropecuario	130 Desarrollo Agrícola y Ganadero	Porcentaje de cumplimiento en la producci de cr s.	N ero de cr s producidas	Registro	4	1	25	0	0	4	100	1	25	VERDE



GOBIERNO MUNICIPAL

EJE CAMBIO EJE TRANS	Área administrativa	Programa Presupuestario	Clave y denominación de Dependencia General	Clave y denominación de Dependencia Auxiliar	NOMBRE DEL INDICADOR	VARIABLES	UNIDAD DE MEDIDA	META ANUAL	AVANCE TRIMESTRAL PROGRAMADO	PORCENTAJE DEL AVANCE TRIMESTRAL PROGRAMADO	AVANCE TRIMESTRAL ALCANZADO	PORCENTAJE DE AVANCE TRIMESTRAL ALCANZADO	AVANCE ACUMULADO PROGRAMADO	PORCENTAJE DE AVANCE ACUMULADO PROGRAMADO	AVANCE ACUMULADO ALCANZADO	SEMAFORO	
EC3	Desarrollo agrícola	03020101 Desarrollo agrícola	N01 Desarrollo Agropecuario	130 Desarrollo Agrícola y Ganadero	Porcentaje de cumplimiento en la producción de cr. s.	N.ero de cr. s programadas a producir	Registro	4	1	25	0	0	4	100	1	25	
EC3	Desarrollo agrícola	03020101 Desarrollo agrícola	N01 Desarrollo Agropecuario	130 Desarrollo Agrícola y Ganadero	Porcentaje de cursos de capacitación para el desarrollo acu.ola impartidos.	Cursos de capacitación para el desarrollo acu.ola, impartidos	Curso	8	2	25	2	100	8	100	10	125	VERDE
EC3	Desarrollo agrícola	03020101 Desarrollo agrícola	N01 Desarrollo Agropecuario	130 Desarrollo Agrícola y Ganadero	Porcentaje de cursos de capacitación para el desarrollo acu.ola impartidos.	Cursos de capacitación para el desarrollo acu.ola programados	Curso	8	2	25	2	100	8	100	12	150	
EC3	Desarrollo agrícola	03020101 Desarrollo agrícola	N01 Desarrollo Agropecuario	130 Desarrollo Agrícola y Ganadero	Porcentaje de solicitudes de alevines atendidas.	Solicitudes de alevines atendidas	Solicitud	16	0	0	0	0	16	100	0	0	ROJO
EC3	Desarrollo agrícola	03020101 Desarrollo agrícola	N01 Desarrollo Agropecuario	130 Desarrollo Agrícola y Ganadero	Porcentaje de solicitudes de alevines atendidas.	Total de solicitudes recibidas	Solicitud	16	0	0	0	0	16	100	0	0	
EC3	Desarrollo agrícola	03020101 Desarrollo agrícola	N01 Desarrollo Agropecuario	130 Desarrollo Agrícola y Ganadero	Porcentaje de unidades de producción acu.ola atendidas con capacitación y asistencia técnica.	Unidades de producción acu.ola atendidas con capacitación y asistencia técnica	Registro	1	1	100	1	100	1	100	2	200	VERDE
EC3	Desarrollo agrícola	03020101 Desarrollo agrícola	N01 Desarrollo Agropecuario	130 Desarrollo Agrícola y Ganadero	Porcentaje de unidades de producción acu.ola atendidas con capacitación y asistencia técnica.	Unidades de producción acu.ola solicitantes de capacitación y asistencia técnica	Registro	1	1	100	1	100	1	100	2	200	
EC2	Eficiencia energética	03030502 Eficiencia energética	H00 SERVICIOS PUBLICOS	127 Alumbrado Público	Tasa de variaci del nivel de kW consumidos para el alumbrado p lico.	Nivel de kW consumidos para alumbrado p lico en el añ actual	Registro	1	1	100	1	100	1	100	1	100	VERDE
EC2	Eficiencia energética	03030502 Eficiencia energética	H00 SERVICIOS PUBLICOS	127 Alumbrado Público	Tasa de variaci del nivel de kW consumidos para el alumbrado p lico.	Nivel de kW consumidos para alumbrado p lico en el añ anterior	Registro	1	1	100	1	100	1	100	1	100	
EC2	Eficiencia energética	03030502 Eficiencia energética	H00 SERVICIOS PUBLICOS	127 Alumbrado Público	Tasa de variaci en la instalaci de luminarias del servicio de alumbrado p lico	Luminarias instaladas en el alumbrado p lico en el añ actual	Informe	12	12	100	12	100	12	100	12	100	VERDE
EC2	Eficiencia energética	03030502 Eficiencia energética	H00 SERVICIOS PUBLICOS	127 Alumbrado Público	Tasa de variaci en la instalaci de luminarias del servicio de alumbrado p lico	Luminarias instaladas en el alumbrado p lico en el añ anterior	Informe	12	12	100	12	100	12	100	12	100	
EC2	Eficiencia energética	03030502 Eficiencia energética	H00 SERVICIOS PUBLICOS	127 Alumbrado Público	Porcentaje de mantenimientos realizados al equipamiento de infraestructura de	Mantenimientos al equipamiento de la infraestructura de alumbrado realizados	Informe	10	6	60	6	100	10	100	10	100	VERDE
EC2	Eficiencia energética	03030502 Eficiencia energética	H00 SERVICIOS PUBLICOS	127 Alumbrado Público	Porcentaje de mantenimientos realizados al equipamiento de infraestructura de	Mantenimiento del equipamiento de la infraestructura de alumbrado programado	Informe	10	6	60	6	100	10	100	10	100	

GOBIERNO MUNICIPAL

EJE CAMBIO/EJE TRANS	Área administrativa	Programa Presupuestario	Clave y denominación de Dependencia General	Clave y denominación de Dependencia Auxiliar	NOMBRE DEL INDICADOR	VARIABLES	UNIDAD DE MEDIDA	META ANUAL	AVANCE TRIMESTRAL PROGRAMADO	PORCENTAJE DEL AVANCE TRIMESTRAL PROGRAMADO	AVANCE TRIMESTRAL ALCANZADO	PORCENTAJE DE AVANCE TRIMESTRAL ALCANZADO	AVANCE ACUMULADO PROGRAMADO	PORCENTAJE DE AVANCE ACUMULADO PROGRAMADO	AVANCE ACUMULADO ALCANZADO	SEMAFORO	
EC2	Eficiencia energética	03030502 Eficiencia energética	H00 SERVICIOS PUBLICOS	127 Alumbrado Público	Porcentaje de fallas del sistema de alumbrado p lico municipal atendidas.	Fallas del sistema de alumbrado p lico municipal atendidas.	Informe	12	3	25	3	100	12	100	12	100	VERDE
EC2	Eficiencia energética	03030502 Eficiencia energética	H00 SERVICIOS PUBLICOS	127 Alumbrado Público	Porcentaje de fallas del sistema de alumbrado p lico municipal atendidas.	Fallas gestionadas y detectadas en el sistema de alumbrado p lico municipal	Informe	12	3	25	3	100	12	100	12	100	VERDE
EC2	Eficiencia energética	03030502 Eficiencia energética	H00 SERVICIOS PUBLICOS	127 Alumbrado Público	Porcentaje de insumos para mantenimiento al sistema de alumbrado p lico municipal recibidos.	Insumos recibidos para el mantenimiento al sistema de alumbrado p lico municipal	Solicitud	4	1	25	1	100	4	100	4	100	VERDE
EC2	Eficiencia energética	03030502 Eficiencia energética	H00 SERVICIOS PUBLICOS	127 Alumbrado Público	Porcentaje de insumos para mantenimiento al sistema de alumbrado p lico municipal recibidos.	Total de insumos gestionados para otorgar el mantenimiento al sistema de alumbrado p lico municipal	Solicitud	4	1	25	1	100	4	100	4	100	VERDE
EC2	Eficiencia energética	03030502 Eficiencia energética	H00 SERVICIOS PUBLICOS	127 Alumbrado Público	Porcentaje de mantenimientos al sistema de alumbrado p lico municipal realizados.	Actividades realizadas para el mantenimiento al sistema de alumbrado p lico municipal	Informe	12	3	25	3	100	12	100	12	100	VERDE
EC2	Eficiencia energética	03030502 Eficiencia energética	H00 SERVICIOS PUBLICOS	127 Alumbrado Público	Porcentaje de mantenimientos al sistema de alumbrado p lico municipal realizados.	Acciones programadas para el mantenimiento al sistema de alumbrado p lico unicipal	Informe	12	3	25	3	100	12	100	12	100	VERDE
EC3	Modernización Industrial y del Comercio	03040201 Modernización Industrial y del Comercio	N00 DIRECCIÓN DE DESARROLLO ECONOMICO	131 Fomento Industrial,132 Desarrollo Comercial y de Servicios	Tasa de variaci en la apertura de micro, peque s, medianas y grandes empresas.	Micro, peque s, medianas y grandes empresas aperturadas en el añ actual	Registro	20	20	100	164	820	20	100	164	820	VERDE
EC3	Modernización Industrial y del Comercio	03040201 Modernización Industrial y del Comercio	N00 DIRECCIÓN DE DESARROLLO ECONOMICO	131 Fomento Industrial,132 Desarrollo Comercial y de Servicios	Tasa de variaci en la apertura de micro, peque s, medianas y grandes empresas.	Micro, peque s, medianas y grandes empresas aperturadas en el añ anterior	Registro	20	20	100	119	595	20	100	119	595	VERDE
EC3	Modernización Industrial y del Comercio	03040201 Modernización Industrial y del Comercio	N00 DIRECCIÓN DE DESARROLLO ECONOMICO	131 Fomento Industrial,132 Desarrollo Comercial y de Servicios	Tasa de variaci en la operaci de programas de apoyos a micro, peque s, medianas y grandes empresas.	Programas implementados para apoyar a micro, peque s, medianos y grandes empresarios en el añ actual	Programa	2	2	100	2	100	2	100	2	100	VERDE
EC3	Modernización Industrial y del Comercio	03040201 Modernización Industrial y del Comercio	N00 DIRECCIÓN DE DESARROLLO ECONOMICO	131 Fomento Industrial,132 Desarrollo Comercial y de Servicios	Tasa de variaci en la operaci de programas de apoyos a micro, peque s, medianas y grandes empresas.	Programas implementados para apoyar a micro, peque s, medianos y grandes empresarios en el añ anterior	Programa	2	2	100	2	100	2	100	2	100	VERDE
EC3	Modernización Industrial y del Comercio	03040201 Modernización Industrial y del Comercio	N00 DIRECCIÓN DE DESARROLLO ECONOMICO	131 Fomento Industrial,132 Desarrollo Comercial y de Servicios	Porcentaje de cursos realizados en materia de obtenci de financiamiento.	Cursos realizados en materia de obtenci de financiamiento	Curso	2	0	0	0	0	2	100	2	100	VERDE
EC3	Modernización Industrial y del Comercio	03040201 Modernización Industrial y del Comercio	N00 DIRECCIÓN DE DESARROLLO ECONOMICO	131 Fomento Industrial,132 Desarrollo Comercial y de Servicios	Porcentaje de cursos realizados en materia de obtenci de financiamiento.	Cursos en materia de obtenci de financiamiento programados	Curso	2	0	0	0	0	2	100	2	100	VERDE
EC3	Modernización Industrial y del Comercio	03040201 Modernización Industrial y del Comercio	N00 DIRECCIÓN DE DESARROLLO ECONOMICO	131 Fomento Industrial,132 Desarrollo Comercial y de Servicios	Porcentaje de apoyos a micro y peque s negocios otorgados.	Apoyos a micro y peque s negocios otorgados	Curso	2	1	50	1	100	2	100	2	100	VERDE

GOBIERNO MUNICIPAL

EJE CAMBIO/EI E TRANS	Área administrativa	Programa Presupuestario	Clave y denominación de Dependencia General	Clave y denominación de Dependencia Auxiliar	NOMBRE DEL INDICADOR	VARIABLES	UNIDAD DE MEDIDA	META ANUAL	AVANCE TRIMESTRAL PROGRAMADO	PORCENTAJE DEL AVANCE TRIMESTRAL PROGRAMADO	AVANCE TRIMESTRAL ALCANZADO	PORCENTAJE DE AVANCE TRIMESTRAL ALCANZADO	AVANCE ACUMULADO PROGRAMADO	PORCENTAJE DE AVANCE ACUMULADO PROGRAMADO	AVANCE ACUMULADO ALCANZADO	SEMAFORO	
EC3	Modernización Industrial y del Comercio	03040201 Modernización Industrial y del Comercio	N00 DIRECCIÓN DE DESARROLLO ECONOMICO	131 Fomento Industrial, 132 Desarrollo Comercial y de Servicios	Porcentaje de apoyos a micro y pequeños negocios otorgados.	Apoyos a micro y pequeños negocios gestionados	Curso	2	1	50	1	100	2	100	2	100	VERDE
EC3	Modernización Industrial y del Comercio	03040201 Modernización Industrial y del Comercio	N00 DIRECCIÓN DE DESARROLLO ECONOMICO	131 Fomento Industrial, 132 Desarrollo Comercial y de Servicios	Porcentaje de unidades económicas reguladas.	Unidades económicas reguladas	Registro	100	50	50	182	364	100	100	511	511	VERDE
EC3	Modernización Industrial y del Comercio	03040201 Modernización Industrial y del Comercio	N00 DIRECCIÓN DE DESARROLLO ECONOMICO	131 Fomento Industrial, 132 Desarrollo Comercial y de Servicios	Porcentaje de unidades económicas reguladas.	Unidades económicas detectadas dentro del padr	Registro	100	50	50	787	1,574.00	100	100	1,116.00	1,116.00	VERDE
EC3	Modernización Industrial y del Comercio	03040201 Modernización Industrial y del Comercio	N00 DIRECCIÓN DE DESARROLLO ECONOMICO	131 Fomento Industrial, 132 Desarrollo Comercial y de Servicios	Porcentaje de cursos impartidos en el adecuado manejo financiero.	Cursos impartidos de manejo financiero	Curso	2	0	0	0	0	2	100	2	100	VERDE
EC3	Modernización Industrial y del Comercio	03040201 Modernización Industrial y del Comercio	N00 DIRECCIÓN DE DESARROLLO ECONOMICO	131 Fomento Industrial, 132 Desarrollo Comercial y de Servicios	Porcentaje de cursos impartidos en el adecuado manejo financiero.	Cursos de manejo financiero programados	Curso	2	0	0	0	0	2	100	2	100	VERDE
EC3	Modernización Industrial y del Comercio	03040201 Modernización Industrial y del Comercio	N00 DIRECCIÓN DE DESARROLLO ECONOMICO	131 Fomento Industrial, 132 Desarrollo Comercial y de Servicios	Porcentaje de asistencias técnicas para lograr el saneamiento financiero impartidas.	Asistencias técnicas para lograr el saneamiento financiero impartidas	Registro	4	1	25	1	100	4	100	8	200	VERDE
EC3	Modernización Industrial y del Comercio	03040201 Modernización Industrial y del Comercio	N00 DIRECCIÓN DE DESARROLLO ECONOMICO	131 Fomento Industrial, 132 Desarrollo Comercial y de Servicios	Porcentaje de asistencias técnicas para lograr el saneamiento financiero impartidas.	Asistencias programadas	Registro	4	1	25	1	100	4	100	4	100	VERDE
EC3	Modernización Industrial y del Comercio	03040201 Modernización Industrial y del Comercio	N00 DIRECCIÓN DE DESARROLLO ECONOMICO	131 Fomento Industrial, 132 Desarrollo Comercial y de Servicios	Porcentaje de campañas para la regularización del comercio	Campañas de regularización del comercio realizadas	Campa	12	3	25	3	100	12	100	12	100	VERDE
EC3	Modernización Industrial y del Comercio	03040201 Modernización Industrial y del Comercio	N00 DIRECCIÓN DE DESARROLLO ECONOMICO	131 Fomento Industrial, 132 Desarrollo Comercial y de Servicios	Porcentaje de campañas para la regularización del comercio	Campañas de regularización del comercio programadas	Campa	12	3	25	3	100	12	100	12	100	VERDE
EC3	Modernización Industrial y del Comercio	03040201 Modernización Industrial y del Comercio	N00 DIRECCIÓN DE DESARROLLO ECONOMICO	131 Fomento Industrial, 132 Desarrollo Comercial y de Servicios	Porcentaje de dictámenes de giro otorgados para regularizar la operación comercial de las unidades económicas	Dictámenes de giro otorgados	Registro	5	1	20	22	2,200.00	5	100	31	620	VERDE
EC3	Modernización Industrial y del Comercio	03040201 Modernización Industrial y del Comercio	N00 DIRECCIÓN DE DESARROLLO ECONOMICO	131 Fomento Industrial, 132 Desarrollo Comercial y de Servicios	Porcentaje de dictámenes de giro otorgados para regularizar la operación comercial de las unidades económicas	Solicitudes para dictámenes de giro recibidas	Registro	5	1	20	23	2,300.00	5	100	32	640	VERDE
EC3	Modernización Industrial y del Comercio	03040201 Modernización Industrial y del Comercio	N00 DIRECCIÓN DE DESARROLLO ECONOMICO	131 Fomento Industrial, 132 Desarrollo Comercial y de Servicios	Porcentaje de eficiencia en el otorgamiento de licencias y/o permisos de funcionamiento a las unidades económicas	Licencias y/o permisos de funcionamiento otorgadas a las unidades económicas	Registro	400	50	12.5	575	1,150.00	400	100	1,010.00	252.5	VERDE
EC3	Modernización Industrial y del Comercio	03040201 Modernización Industrial y del Comercio	N00 DIRECCIÓN DE DESARROLLO ECONOMICO	131 Fomento Industrial, 132 Desarrollo Comercial y de Servicios	Porcentaje de eficiencia en el otorgamiento de licencias y/o permisos de funcionamiento a las unidades económicas	Solicitudes de licencias y/o permisos de funcionamiento recibidas por las unidades económicas	Registro	400	50	12.5	575	1,150.00	400	100	1,010.00	252.5	VERDE

GOBIERNO MUNICIPAL

EJE CAMBIO/EJE TRANS	Área administrativa	Programa Presupuestario	Clave y denominación de Dependencia General	Clave y denominación de Dependencia Auxiliar	NOMBRE DEL INDICADOR	VARIABLES	UNIDAD DE MEDIDA	META ANUAL	AVANCE TRIMESTRAL PROGRAMADO	PORCENTAJE DEL AVANCE TRIMESTRAL PROGRAMADO	AVANCE TRIMESTRAL ALCANZADO	PORCENTAJE DE AVANCE TRIMESTRAL ALCANZADO	AVANCE ACUMULADO PROGRAMADO	PORCENTAJE DE AVANCE ACUMULADO PROGRAMADO	AVANCE ACUMULADO ALCANZADO	SEMAFORO	
EC3	Modernización industrial y del Comercio	03040201 Modernización industrial y del Comercio	N00 DIRECCIÓN DE DESARROLLO ECONOMICO	131 Fomento Industrial,132 Desarrollo Comercial y de Servicios	Porcentaje de inspecciones realizadas para identificar que las unidades económicas cuenten con las	Inspecciones realizadas a las unidades económicas	Visita	12	2	16.67	2	100	12	100	12	100	VERDE
EC3	Modernización industrial y del Comercio	03040201 Modernización industrial y del Comercio	N00 DIRECCIÓN DE DESARROLLO ECONOMICO	131 Fomento Industrial,132 Desarrollo Comercial y de Servicios	Porcentaje de inspecciones realizadas para identificar que las unidades económicas cuenten con las	Inspecciones programadas a las unidades económicas	Visita	12	2	16.67	2	100	12	100	12	100	VERDE
EC3	Modernización industrial y del Comercio	03040201 Modernización industrial y del Comercio	N00 DIRECCIÓN DE DESARROLLO ECONOMICO	131 Fomento Industrial,132 Desarrollo Comercial y de Servicios	Porcentaje de verificaciones para prevenir sanciones a las unidades económicas	Verificaciones realizadas	Verificación	180	20	11.11	10	50	180	100	110	61.11	VERDE
EC3	Modernización industrial y del Comercio	03040201 Modernización industrial y del Comercio	N00 DIRECCIÓN DE DESARROLLO ECONOMICO	131 Fomento Industrial,132 Desarrollo Comercial y de Servicios	Porcentaje de verificaciones para prevenir sanciones a las unidades económicas	Verificaciones programadas	Verificación	180	20	11.11	20	100	180	100	180	100	VERDE
EC3	Modernización de la movilidad y el transporte terrestre	03050101 Modernización de la movilidad y el transporte terrestre	F01 Desarrollo Urbano y Servicios Públicos	154 Vialidad y Transporte	Tasa de variación en la modernización del transporte público terrestre.	Transporte público modernizado en el año actual	Registro	1	1	100	1	100	1	100	1	100	VERDE
EC3	Modernización de la movilidad y el transporte terrestre	03050101 Modernización de la movilidad y el transporte terrestre	F01 Desarrollo Urbano y Servicios Públicos	154 Vialidad y Transporte	Tasa de variación en la modernización del transporte público terrestre.	Transporte público modernizado en el año anterior	Registro	1	1	100	1	100	1	100	1	100	VERDE
EC3	Modernización de la movilidad y el transporte terrestre	03050101 Modernización de la movilidad y el transporte terrestre	F01 Desarrollo Urbano y Servicios Públicos	154 Vialidad y Transporte	Tasa de variación del número de usuarios de los servicios de transporte público terrestre.	Usuarios de los servicios de transporte público terrestre en el año actual	Reporte	1	1	100	1	100	1	100	1	100	VERDE
EC3	Modernización de la movilidad y el transporte terrestre	03050101 Modernización de la movilidad y el transporte terrestre	F01 Desarrollo Urbano y Servicios Públicos	154 Vialidad y Transporte	Tasa de variación del número de usuarios de los servicios de transporte público terrestre.	Usuarios de los servicios de transporte público terrestre en el año anterior	Reporte	1	1	100	1	100	1	100	1	100	VERDE
EC3	Modernización de la movilidad y el transporte terrestre	03050101 Modernización de la movilidad y el transporte terrestre	F01 Desarrollo Urbano y Servicios Públicos	154 Vialidad y Transporte	Porcentaje de convenios suscritos de colaboración con los permisionarios del servicio público de transporte de personas.	Convenios de colaboración suscritos con los permisionarios del servicio de transporte público	Convenio	1	0	0	0	0	1	100	1	100	VERDE
EC3	Modernización de la movilidad y el transporte terrestre	03050101 Modernización de la movilidad y el transporte terrestre	F01 Desarrollo Urbano y Servicios Públicos	154 Vialidad y Transporte	Porcentaje de convenios suscritos de colaboración con los permisionarios del servicio público de transporte de personas.	Convenios de colaboración gestionados con los permisionarios del servicio de transporte público	Convenio	1	0	0	0	0	1	100	1	100	VERDE
EC3	Modernización de la movilidad y el transporte terrestre	03050101 Modernización de la movilidad y el transporte terrestre	F01 Desarrollo Urbano y Servicios Públicos	154 Vialidad y Transporte	Porcentaje de estudios de movilidad urbana realizados.	Estudios de movilidad urbana realizados	Registro	6	3	50	3	100	6	100	6	100	VERDE
EC3	Modernización de la movilidad y el transporte terrestre	03050101 Modernización de la movilidad y el transporte terrestre	F01 Desarrollo Urbano y Servicios Públicos	154 Vialidad y Transporte	Porcentaje de estudios de movilidad urbana realizados.	Estudios de movilidad urbana gestionados	Registro	6	3	50	3	100	6	100	6	100	VERDE
EC3	Desarrollo integral del turismo mexicano	03070101 Desarrollo integral del turismo mexicano	U00 TURISMO	149 Fomento Turístico	Tasa de variación de las unidades económicas de carácter turístico en funciones.	Unidades económicas de carácter turístico en funciones en el presente año	Padron	1	1	100	1	100	1	100	1	100	VERDE

GOBIERNO MUNICIPAL

EJE CAMBIO/EFECTOS TRANS	Área administrativa	Programa Presupuestario	Clave y denominación de Dependencia General	Clave y denominación de Dependencia Auxiliar	NOMBRE DEL INDICADOR	VARIABLES	UNIDAD DE MEDIDA	META ANUAL	AVANCE TRIMESTRAL PROGRAMADO	PORCENTAJE DEL AVANCE TRIMESTRAL PROGRAMADO	AVANCE TRIMESTRAL ALCANZADO	PORCENTAJE DE AVANCE TRIMESTRAL ALCANZADO	AVANCE ACUMULADO PROGRAMADO	PORCENTAJE DE AVANCE ACUMULADO PROGRAMADO	AVANCE ACUMULADO ALCANZADO	SEMAFORO	
EC3	Desarrollo integral del turismo mexiquense	03070101 Desarrollo integral del turismo mexiquense	U00 TURISMO	149 Fomento Turístico	Tasa de variaci de las unidades econólicas de carácter turístico en funciones.	Unidades econólicas de carácter turístico en funciones en el añ anterior	Padron	1	1	100	1	100	1	100	1	100	VERDE
EC3	Desarrollo integral del turismo mexiquense	03070101 Desarrollo integral del turismo mexiquense	U00 TURISMO	149 Fomento Turístico	Porcentaje de programas de carácter divulgatorio implementados.	Programas de carácter divulgatorio implementados	Programa	2	0	0	0	0	2	100	2	100	VERDE
EC3	Desarrollo integral del turismo mexiquense	03070101 Desarrollo integral del turismo mexiquense	U00 TURISMO	149 Fomento Turístico	Porcentaje de programas de carácter divulgatorio implementados.	Programas divulgatorios dise dos	Programa	2	0	0	0	0	2	100	2	100	VERDE
EC3	Desarrollo integral del turismo mexiquense	03070101 Desarrollo integral del turismo mexiquense	U00 TURISMO	149 Fomento Turístico	Porcentaje de convenios celebrados en materia de fomento turístico.	Convenios celebrados	Convenio	1	0	0	0	0	1	100	0	0	ROJO
EC3	Desarrollo integral del turismo mexiquense	03070101 Desarrollo integral del turismo mexiquense	U00 TURISMO	149 Fomento Turístico	Porcentaje de convenios celebrados en materia de fomento turístico.	Convenios dise dos	Convenio	1	0	0	0	0	1	100	1	100	VERDE
EC3	Desarrollo integral del turismo mexiquense	03070101 Desarrollo integral del turismo mexiquense	U00 TURISMO	149 Fomento Turístico	Porcentaje de visitantes a los sitios de interés del municipio.	N ero de visitantes que asistan a los sitios de interés	Informe	2	1	50	1	100	2	100	2	100	VERDE
EC3	Desarrollo integral del turismo mexiquense	03070101 Desarrollo integral del turismo mexiquense	U00 TURISMO	149 Fomento Turístico	Porcentaje de visitantes a los sitios de interés del municipio.	N ero de visitantes estimados	Informe	2	1	50	1	100	2	100	2	100	VERDE
EC3	Desarrollo integral del turismo mexiquense	03070101 Desarrollo integral del turismo mexiquense	U00 TURISMO	149 Fomento Turístico	Porcentaje de unidades econólicas inscritas en el Padr Turístico.	Unidades econólicas turísticas empadronadas	Padron	1	1	100	1	100	1	100	1	100	VERDE
EC3	Desarrollo integral del turismo mexiquense	03070101 Desarrollo integral del turismo mexiquense	U00 TURISMO	149 Fomento Turístico	Porcentaje de unidades econólicas inscritas en el Padr Turístico.	Total de Unidades econólicas turísticas del municipio	Padron	1	1	100	1	100	1	100	1	100	VERDE
EC3	Desarrollo integral del turismo mexiquense	03070101 Desarrollo integral del turismo mexiquense	U00 TURISMO	149 Fomento Turístico	Porcentaje de implementaci del programa de identidad municipal.	Unidades econólicas que implementaron la identidad municipal	Registro	39	0	0	0	0	39	100	39	100	VERDE
EC3	Desarrollo integral del turismo mexiquense	03070101 Desarrollo integral del turismo mexiquense	U00 TURISMO	149 Fomento Turístico	Porcentaje de implementaci del programa de identidad municipal.	Total de unidades econólicas	Registro	39	0	0	0	0	39	100	39	100	VERDE
EC3	Desarrollo integral del turismo mexiquense	03070101 Desarrollo integral del turismo mexiquense	U00 TURISMO	149 Fomento Turístico	Porcentaje de apoyos entregados en materia de fomento turístico.	N ero de apoyos otorgados	Apoyo	2	0	0	0	0	2	100	3	150	VERDE
EC3	Desarrollo integral del turismo mexiquense	03070101 Desarrollo integral del turismo mexiquense	U00 TURISMO	149 Fomento Turístico	Porcentaje de apoyos entregados en materia de fomento turístico.	Solicitudes de apoyo recibidas	Apoyo	2	0	0	0	0	2	100	2	100	VERDE

GOBIERNO MUNICIPAL

EJE CAMBIO/EJE TRANS	Área administrativa	Programa Presupuestario	Clave y denominación de Dependencia General	Clave y denominación de Dependencia Auxiliar	NOMBRE DEL INDICADOR	VARIABLES	UNIDAD DE MEDIDA	META ANUAL	AVANCE TRIMESTRAL PROGRAMADO	PORCENTAJE DEL AVANCE TRIMESTRAL PROGRAMADO	AVANCE TRIMESTRAL ALCANZADO	PORCENTAJE DE AVANCE TRIMESTRAL ALCANZADO	AVANCE ACUMULADO PROGRAMADO	PORCENTAJE DE AVANCE ACUMULADO PROGRAMADO	AVANCE ACUMULADO ALCANZADO	SEMAFORO	
EC3	Desarrollo integral del turismo mexiquense	03070101 Desarrollo integral del turismo mexiquense	U00 TURISMO	149 Fomento Turístico	Porcentaje de turistas beneficiados con descuentos concertados.	Turistas beneficiados	Informe	4	1	25	1	100	4	100	4	100	VERDE
EC3	Desarrollo integral del turismo mexiquense	03070101 Desarrollo integral del turismo mexiquense	U00 TURISMO	149 Fomento Turístico	Porcentaje de turistas beneficiados con descuentos concertados.	Total de visitantes al municipio	Informe	4	1	25	1	100	4	100	4	100	VERDE
EC3	Desarrollo integral del turismo mexiquense	03070101 Desarrollo integral del turismo mexiquense	U00 TURISMO	149 Fomento Turístico	Porcentaje de convenios turísticos firmados.	Convenios firmados	Convenio	1	0	0	0	0	1	100	0	0	ROJO
EC3	Desarrollo integral del turismo mexiquense	03070101 Desarrollo integral del turismo mexiquense	U00 TURISMO	149 Fomento Turístico	Porcentaje de convenios turísticos firmados.	Convenios gestionados	Convenio	1	0	0	0	0	1	100	1	100	VERDE
EC3	Desarrollo integral del turismo mexiquense	03070101 Desarrollo integral del turismo mexiquense	U00 TURISMO	149 Fomento Turístico	Porcentaje de acciones para promover los centros culturales, religiosos y gastronómicos.	Actividades de promoción realizadas en el trimestre actual	Registro	3	0	0	0	0	3	100	8	266.67	VERDE
EC3	Desarrollo integral del turismo mexiquense	03070101 Desarrollo integral del turismo mexiquense	U00 TURISMO	149 Fomento Turístico	Porcentaje de acciones para promover los centros culturales, religiosos y gastronómicos.	Actividades programadas en el trimestre anterior	Registro	3	0	0	0	0	3	100	3	100	VERDE
EC3	Promoción artesanal	03090301 Promoción artesanal	U00 TURISMO	133 Fomento Artesanal	Tasa de variación de apoyos entregados a los artesanos.	Artesanos beneficiados con apoyos en el año actual	Apoyo	5	5	100	5	100	5	100	5	100	VERDE
EC3	Promoción artesanal	03090301 Promoción artesanal	U00 TURISMO	133 Fomento Artesanal	Tasa de variación de apoyos entregados a los artesanos.	Artesanos beneficiados con apoyos en el año anterior	Apoyo	5	5	100	5	100	5	100	5	100	VERDE
EC3	Promoción artesanal	03090301 Promoción artesanal	U00 TURISMO	133 Fomento Artesanal	Tasa de variación en el número de artesanos participantes en eventos	Artesanos participantes en eventos en el año actual	Padron	1	1	100	1	100	1	100	1	100	VERDE
EC3	Promoción artesanal	03090301 Promoción artesanal	U00 TURISMO	133 Fomento Artesanal	Tasa de variación en el número de artesanos participantes en eventos	Artesanos participantes en eventos en el año anterior	Padron	1	1	100	1	100	1	100	1	100	VERDE
EC3	Promoción artesanal	03090301 Promoción artesanal	U00 TURISMO	133 Fomento Artesanal	Porcentaje de eventos realizados para la venta de los productos de los artesanos	Eventos para la venta de los productos de los artesanos realizados	Evento	48	24	50	24	100	48	100	48	100	VERDE
EC3	Promoción artesanal	03090301 Promoción artesanal	U00 TURISMO	133 Fomento Artesanal	Porcentaje de eventos realizados para la venta de los productos de los artesanos	Eventos para la venta de los productos de los artesanos programados y/o gestionados	Evento	48	24	50	24	100	48	100	48	100	VERDE
EC3	Promoción artesanal	03090301 Promoción artesanal	U00 TURISMO	133 Fomento Artesanal	Porcentaje de pláticas informativas sobre promoción y comercialización	Pláticas informativas sobre promoción y comercialización otorgadas	Registro	12	3	25	3	100	12	100	12	100	VERDE

GOBIERNO MUNICIPAL DE
 OCOYOACAC
 SECRETARÍA DE ECONOMÍA Y FINANZAS
 DIRECCIÓN DE INFORMACIÓN PLANEACIÓN
 Y EVALUACIÓN
 2021-2027

GOBIERNO MUNICIPAL

EJE CAMBIO/E TRANS	Área administrativa	Programa Presupuestario	Clave y denominación de Dependencia General	Clave y denominación de Dependencia Auxiliar	NOMBRE DEL INDICADOR	VARIABLES	UNIDAD DE MEDIDA	META ANUAL	AVANCE TRIMESTRAL PROGRAMADO	PORCENTAJE DEL AVANCE TRIMESTRAL PROGRAMADO	AVANCE TRIMESTRAL ALCANZADO	PORCENTAJE DE AVANCE TRIMESTRAL ALCANZADO	AVANCE ACUMULADO PROGRAMADO	PORCENTAJE DE AVANCE ACUMULADO PROGRAMADO	AVANCE ACUMULADO ALCANZADO	SEMAFORO	
EC3	Promoción artesanal	03090301 Promoción artesanal	U00 TURISMO	133 Fomento Artesanal	Porcentaje de pláticas informativas sobre promoción y comercialización	Pláticas informativas sobre promoción y comercialización programadas	Registro	12	3	25	3	100	12	100	12	100	VERDE
EC1	Previsiones para el pago de adeudos de ejercicios fiscales anteriores	04040101 Previsiones para el pago de adeudos de ejercicios fiscales anteriores	L00 TESORERIA	116 Egresos	Porcentaje de recursos destinados a transferencias	Total de recursos previstos para transferencias hacia entes municipales	Informe	12	12	100	12	100	12	100	12	100	VERDE
EC1	Previsiones para el pago de adeudos de ejercicios fiscales anteriores	04040101 Previsiones para el pago de adeudos de ejercicios fiscales anteriores	L00 TESORERIA	116 Egresos	Porcentaje de recursos destinados a transferencias	Total de ingresos municipales	Informe	12	12	100	12	100	12	100	12	100	VERDE
EC1	Previsiones para el pago de adeudos de ejercicios fiscales anteriores	04040101 Previsiones para el pago de adeudos de ejercicios fiscales anteriores	L00 TESORERIA	116 Egresos	Tasa de variación en los recursos transferidos a entes municipales.	Recursos transferidos a entes municipales en el año actual	Informe	12	12	100	12	100	12	100	12	100	VERDE
EC1	Previsiones para el pago de adeudos de ejercicios fiscales anteriores	04040101 Previsiones para el pago de adeudos de ejercicios fiscales anteriores	L00 TESORERIA	116 Egresos	Tasa de variación en los recursos transferidos a entes municipales.	Recursos transferidos en el año anterior	Informe	12	12	100	12	100	12	100	12	100	VERDE
EC1	Previsiones para el pago de adeudos de ejercicios fiscales anteriores	04040101 Previsiones para el pago de adeudos de ejercicios fiscales anteriores	L00 TESORERIA	116 Egresos	Porcentaje de gasto v transferencias.	Participación mensual destinada a entes municipales	Informe	12	3	25	3	100	12	100	12	100	VERDE
EC1	Previsiones para el pago de adeudos de ejercicios fiscales anteriores	04040101 Previsiones para el pago de adeudos de ejercicios fiscales anteriores	L00 TESORERIA	116 Egresos	Porcentaje de gasto v transferencias.	Total de egresos mensuales	Informe	12	3	25	3	100	12	100	12	100	VERDE
EC1	Previsiones para el pago de adeudos de ejercicios fiscales anteriores	04040101 Previsiones para el pago de adeudos de ejercicios fiscales anteriores	L00 TESORERIA	116 Egresos	Porcentaje de registros contables correspondientes a transferencias.	Plizas emitidas para registrar transferencias	Informe	12	3	25	3	100	12	100	12	100	VERDE
EC1	Previsiones para el pago de adeudos de ejercicios fiscales anteriores	04040101 Previsiones para el pago de adeudos de ejercicios fiscales anteriores	L00 TESORERIA	116 Egresos	Porcentaje de registros contables correspondientes a transferencias.	Total de Plizas generadas	Informe	12	3	25	3	100	12	100	12	100	VERDE
EC1	Previsiones para el pago de adeudos de ejercicios fiscales anteriores	04040101 Previsiones para el pago de adeudos de ejercicios fiscales anteriores	L00 TESORERIA	116 Egresos	Tasa de variación en el pago de ADEFAS.	ADEFAS cubiertas el presente ejercicio	Informe	12	12	100	12	100	12	100	12	100	VERDE
EC1	Previsiones para el pago de adeudos de ejercicios fiscales anteriores	04040101 Previsiones para el pago de adeudos de ejercicios fiscales anteriores	L00 TESORERIA	116 Egresos	Tasa de variación en el pago de ADEFAS.	ADEFAS cubiertas el ejercicio anterior	Informe	12	12	100	12	100	12	100	12	100	VERDE
EC1	Previsiones para el pago de adeudos de ejercicios fiscales anteriores	04040101 Previsiones para el pago de adeudos de ejercicios fiscales anteriores	L00 TESORERIA	116 Egresos	Porcentaje de pago de ADEFAS con respecto al gasto.	ADEFAS pagados en el presente año	Informe	12	12	100	12	100	12	100	12	100	VERDE
EC1	Previsiones para el pago de adeudos de ejercicios fiscales anteriores	04040101 Previsiones para el pago de adeudos de ejercicios fiscales anteriores	L00 TESORERIA	116 Egresos	Porcentaje de pago de ADEFAS con respecto al gasto.	Total de Egresos	Informe	12	12	100	12	100	12	100	12	100	VERDE

GOBIERNO MUNICIPAL

EJE CAMBIO/EJE TRANS	Área administrativa	Programa Presupuestario	Clave y denominación de Dependencia General	Clave y denominación de Dependencia Auxiliar	NOMBRE DEL INDICADOR	VARIABLES	UNIDAD DE MEDIDA	META ANUAL	AVANCE TRIMESTRAL PROGRAMADO	PORCENTAJE DEL AVANCE TRIMESTRAL PROGRAMADO	AVANCE TRIMESTRAL ALCANZADO	PORCENTAJE DE AVANCE TRIMESTRAL ALCANZADO	AVANCE ACUMULADO PROGRAMADO	PORCENTAJE DE AVANCE ACUMULADO PROGRAMADO	AVANCE ACUMULADO ALCANZADO	SEMAFORO	
EC1	Previsiones para el pago de adeudos de ejercicios fiscales anteriores	04040101 Previsiones para el pago de adeudos de ejercicios fiscales anteriores	L00 TESORERIA	28 Egresos	Porcentaje que implica el pago de ADEFAS con respecto al techo financiero institucional.	Monto de ADEFAS pagado	Informe	12	6	50	6	100	12	100	12	100	VERDE
EC1	Previsiones para el pago de adeudos de ejercicios fiscales anteriores	04040101 Previsiones para el pago de adeudos de ejercicios fiscales anteriores	L00 TESORERIA	116 Egresos	Porcentaje que implica el pago de ADEFAS con respecto al techo financiero institucional.	Monto de ADEFAS programado	Informe	12	6	50	6	100	12	100	12	100	VERDE
EC1	Previsiones para el pago de adeudos de ejercicios fiscales anteriores	04040101 Previsiones para el pago de adeudos de ejercicios fiscales anteriores	L00 TESORERIA	116 Egresos	Porcentaje de ADEFAS con respecto al gasto presupuestado mensual.	Total de recursos que implica el pago de ADEFAS	Informe	12	3	25	3	100	12	100	12	100	VERDE
EC1	Previsiones para el pago de adeudos de ejercicios fiscales anteriores	04040101 Previsiones para el pago de adeudos de ejercicios fiscales anteriores	L00 TESORERIA	116 Egresos	Porcentaje de ADEFAS con respecto al gasto presupuestado mensual.	Total de gasto presupuestado para el mes correspondiente a la liberaci	Informe	12	3	25	3	100	12	100	12	100	VERDE
EC1	Previsiones para el pago de adeudos de ejercicios fiscales anteriores	04040101 Previsiones para el pago de adeudos de ejercicios fiscales anteriores	L00 TESORERIA	116 Egresos	Porcentaje de ADEFAS con respecto a la disponibilidad presupuestal.	Total de recursos que implica el pago de ADEFAS	Informe	12	3	25	3	100	12	100	12	100	VERDE
EC1	Previsiones para el pago de adeudos de ejercicios fiscales anteriores	04040101 Previsiones para el pago de adeudos de ejercicios fiscales anteriores	L00 TESORERIA	116 Egresos	Porcentaje de ADEFAS con respecto a la disponibilidad presupuestal.	Disponibilidad presupuestal determinada	Informe	12	3	25	3	100	12	100	12	100	VERDE
EC1	Previsiones para el pago de adeudos de ejercicios fiscales anteriores	04040101 Previsiones para el pago de adeudos de ejercicios fiscales anteriores	L00 TESORERIA	116 Egresos	Tasa de variaci en la evoluci de liberaci de pagos.	Pago a acreedores diversos que quedaron pendientes de liquidaci liberados en el presente mes	Informe	12	3	25	3	100	12	100	12	100	VERDE
EC1	Previsiones para el pago de adeudos de ejercicios fiscales anteriores	04040101 Previsiones para el pago de adeudos de ejercicios fiscales anteriores	L00 TESORERIA	116 Egresos	Tasa de variaci en la evoluci de liberaci de pagos.	Pago a acreedores diversos que quedaron pendientes de liquidaci liberados en el mes anterior	Informe	12	3	25	3	100	12	100	12	100	VERDE





GOBIERNO MUNICIPAL DE
OCOYOACAC



2025-2027

Se observa que el **gobierno municipal** programo **491 Indicadores en el Cuarto Trimestre de 2025**, obteniendo un porcentaje general del **93.68 %** de cumplimiento en la ejecución del **Plan de Desarrollo Municipal de Ocoyoacac 2025-2027**, pero es preciso señalar que existió un incumplimiento del **6.31%**, pero que se justificó mediante los Formato de reconducción de indicadores estratégicos y/o de gestión.

Tabla Semaforización del cumplimiento de indicadores estratégicos y de gestión por Eje durante el Cuarto Trimestre del ejercicio fiscal 2025 correspondiente al gobierno municipal.

Eje del Cambio y/o Eje transversal	VERDE	AMARILLO	ROJO
	No. de Indicadores	No. de Indicadores	No. de Indicadores
Eje del Cambio 1	168	9	3
Eje del Cambio 2	76	1	3
Eje del Cambio 3	90	0	6
Eje del Cambio 4	62	0	4
Eje transversal I	9	0	1
Eje transversal II	55	2	2
Eje transversal III	0	0	0
Total de Actividades por semaforización	460	12	19

Fuente: Formato PbRM-08b "Ficha Técnica de Seguimiento de Indicadores 2025 de Gestión o Estratégico" correspondiente al Cuarto Trimestre del ejercicio fiscal 2025 del Municipio de Ocoyoacac.



GOBIERNO MUNICIPAL DE
OCOYOACAC
2025-2027

UNIDAD DE INFORMACIÓN, PLANEACIÓN,
PROGRAMACIÓN Y EVALUACIÓN



GOBIERNO MUNICIPAL DE
OCOYOACAC

2025-2027

**AVANCE DE INDICADORES DE
DESEMPEÑO (PbRM-08b FICHA TÉCNICA DE
SEGUIMIENTO DE INDICADORES DE
GESTIÓN O ESTRATÉGICOS (OCTUBRE -
DICIEMBRE 2025) DEL SMDIF**

GOBIERNO MUNICIPAL DE
OCOYOACAC
2025-2027
UNIDAD DE INFORMACIÓN, PLANEACIÓN,
PROGRAMACIÓN Y EVALUACIÓN

SISTEMA MUNICIPAL PARA EL DESARROLLO INTEGRAL DE LA FAMILIA SMDIF

PILAR/EJE	Área administrativa	Programa Presupuestario	Clave y denominación de Dependencia General	Clave y denominación de Dependencia Auxiliar	NOMBRE DEL INDICADOR	VARIABLES	PROGRAMADO CUARTO TRIMESTRE	ALCANZADO CU TRIMESTRE	PORCENTAJE PROGRAMADO DEL INDICADOR	PRCENTAJE ALCANZADO DEL INDICADOR
E1	UIPE	Planeación y presupuesto basado en resultados	800 DIRECCION GENERAL	304 PLANEACION	Porcentaje de cumplimiento en la ejecución del Plan de Desarrollo Municipal.	(Objetivos, Estrategias y Líneas de acción contenidas en el PDM cumplidas/Total de Objetivos, Estrategias y Líneas de acción contenidas en el PDM) *100	77	77	100%	100%
E1	UIPE	Planeación y presupuesto basado en resultados	800 DIRECCION GENERAL	304 PLANEACION	Porcentaje de cumplimiento de obras y acciones del Plan de Desarrollo Municipal.	(Obras y acciones contenidas en el PDM cumplidas/Total de Obras y acciones contenidas en el PDM) *100	52	52	100%	100%
E1	UIPE	Planeación y presupuesto basado en resultados	800 DIRECCION GENERAL	304 PLANEACION	Porcentaje de matrices de indicadores de resultados bajo la MML adoptadas.	(Matrices de indicadores por resultados adoptadas por el municipio/Matrices de Indicadores por resultados aprobadas) *100	14	14	100%	100%
E1	UIPE	Planeación y presupuesto basado en resultados	800 DIRECCIÓN GENERAL	304 PLANEACIÓN	Porcentaje de cumplimiento en la elaboración y publicación del PAE.	(Elaboración y publicación del PAE/Documento programado a elaborar y publicar) *100	1	1	25%	100%
E1	UIPE	Planeación y presupuesto basado en resultados	800 DIRECCIÓN GENERAL	304 PLANEACIÓN	Porcentaje de alineación de formatos de PbRM en cumplimiento al Manual de Planeación, programación y presupuestación.	(Formatos PbRM requisitados en alineación al Manual de Planeación, programación y Presupuestación vigente/Total de formatos PbRM manejados por el ayuntamiento) *100	2	2	25%	100%
E1	UIPE	Planeación y presupuesto basado en resultados	800 DIRECCIÓN GENERAL	304 PLANEACIÓN	Porcentaje de cumplimiento de las evaluaciones señaladas en el PAE	(Total de evaluaciones realizadas señaladas en el PAE/Total de evaluaciones señaladas en el PAE) *100	1	1	25%	100%



E1	TESORERIA	Consolidación de la administración pública de resultados	800 DIRECCION GENERAL	307 AREA DE ADMINISTRACION	Tasa de variación del gasto corriente.	((Gasto corriente del año actual/Gasto corriente en el año anterior-1) *100	26,412,933.83	26,412,933.83	100%	100%
E1	TESORERIA	Consolidación de la administración pública de resultados	800 DIRECCION GENERAL	307 AREA DE ADMINISTRACION	Porcentaje de avance en el gasto corriente ejercicio	(Gasto corriente ejercido / Monto del Gasto corriente) *100	26,412,933.83	26,412,933.83	100%	100%
E1	TESORERIA	Consolidación de la administración pública de resultados	800 DIRECCION GENERAL	307 AREA DE ADMINISTRACION	Tasa de variación de servidores públicos municipales en funciones	((Servidores públicos en funciones en el semestre actual/Servidores públicos en funciones en el semestre anterior-1) *100	65	65	50%	100%
E1	TESORERIA	Consolidación de la administración pública de resultados	800 DIRECCION GENERAL	307 AREA DE ADMINISTRACION	Tasa de variación del gasto ejercido por concepto de adquisiciones, bienes y servicios.	((Monto ejercido por concepto de adquisiciones, bienes y servicios del semestre actual/ Monto por concepto de adquisiciones, bienes y servicios ejercidos del semestre anterior-1) *100	1,162,631.92	1,620,043.56	50%	100%
E1	TESORERIA	Consolidación de la administración pública de resultados	800 DIRECCION GENERAL	307 AREA DE ADMINISTRACION	Tasa de variación en el registro de bienes patrimoniales.	((Registros de bienes patrimoniales del semestre actual /Registros de bienes patrimoniales del semestre anterior-1) *100	1	1	50%	100%
E1	RECURSOS HUMANOS	Consolidación de la administración pública de resultados	800 DIRECCION GENERAL	307 ÁREA DE ADMINISTRACIÓN	Porcentaje de supervisiones realizadas para verificar la puntualidad y asistencia de los servidores públicos	(Supervisiones realizadas para verificar la puntualidad y asistencia de los servidores públicos/Supervisiones programadas para verificar la puntualidad y asistencia de los servidores público) *100	6	6	25%	100%
E1	RECURSOS HUMANOS	Consolidación de la administración	800 DIRECCION GENERAL	307 ÁREA DE ADMINISTRACIÓN	Porcentaje de	(Movimientos de altas y bajas	4	4	50%	100%

UNIDAD DE INFORMACIÓN, PLANEACIÓN Y EVALUACIÓN

 GOBIERNO MUNICIPAL DE OCOYOACAC
 2011-2017

		pública de resultados			movimientos de personal efectuados	efectuados/Movimientos de altas y bajas en proceso) *100				
E1	TESORERIA	Consolidación de la administración pública de resultados	C00 TESORERÍA	306 ÁREA DE FINANZAS	Tasa de variación en la distribución de insumos a las áreas administrativas para la prestación y otorgamiento de bienes y servicios.	((Erogaciones por concepto de insumos a las áreas administrativas para la prestación y otorgamiento de bienes y servicios en el trimestre actual/Erogaciones por concepto de insumos a las áreas administrativas para la prestación y otorgamiento de bienes y servicios en el trimestre anterior)-1) *100	472,241.07	472,241.07	25%	100%
E1	CONTROL PARIMONIAL	Consolidación de la administración pública de resultados	800 DIRECCIÓN GENERAL	307 ÁREA DE ADMINISTRACIÓN	Porcentaje de bienes muebles e inmuebles inventariados.	(Bienes muebles e inmuebles registrados en el inventario del municipio/Bienes muebles e inmuebles en proceso de registro en el inventario del municipio) *100	1	1	25%	100%
E1	CONTROL PARIMONIAL	Consolidación de la administración pública de resultados	800 DIRECCIÓN GENERAL	307 ÁREA DE ADMINISTRACIÓN	Porcentaje de verificación al inventario patrimonial municipal.	(Verificaciones físicas al inventario patrimonial municipal realizadas/Verificaciones físicas al inventario patrimonial municipal programadas) *100	1	1	25%	100%
E1	COMUNICACIÓN	Comunicación Pública y fortalecimiento Informativo	800 DIRECCIÓN GENERAL	302 COMUNICACIÓN SOCIAL	Tasa de variación en las acciones de difusión de información gubernamental en los medios de comunicación.	((Acciones de difusión de información gubernamental en los medios de comunicación realizados en el año actual/Acciones de difusión de la información gubernamental en los medios de comunicación efectuados en el año anterior)-1) *100	125	174	100%	139.2%
E1	COMUNICACIÓN	Comunicación Pública y fortalecimiento Informativo	800 DIRECCIÓN GENERAL	302 COMUNICACIÓN SOCIAL	Tasa de variación de actividades de difusión sobre los valores, principios, obras y	((Eventos para fortalecer la comunicación e información	125	125	100%	100%




					acciones del gobierno municipal	pública dirigida a los habitantes del municipio realizados en el año actual/Eventos para fortalecer la comunicación e información pública dirigida a los habitantes del municipio realizados en el año anterior-1) *100				
E1	COMUNICACIÓN	Comunicación Pública y fortalecimiento Informativo	800 DIRECCIÓN GENERAL	302 COMUNICACIÓN SOCIAL	Porcentaje de resultados de los planes y programas de acción gubernamental para instancias de gobierno y la sociedad.	(Resultados de la evaluación de los planes y programas de acción gubernamental por parte de la sociedad organizada/Resultados esperados en la evaluación de los planes y programas de acción gubernamental por parte de la sociedad organizada) *100	125	300	50%	240%
E1	COMUNICACIÓN	Comunicación Pública y fortalecimiento Informativo	800 DIRECCIÓN GENERAL	302 COMUNICACIÓN SOCIAL	Porcentaje de cumplimiento en la distribución de boletines informativos.	(Boletines informativos difundidos/Boletines informativos programados para difusión) *100	75	115	25%	153.9%
E1	COMUNICACIÓN	Comunicación Pública y fortalecimiento Informativo	800 DIRECCIÓN GENERAL	302 COMUNICACIÓN SOCIAL	Porcentaje de spots informativos difundidos.	(Spots informativos difundidos/Spots informativos para difusión programados) *100	15	26	25%	173.33
E1	COMUNICACIÓN	Comunicación Pública y fortalecimiento Informativo	800 DIRECCIÓN GENERAL	302 COMUNICACIÓN SOCIAL	Porcentaje de diseños gráficos, con objetivos específicos de difusión realizados	(Diseños gráficos realizados/Diseños gráficos programados) *100	75	115	25%	153.33
E1	TRANSPARENCIA	TRANSPARENCIA	800 DIRECCIÓN GENERAL	304 PLANEACIÓN	Tasa de variación del resultado de evaluación de la verificación virtual oficiosa del portal IPOMEX Municipal.	(Resultado de evaluación de la verificación virtual oficiosa del portal IPOMEX Municipal en el	1	1	100%	100%

UNIDAD DE INFORMACIÓN, PLANEACIÓN, PROGRAMACIÓN Y EVALUACIÓN

 GOBIERNO MUNICIPAL DE COAHUILA DE ZARAGOZA
 2015-2021

						año actual/ Resultado de evaluación de la verificación virtual oficiosa del portal IPOMEX Municipal en el año anterior)-1) *100				
E1	TRANSPARENCIA	TRANSPARENCIA	800 DIRECCIÓN GENERAL	304 PLANEACIÓN	Porcentaje de solicitudes de transparencia y acceso a la información atendidas	((Solicitudes de transparencia y acceso a la información atendidas/Solicitudes de transparencia y acceso a la información presentadas) *100	4	4	100%	100%
E1	TRANSPARENCIA	TRANSPARENCIA	800 DIRECCIÓN GENERAL	304 PLANEACIÓN	Porcentaje de cumplimiento de fracciones de la ley de Transparencia y Acceso a la información.	(Total de fracciones actualizadas y publicadas/Total de fracciones señaladas en la Ley de Transparencia y Acceso a la información) *100	1	1	50%	100%
E1	TRANSPARENCIA	TRANSPARENCIA	800 DIRECCIÓN GENERAL	304 PLANEACIÓN	Porcentaje de recursos de revisión resueltos.	(Recursos de revisión resueltos/Recursos de revisión presentados) *100	1	1	25%	100%
E1	TRANSPARENCIA	TRANSPARENCIA	800 DIRECCIÓN GENERAL	304 PLANEACIÓN	Porcentaje de personal capacitado en materia de transparencia y acceso a la información pública y protección de datos personales	(Número de personas capacitadas/ Número de personas programadas a ser capacitadas) *100	1	1	50%	100%
E1	TRANSPARENCIA	TRANSPARENCIA	800 DIRECCIÓN GENERAL	304 PLANEACIÓN	Porcentaje De seguimiento a los SPH en el cumplimiento de sus obligaciones.	(Total de SPH que cumple sus obligaciones en materia de transparencia y acceso a la información Pública y protección de datos personales/Total de SPH para el cumplimiento de sus obligaciones en transparencia, acceso a la información pública y protección de datos personales) *100	2	2	25%	100%

UNIDAD DE INFORMACIÓN,
 PROGRAMACIÓN Y EVALUACIÓN



E1	TRANSPARENCIA	TRANSPARENCIA	800 DIRECCIÓN GENERAL	304 PLANEACIÓN	Porcentaje de solicitudes de acceso a la información con recurso de revisión.	(Número de solicitudes de información con recurso de revisión/Total de solicitudes de acceso a la información atendidas) *100	1	1	25%	100%
E1	DESARROLLO COMUNITARIO	DESARROLLO COMUNITARIO	800 DIRECCIÓN GENERAL	313 ÁREA DE DESARROLLO COMUNITARIO	Tasa de variación en el número de grupos organizados en condiciones de marginación	((Grupos organizados en condiciones de marginación en el año actual/Grupos organizados en condiciones de marginación en el año anterior)-1) *100	95	95	100%	100%
E1	DESARROLLO COMUNITARIO	DESARROLLO COMUNITARIO	800 DIRECCIÓN GENERAL	313 ÁREA DE DESARROLLO COMUNITARIO	Tasa de variación en el número de proyectos comunitarios formados para el beneficio de la localidad	((Proyectos comunitarios para el beneficio de la localidad en el año actual/Proyectos comunitarios para el beneficio de la localidad en el año anterior)-1) *100	2	2	100%	100%
E1	DESARROLLO COMUNITARIO	DESARROLLO COMUNITARIO	800 DIRECCIÓN GENERAL	313 ÁREA DE DESARROLLO COMUNITARIO	Porcentaje de capacitaciones para generar conocimientos y habilidades de gestión realizadas.	(Capacitaciones para generar conocimientos y habilidades de gestión realizadas/Capacitaciones para generar conocimientos habilidades de gestión y programadas) *100	2077	1951	50%	93.93%
E1	DESARROLLO COMUNITARIO	DESARROLLO COMUNITARIO	800 DIRECCIÓN GENERAL	313 ÁREA DE DESARROLLO COMUNITARIO	Porcentaje de gestiones sobre los programas de desarrollo social realizadas	(Gestiones sobre los programas de desarrollo social realizadas/ Gestiones sobre los programas de desarrollo social programadas) *100	6	6	50%	100%



E1	DESARROLLO COMUNITARIO	DESARROLLO COMUNITARIO	800 DIRECCIÓN GENERAL	313 ÁREA DE DESARROLLO COMUNITARIO	Porcentaje de reuniones regionales y estatales realizadas	(Total de reuniones regionales y estatales realizadas/Total de reuniones regionales y estatales programadas) *100	2	2	50%	100%
E1	DESARROLLO COMUNITARIO	DESARROLLO COMUNITARIO	800 DIRECCIÓN GENERAL	313 ÁREA DE DESARROLLO COMUNITARIO	Porcentaje de solicitudes de programas sociales atendidas	Solicitudes de programas sociales atendidas/Solicitudes de programas sociales en trámite	3	3	25%	100%
E4	COORDINACIÓN DE SALUD	PREVENCIÓN MÉDICA	E00 ÁREA DE OPERACIÓN	310 ÁREA DE SALUD Y DEPORTE	Tasa de variación de programas o proyectos orientados al fomento de la salud y la prevención de enfermedades	(Programas o proyectos de promoción de la salud y prevención de enfermedades ejecutados en el año actual/Programas o proyectos de promoción de la salud y prevención de enfermedades y ejecutados en el año anterior-1) *100	20	33	100%	165%
E4	COORDINACIÓN DE SALUD	PREVENCIÓN MÉDICA	E00 ÁREA DE OPERACIÓN	310 ÁREA DE SALUD Y DEPORTE	Porcentaje de población atendida con servicios de medicina preventiva	((Población municipal que presentó enfermedades crónicas no transmisibles y prevenibles y que fue atendida con servicios de salud preventiva en el año actual / Población municipal que presentó enfermedades crónicas no transmisibles y prevenibles y que fue atendida con servicios de salud preventiva en el año anterior-1) *100	6110	6945	100%	113.66%
E4	COORDINACIÓN DE SALUD	PREVENCIÓN MÉDICA	E00 ÁREA DE OPERACIÓN	310 ÁREA DE SALUD Y DEPORTE	Porcentaje de campañas de promoción de la salud y prevención de enfermedades realizadas	(Campañas de promoción de la salud y prevención de enfermedades realizadas/Campañas de promoción de la salud y prevención de enfermedades programadas) *100	20	33	100%	165%
E4	COORDINACIÓN DE SALUD	PREVENCIÓN MÉDICA	E00 ÁREA DE OPERACIÓN	310 ÁREA DE SALUD Y DEPORTE	Porcentaje de servicios de medicina preventiva de otorgados	((Servicios de medicina preventiva otorgados / Servicios de medicina preventiva programados a otorgar) *100 vulnerables programados) *100	3950	3999	50%	202.24%
E4	COORDINACIÓN DE SALUD	PREVENCIÓN MÉDICA	E00 ÁREA DE OPERACIÓN	310 ÁREA DE SALUD Y DEPORTE	Porcentaje de pláticas de promoción de la salud realizadas en el territorio municipal.	(Pláticas de promoción de la salud y de prevención de enfermedades realizadas/Pláticas de promoción de la salud y	5	6	50%	120%

UNIDAD DE INFORMACIÓN, PLANEACIÓN, PROGRAMACIÓN Y EVALUACIÓN



						Prevención de enfermedades programadas) *100				
E4	COORDINACIÓN DE SALUD	PREVENCIÓN MÉDICA MÉDICA	E00 ÁREA DE OPERACIÓN	310 ÁREA DE SALUD Y DEPORTE	Porcentaje de ilustrativos distribuidos para la promoción de la salud y prevención de enfermedades	(Ilustrativos para la promoción de la salud y prevención de enfermedades distribuidos / Ilustrativos para la promoción de la salud y prevención de enfermedades programados a distribuir) *100	2110	2245	25%	106.39%
E4	COORDINACIÓN DE SALUD	PREVENCIÓN MÉDICA	E00 ÁREA DE OPERACIÓN	310 ÁREA DE SALUD Y DEPORTE	Porcentaje de servicios de detección de cáncer cervicouterino y cáncer mamario	(Servicios de detección de cáncer cervicouterino y cáncer mamario otorgados / Servicio de detección de cáncer cervicouterino y cáncer mamario programados para otorgar) *100	95	82	25%	85.41%
E4	COORDINACIÓN DE SALUD	PREVENCIÓN MÉDICA	E00 ÁREA DE OPERACIÓN	310 ÁREA DE SALUD Y DEPORTE	Porcentaje de servicios preventivos y correctivos de odontología	(Servicios preventivos y correctivos de odontología otorgados / Servicios preventivos y correctivos de odontología programados para otorgar) *100	740	845	25%	114.18%
E4	COORDINACIÓN DE SALUD	PREVENCIÓN MÉDICA	E00 ÁREA DE OPERACIÓN	310 ÁREA DE SALUD Y DEPORTE	Porcentaje de servicios de prevención y atención a las adicciones ofrecidos a la población que requiere tratamiento especializado	(Servicios de prevención y atención a las adicciones otorgados / Servicios de atención a las adicciones programados para otorgar) *100	23	25	25%	108%
E4	COORDINACIÓN DE SALUD	ATENCIÓN MÉDICA	E00 ÁREA DE OPERACIÓN	310 ÁREA DE SALUD Y DEPORTE	Tasa de variación de la población vulnerable con salud precaria que recibió atención médica	((Población vulnerable con salud precaria que recibió atención médica en el año actual / Población vulnerable con salud precaria que recibió atención médica en el año anterior - 1) * 100	6010	6010	100%	100%

UNIDAD DE INFORMACIÓN, PLANEACIÓN, PROGRAMACIÓN Y EVALUACIÓN

 GOBIERNO MUNICIPAL DE OYO
 2025-2027

E4	COORDINACIÓN DE SALUD	ATENCIÓN MÉDICA	E00 ÁREA DE OPERACIÓN	310 ÁREA DE SALUD Y DEPORTE	Porcentaje de consultas médicas de primer nivel otorgadas.	(Consultas médicas de primer nivel otorgadas / Consultas médicas de primer nivel programadas) * 100	3005	3999	50%	193%
E4	COORDINACIÓN DE SALUD	ATENCIÓN MÉDICA	E00 ÁREA DE OPERACIÓN	310 ÁREA DE SALUD Y DEPORTE	Porcentaje de campañas de promoción de la salud realizadas.	(Campañas de promoción de la salud realizadas / Campañas de promoción de la salud programadas) * 10	10	17	25%	170%
E4	COORDINACIÓN DE SALUD	ATENCIÓN MÉDICA	E00 ÁREA DE OPERACIÓN	310 ÁREA DE SALUD Y DEPORTE	Porcentaje de suministros médicos aplicados	(Suministros médicos aplicados en consultas / Suministros médicos programados a aplicar en consultas) * 100	11	11	50%	1000%
E4	COORDINACIÓN DE SALUD	ATENCIÓN MÉDICA	E00 ÁREA DE OPERACIÓN	310 ÁREA DE SALUD Y DEPORTE	Porcentaje de consultas médicas en unidades móviles otorgadas	(Consultas médicas en unidades móviles otorgadas / Consultas médicas en unidades móviles programadas) * 100	20	0	25%	0%
E4	COORDINACIÓN DE SALUD	ATENCIÓN MÉDICA	E00 ÁREA DE OPERACIÓN	310 ÁREA DE SALUD Y DEPORTE	Porcentaje de consultas médicas otorgadas en consultorios fijos	(Consultas médicas otorgadas en consultorios fijos / Consultas médicas programadas en consultorios fijos) * 100	970	1071	25%	110.41%
E4	COORDINACIÓN DE SALUD	ATENCIÓN MÉDICA	E00 ÁREA DE OPERACIÓN	310 ÁREA DE SALUD Y DEPORTE	Porcentaje de consultas odontológicas otorgadas en unidades móviles	(Consultas odontológicas otorgadas en unidades móviles / Consultas odontológicas programadas en unidades	115	19	25%	16.52%



UNIDAD DE INFORMACIÓN, PLANEACIÓN, PROGRAMACIÓN Y EVALUACIÓN

						móviles) * 100				
E4	COORDINACIÓN DE SALUD	ATENCIÓN MÉDICA	E00 ÁREA DE OPERACIÓN	310 ÁREA DE SALUD Y DEPORTE	Porcentaje de consultas odontológicas otorgadas en consultorios fijos.	(Consultas odontológicas otorgadas en consultorios fijos / Consultas odontológicas programadas en consultorios fijos) * 100	440	570	25%	129.54%
E4	COORDINACIÓN DE SALUD	ATENCIÓN MÉDICA	E00 ÁREA DE OPERACIÓN	310 ÁREA DE SALUD Y DEPORTE	Porcentaje de ilustrativos para prevención de enfermedades distribuidos.	(Número de material de difusión distribuido para la promoción de la salud / Total de material de difusión realizado) * 100	2110	2245	25%	106.39%
E4	COORDINACIÓN DE SALUD	ATENCIÓN MÉDICA	E00 ÁREA DE OPERACIÓN	310 ÁREA DE SALUD Y DEPORTE	Porcentaje de jornadas para prevención de la salud realizadas.	(Jornadas para la prevención de la salud realizadas / Jornadas para la prevención de la salud programadas) * 100	14	10	25%	71.42%
E4	COORDINACIÓN DE SALUD	ATENCIÓN MÉDICA	E00 ÁREA DE OPERACIÓN	310 ÁREA DE SALUD Y DEPORTE	(Gestiones para adquisición de suministros médicos realizadas / Gestiones para adquisición de suministros médicos programadas) * 100	Trimestral Gestión	5	5	25%	100%
E4	ALIMENTACIÓN Y NUTRICIÓN PARA LA POBLACIÓN INFANTIL Y ADOLESCENTE	SALUD ALIMENTARIA	E00 ÁREA DE OPERACIÓN	310 ÁREA DE SALUD Y DEPORTE	Tasa de variación en el número de niños en condiciones de malnutrición.	((Niños en condiciones de malnutrición en el año actual / Niños en condiciones de malnutrición en el año anterior)-1) *100	4400	3147	100%	71.52%

UNIDAD DE INFORMACIÓN, PLANEACIÓN,
 PROGRAMACIÓN Y EVALUACIÓN
 2025-2027

 GOBIERNO MUNICIPAL
 OCOYOACAPAN
 Jalisco

E4	ALIMENTACIÓN Y NUTRICIÓN PARA LA POBLACIÓN INFANTIL Y ADOLESCENTE	SALUD ALIMENTARIA	E00 ÁREA DE OPERACIÓN	310 ÁREA DE SALUD Y DEPORTE	Porcentaje de población infantil beneficiada con programas alimentarios.	(Población infantil beneficiada con programas alimentarios/Total de la población infantil municipal) *100	3127	3127	100%	100%
E4	ALIMENTACIÓN Y NUTRICIÓN PARA LA POBLACIÓN INFANTIL Y ADOLESCENTE	SALUD ALIMENTARIA	E00 ÁREA DE OPERACIÓN	310 ÁREA DE SALUD Y DEPORTE	Porcentaje de desayunos escolares entregados a la población infantil del municipio.	(Desayunos escolares entregados a la población infantil del municipio/Desayunos escolares programados a entregar) *100	105	105	25%	100%
E4	ALIMENTACIÓN Y NUTRICIÓN PARA LA POBLACIÓN INFANTIL Y ADOLESCENTE	SALUD ALIMENTARIA	E00 ÁREA DE OPERACIÓN	311 ÁREA DE SERVICIOS NUTRICIONALES	Porcentaje de raciones alimentarias entregadas.	(Raciones alimentarias entregadas/Raciones alimentarias programadas a entregar) *100	1	1	25%	100%
E4	ALIMENTACIÓN Y NUTRICIÓN PARA LA POBLACIÓN INFANTIL Y ADOLESCENTE	SALUD ALIMENTARIA	E00 ÁREA DE OPERACIÓN	311 ÁREA DE SERVICIOS NUTRICIONALES	Porcentaje de acciones de orientación y educación alimentaria realizadas	(Acciones de orientación y educación alimentaria efectuadas / Acciones de orientación y educación alimentaria a efectuar) *100	5	5	25%	100%
E4	ALIMENTACIÓN Y NUTRICIÓN PARA LA POBLACIÓN INFANTIL Y ADOLESCENTE	SALUD ALIMENTARIA	E00 ÁREA DE OPERACIÓN	311 ÁREA DE SERVICIOS NUTRICIONALES	Porcentaje de escuelas beneficiarias con desayunos escolares.	(Escuelas beneficiarias del municipio con el programa de desayunos escolares / Total de escuelas de educación básica ubicadas en localidades de alta y muy alta marginación del municipio) *100	35	35	50%	100%
E4	ALIMENTACIÓN Y NUTRICIÓN PARA LA POBLACIÓN INFANTIL Y ADOLESCENTE	SALUD ALIMENTARIA	E00 ÁREA DE OPERACIÓN	311 ÁREA DE SERVICIOS NUTRICIONALES	Porcentaje de inspecciones físicas de la entrega de los desayunos escolares.	(Inspecciones físicas de la entrega de los desayunos escolares realizadas/Inspecciones físicas de la entrega de los desayunos escolares programadas) *100	35	35	10%	100%
E4	ALIMENTACIÓN Y NUTRICIÓN PARA LA POBLACIÓN INFANTIL Y ADOLESCENTE	SALUD ALIMENTARIA	E00 ÁREA DE OPERACIÓN	311 ÁREA DE SERVICIOS NUTRICIONALES	Porcentaje de escuelas beneficiarias de raciones alimentarias	(Escuelas beneficiarias del municipio con el programa de raciones alimentarias / Total de escuelas de educación básica	5	5	50%	100%

UNIDAD DE INFORMACIÓN, PLANEACIÓN, PROGRAMACIÓN Y EVALUACIÓN
 2025-2027

						ubicadas en localidades de alta y muy alta marginación del municipio) *100				
E4	ALIMENTACIÓN Y NUTRICIÓN PARA LA POBLACIÓN INFANTIL Y ADOLESCENTE	SALUD ALIMENTARIA	E00 ÁREA DE OPERACIÓN	311 ÁREA DE SERVICIOS NUTRICIONALES	Porcentaje de inspecciones físicas de la entrega de raciones alimentarias.	(Inspecciones físicas de la entrega de raciones alimentarias realizadas/Inspecciones físicas de la entrega de las raciones alimentarias programadas) *100	105	105	25%	100%
ALIMENTACIÓN Y NUTRICIÓN PARA EL BIENESTAR	SALUD ALIMENTARIA	E00 ÁREA DE OPERACIÓN	311 ÁREA DE SERVICIOS NUTRICIONALES	311 ÁREA DE SERVICIOS NUTRICIONALES	Porcentaje de población en condición de vulnerabilidad alimentaria beneficiada con apoyos y orientaciones nutricionales	(Población en condición de vulnerabilidad alimentaria beneficiada con apoyos y orientaciones nutricionales / Población vulnerable del municipio (carencia alimentaria CONEVAL)) *100	3187	3187	100%	100%
E4	ALIMENTACIÓN Y NUTRICIÓN PARA EL BIENESTAR	SALUD ALIMENTARIA	E00 ÁREA DE OPERACIÓN	311 ÁREA DE SERVICIOS NUTRICIONALES	Tasa de variación de apoyos y paquetes nutricionales entregados a la población con carencia alimentaria	(Población beneficiada con apoyos y paquetes nutricionales en el año actual / Población beneficiada con apoyos y paquetes nutricionales en el año anterior) -1) *100	3187	3187	100%	100%
E4	ALIMENTACIÓN Y NUTRICIÓN PARA EL BIENESTAR	SALUD ALIMENTARIA	E00 ÁREA DE OPERACIÓN	311 ÁREA DE SERVICIOS NUTRICIONALES	Porcentaje de orientaciones nutricionales brindadas.	(Número de orientaciones nutricionales brindadas / Total de orientaciones nutricionales programadas) *100	657	657	50%	100%
E4	ALIMENTACIÓN Y NUTRICIÓN PARA EL BIENESTAR	SALUD ALIMENTARIA	E00 ÁREA DE OPERACIÓN	311 ÁREA DE SERVICIOS NUTRICIONALES	Porcentaje de paquetes de semillas para el establecimiento de huertos entregados	(Número de paquetes de semillas para el establecimiento de huertos entregados / Total de paquetes de semillas para el establecimiento de huertos solicitados) *100	60	60	25%	100%

UNIDAD DE INFORMACIÓN, PLANEACIÓN, PROGRAMACIÓN Y EVALUACIÓN
2025-2027

E4	ALIMENTACIÓN Y NUTRICIÓN PARA EL BIENESTAR	SALUD ALIMENTARIA	E00 ÁREA DE OPERACIÓN	311 ÁREA DE SERVICIOS NUTRICIONALES	Porcentaje de capacitaciones hortofrutícola y de proyectos productivos autosustentables realizadas.	(Número de capacitaciones hortofrutícola y de proyectos productivos autosustentables realizadas / Total de capacitaciones hortofrutícola y de proyectos productivos autosustentables programadas) *100	3	0	25%	0%
E4	ALIMENTACIÓN Y NUTRICIÓN PARA EL BIENESTAR	SALUD ALIMENTARIA	E00 ÁREA DE OPERACIÓN	311 ÁREA DE SERVICIOS NUTRICIONALES	Porcentaje de solicitudes beneficiadas con la entrega de paquetes de semillas para el establecimiento de huertos.	(Número de solicitudes beneficiadas con la entrega de paquetes de semillas para el establecimiento de huertos / Total de solicitudes para la entrega de paquetes de semillas para el establecimiento de huertos (Solicitudes presentadas) *100	60	60	25%	100%
E4	ALIMENTACIÓN Y NUTRICIÓN PARA EL BIENESTAR	SALUD ALIMENTARIA	E00 ÁREA DE OPERACIÓN	311 ÁREA DE SERVICIOS NUTRICIONALES	Porcentaje de atención de solicitudes en materia de capacitación hortofrutícola y proyectos productivos autosustentables.	(Número de solicitudes de capacitación hortofrutícola y de proyectos productivos autosustentables atendidas / Total de Solicitudes de capacitación hortofrutícola y de proyectos productivos autosustentables presentadas) *100	21	21	25%	100%
E4	ATENCIÓN A PERSONAS CON DISCAPACIDAD	DISCAPACIDAD	E00 ÁREA DE OPERACIÓN	314 ÁREA DE ASISTENCIA A DISCAPACITADOS	Tasa de variación en el número de personas con discapacidad atendidas.	((Personas con discapacidad atendidas en el año actual/Personas con discapacidad atendidas en el año anterior)-1) *100	852	206	100%	28.17%
E4	ATENCIÓN A PERSONAS CON DISCAPACIDAD	DISCAPACIDAD	E00 ÁREA DE OPERACIÓN	314 ÁREA DE ASISTENCIA A DISCAPACITADOS	Porcentaje de población con discapacidad beneficiada a través de programas de asistencia social	(Población con discapacidad beneficiada a través de programas de asistencia social/Total de la Población con discapacidad a nivel Municipal) *100	2400	2405	100%	100.20%
E4	ATENCIÓN A PERSONAS CON DISCAPACIDAD	DISCAPACIDAD	E00 ÁREA DE OPERACIÓN	314 ÁREA DE ASISTENCIA A DISCAPACITADOS	Porcentaje de eficacia en el otorgamiento de	(Personas beneficiadas con	1381	859	50%	62.20%

UNIDAD DE INFORMACIÓN, PLANEACIÓN, PROGRAMACIÓN Y EVALUACIÓN

GOBIERNO MUNICIPAL DE TEOYOACAC

2025-2027

					terapias de Rehabilitación.	terapias de rehabilitación/Total de personas proyectadas a beneficiar con terapias de rehabilitación) *100				
E4	ATENCIÓN A PERSONAS CON DISCAPACIDAD	DISCAPACIDAD	E00 ÁREA DE OPERACIÓN	314 ÁREA DE ASISTENCIA A DISCAPACITADOS	Porcentaje de personas beneficiadas por apoyos asistenciales.	(Personas beneficiadas por apoyos asistenciales/Total de personas proyectadas a recibir apoyos asistenciales) *100	24	12	50%	50%
E4	ATENCIÓN A PERSONAS CON DISCAPACIDAD	DISCAPACIDAD	E00 ÁREA DE OPERACIÓN	314 ÁREA DE ASISTENCIA A DISCAPACITADOS	Porcentaje de personas asistentes a eventos de fomento a la cultura preventiva de la discapacidad	Personas asistentes a eventos de fomento a la cultura preventiva de la discapacidad/Total de personas esperadas a eventos de fomento a la cultura preventiva de la discapacidad) *100	275	62	50%	22.34%
E4	ATENCIÓN A PERSONAS CON DISCAPACIDAD	DISCAPACIDAD	E00 ÁREA DE OPERACIÓN	314 ÁREA DE ASISTENCIA A DISCAPACITADOS	Porcentaje de consultas de carácter diagnóstico otorgadas.	(Consultas médicas de carácter diagnóstico otorgadas/Total de Consultas médicas otorgadas) *100	204	206	10%	100.98%
E4	ATENCIÓN A PERSONAS CON DISCAPACIDAD	DISCAPACIDAD	E00 ÁREA DE OPERACIÓN	314 ÁREA DE ASISTENCIA A DISCAPACITADOS	Porcentaje de otorgamiento de terapias de rehabilitación.	(Terapias de rehabilitación otorgadas/Terapia de rehabilitación programadas) *100	2272	2098	10%	92.34%
E4	ATENCIÓN A PERSONAS CON DISCAPACIDAD	DISCAPACIDAD	E00 ÁREA DE OPERACIÓN	314 ÁREA DE ASISTENCIA A DISCAPACITADOS	Porcentaje de apoyos funcionales otorgados a la población con discapacidad.	(Total de apoyos funcionales otorgados a la población con discapacidad/Total de apoyos funcionales gestionados) *100	15	12	10%	80%
E4	ATENCIÓN A PERSONAS CON DISCAPACIDAD	DISCAPACIDAD	E00 ÁREA DE OPERACIÓN	314 ÁREA DE ASISTENCIA A DISCAPACITADOS	Porcentaje de personas con discapacidad a las que se les gestionó un empleo.	(Personas con discapacidad a las que se les gestionó un empleo/Total de personas con discapacidad que solicitan empleo) *100	2	2	10%	100%
E4	ATENCIÓN A PERSONAS CON DISCAPACIDAD	DISCAPACIDAD	E00 ÁREA DE OPERACIÓN	314 ÁREA DE ASISTENCIA A DISCAPACITADOS	Porcentaje de personas con discapacidad incorporadas a	(Personas con discapacidad incorporadas a educación	0	0	10%	100%

UNIDAD DE INFORMACIÓN, PLANEACIÓN, PROGRAMACIÓN Y EVALUACIÓN
 2025-2027
 MUNICIPAL
 JOYACA


					educación especial o regular	especial o regular/Personas con discapacidad que solicitan su incorporación a educación especial o regular) *100				
E4	ATENCIÓN A PERSONAS CON DISCAPACIDAD	DISCAPACIDAD	E00 ÁREA DE OPERACIÓN	314 ÁREA DE ASISTENCIA A DISCAPACITADOS	Porcentaje de pláticas preventivas de la discapacidad impartidas	(Pláticas preventivas de la discapacidad impartidas/Pláticas preventivas de la discapacidad programadas) *100	49	54	10%	110.20%
E4	ATENCIÓN A PERSONAS CON DISCAPACIDAD	DISCAPACIDAD	E00 ÁREA DE OPERACIÓN	314 ÁREA DE ASISTENCIA A DISCAPACITADOS	Porcentaje de fomento a la cultura preventiva de la discapacidad	(Material de orientación entregado /Material de orientación programado) *100	6	6	10%	100%
E4	ADULTO MAYOR	APOYO INTEGRAL A LAS PERSONAS ADULTAS MAYORES	E00 ÁREA DE OPERACIÓN	301 UNIDAD A LA ASISTENCIA SOCIAL	Tasa de variación en el número de programas de apoyo a los adultos mayores gestionado	((Programas de apoyo a los adultos mayores gestionados en el año actual/Programas de apoyo a los adultos mayores gestionados en el año anterior)-1) *100	2	2	100%	100%
E4	ADULTO MAYOR	APOYO INTEGRAL A LAS PERSONAS ADULTAS MAYORES	E00 ÁREA DE OPERACIÓN	301 UNIDAD A LA ASISTENCIA SOCIAL	Tasa de variación en el número de adultos mayores beneficiados.	((Número de adultos mayores beneficiados en el año actual/Número de adultos mayores beneficiados en el año anterior)-1) *100	1500	1500	100%	100%
E4	ADULTO MAYOR	APOYO INTEGRAL A LAS PERSONAS ADULTAS MAYORES	E00 ÁREA DE OPERACIÓN	301 UNIDAD A LA ASISTENCIA SOCIAL	Porcentaje de apoyos entregados a adultos mayores	(Apoyos para adultos mayores entregados/Apoyos para adultos mayores solicitados) *100	100	100	25%	100%
E4	ADULTO MAYOR	APOYO INTEGRAL A LAS PERSONAS ADULTAS MAYORES	E00 ÁREA DE OPERACIÓN	301 UNIDAD A LA ASISTENCIA SOCIAL	Porcentaje de servicios integrales otorgados a adultos mayores.	(Servicios integrales a adultos mayores otorgados/Servicios integrales a adultos mayores programados) *100	3	3	25%	100%
E4	ADULTO MAYOR	APOYO INTEGRAL A LAS PERSONAS ADULTAS MAYORES	E00 ÁREA DE OPERACIÓN	301 UNIDAD A LA ASISTENCIA SOCIAL	Porcentaje de apoyos para adultos mayores obtenidos derivado de la gestión realizada.	(Número de apoyos obtenidos para los adultos mayores/Número de apoyos gestionados) *100	2	2	25%	100%
E4	ADULTO MAYOR	APOYO INTEGRAL A LAS PERSONAS ADULTAS MAYORES	E00 ÁREA DE OPERACIÓN	301 UNIDAD A LA ASISTENCIA SOCIAL	Porcentaje de actividades impartidas a adultos mayores	(Número de actividades a adultos mayores impartidas/Total de actividades para adultos mayores programadas) *100	21	21	25%	100%
E4	BIENESTAR FAMILIAR	DESARROLLO INTEGRAL DE LA FAMILIA	E00 ÁREA DE OPERACIÓN	308 ÁREA DE ORIENTACIÓN FAMILIAR	Tasa de variación en el	((Personas atendidas por el	56	56	100%	100%

UNIDAD DE INFORMACIÓN, PLANEACIÓN Y EVALUACIÓN
 GOBIERNO MUNICIPAL DE OCHO RIOS
 2025-2027

					número de víctimas de violencia familiar atendidas con programas de asistencia social.	programa multidisciplinario en el año actual / personas atendidas por el programa multidisciplinario en el año anterior) - 1) * 100				
E4	BIENESTAR FAMILIAR	DESARROLLO INTEGRAL DE LA FAMILIA	E00 ÁREA DE OPERACIÓN	308 ÁREA DE ORIENTACIÓN FAMILIAR	Porcentaje de población beneficiada con el programa de atención a la violencia.	((Población total beneficiada con el programa de atención a la violencia en el año actual / Total de la población objetivo del programa) * 100	100	144	100%	144%
E4	BIENESTAR FAMILIAR	DESARROLLO INTEGRAL DE LA FAMILIA	E00 ÁREA DE OPERACIÓN	308 ÁREA DE ORIENTACIÓN FAMILIAR	Porcentaje de acciones para la restitución de derechos a víctimas de violencia en el ámbito familia	(Número de acciones realizadas para la restitución de derechos a víctimas de violencia familiar realizados en el año actual / Total de acciones programadas para la restitución de derechos a víctimas de violencia familiar) * 100	13	14	25%	107.69%
E4	BIENESTAR FAMILIAR	DESARROLLO INTEGRAL DE LA FAMILIA	E00 ÁREA DE OPERACIÓN	308 ÁREA DE ORIENTACIÓN FAMILIAR	Porcentaje de servicios jurídicos otorgados a mujeres víctimas de violencia en el ámbito familiar	(Número de servicios jurídicos otorgados a la población atendida / Total de servicios jurídicos programados para las víctimas de violencia familiar) * 100	580	580	25%	100%
E4	BIENESTAR FAMILIAR	DESARROLLO INTEGRAL DE LA FAMILIA	E00 ÁREA DE OPERACIÓN	308 ÁREA DE ORIENTACIÓN FAMILIAR	Porcentaje de servicios psicológicos	(Número de servicios psicológicos	15	15	25%	100%



					psicológicos a familias en situación de vulnerabilidad otorgados	a familias en situación de vulnerabilidad brindados / Total de servicios psicológicos a familias en situación de vulnerabilidad programados) * 100				
E4	BIENESTAR FAMILIAR	DESARROLLO INTEGRAL DE LA FAMILIA	E00 ÁREA DE OPERACIÓN	308 ÁREA DE ORIENTACIÓN FAMILIAR	Porcentaje de pre denuncias realizadas por violencia familiar	(Número de pre denuncias por violencia familiar realizadas en el año actual / Total de pre denuncias por violencia familiar programadas) * 100	3	3	25%	100%
E4	BIENESTAR FAMILIAR	DESARROLLO INTEGRAL DE LA FAMILIA	E00 ÁREA DE OPERACIÓN	308 ÁREA DE ORIENTACIÓN FAMILIAR	Porcentaje de visitas domiciliarias para constatar condiciones de vida de las víctimas confirmadas.	(Número de visitas domiciliarias realizadas para constatar condiciones de vida de las víctimas confirmadas / Total de visitas domiciliarias para constatar condiciones de vida de las víctimas programadas) * 100	25	25	25%	100%
E4	BIENESTAR FAMILIAR	DESARROLLO INTEGRAL DE LA FAMILIA	E00 ÁREA DE OPERACIÓN	308 ÁREA DE ORIENTACIÓN FAMILIAR	Porcentaje de asesorías jurídicas otorgadas	(Número de asesorías jurídicas otorgadas / Total de asesorías jurídicas programadas) * 100	580	610	25%	106.55%
E4	BIENESTAR FAMILIAR	DESARROLLO INTEGRAL DE LA FAMILIA	E00 ÁREA DE OPERACIÓN	308 ÁREA DE ORIENTACIÓN FAMILIAR	Porcentaje de trámites jurídicos en materia de violencia en el ámbito familiar, pensión alimenticia y guarda y custodia	(Trámites jurídicos concluidos en el ejercicio actual / Total de expedientes jurídicos iniciados en el ejercicio actual) * 100	4	4	25%	100%

UNIDAD DE INFORMACIÓN, PLANEACIÓN, PROGRAMACIÓN Y EVALUACIÓN

GOBIERNO MUNICIPAL DE OCOYOACAC
2025-2027

E4	BIENESTAR FAMILIAR	DESARROLLO INTEGRAL DE LA FAMILIA	E00 ÁREA DE OPERACIÓN	308 ÁREA DE ORIENTACIÓN FAMILIAR	Tasa de variación de asistencia a acompañamiento de víctimas a notificaciones	(Acompañamientos realizados en el año actual / Acompañamientos realizados en el año anterior) - 1 * 100	4	4	25%	100%
E4	BIENESTAR FAMILIAR	DESARROLLO INTEGRAL DE LA FAMILIA	E00 ÁREA DE OPERACIÓN	308 ÁREA DE ORIENTACIÓN FAMILIAR	Tasa de variación de representaciones jurídicas a víctimas de violencia familiar	(Asistencia a audiencias realizadas en el año actual / Asistencia a audiencias realizadas en el año anterior) - 1 * 100	6	6	25%	100%
E4	BIENESTAR FAMILIAR	DESARROLLO INTEGRAL DE LA FAMILIA	E00 ÁREA DE OPERACIÓN	308 ÁREA DE ORIENTACIÓN FAMILIAR	Porcentaje de consultas de apoyo psicológico otorgada	(Número de consultas de apoyo psicológico otorgadas a mujeres, hijas e hijos menores de edad víctimas de maltrato y abuso / Total de consultas de apoyo psicológico otorgadas a mujeres, hijas e hijos menores de edad víctimas de maltrato y abuso) * 100	540	540	25%	100%
E4	BIENESTAR FAMILIAR	IGUALDAD DE TRATO Y OPORTUNIDADES PARA LA MUJER Y EL HOMBRE	E00 ÁREA DE OPERACIÓN	308 ÁREA DE ORIENTACIÓN FAMILIAR	Tasa de variación de la participación de mujeres y hombres en las actividades de los programas de igualdad, equidad y prevención de violencia	((Número de mujeres y hombres que participan en las actividades de igualdad, equidad y prevención de la violencia en el año actual / Total de mujeres y hombres que participan en las actividades de igualdad, equidad y prevención de	140	149	100%	106.42%

UNIDAD DE INFORMACIÓN, PLANIFICACIÓN, PROGRAMACIÓN Y EVALUACIÓN



GOBIERNO MUNICIPAL DE COAHUILA DE ZARAGOZA
2025-2027

						la violencia en el año anterior) -1)) *100				
E4	BIENESTAR FAMILIAR	IGUALDAD DE TRATO Y OPORTUNIDADES PARA LA MUJER Y EL HOMBRE	E00 ÁREA DE OPERACIÓN	308 ÁREA DE ORIENTACIÓN FAMILIAR	Porcentaje de mujeres y hombres beneficiados con los programas de igualdad, equidad y prevención de violencia	(Número de mujeres y hombres beneficiados con programas de fomento a la igualdad, equidad y prevención de la violencia / Total de la población en el municipio) *100	480	817	100%	170.20%
E4	BIENESTAR FAMILIAR	IGUALDAD DE TRATO Y OPORTUNIDADES PARA LA MUJER Y EL HOMBRE	E00 ÁREA DE OPERACIÓN	308 ÁREA DE ORIENTACIÓN FAMILIAR	Tasa de variación en el número de mujeres y hombres en edad productiva capacitados.	((Número de mujeres y hombres en edad productiva capacitados en el año actual / Número de mujeres y hombres en edad productiva capacitados en el año anterior)-1) *100	2	10	50%	500%
E4	BIENESTAR FAMILIAR	IGUALDAD DE TRATO Y OPORTUNIDADES PARA LA MUJER Y EL HOMBRE	E00 ÁREA DE OPERACIÓN	308 ÁREA DE ORIENTACIÓN FAMILIAR	Porcentaje de mujeres y hombres beneficiados a través de programas de cultura de igualdad.	(Número de mujeres y hombres beneficiados con programas de cultura de igualdad de género / Total de Mujeres y hombres del municipio) *100	30	17	50%	76.66%
E4	BIENESTAR FAMILIAR	IGUALDAD DE TRATO Y OPORTUNIDADES PARA LA MUJER Y EL HOMBRE	E00 ÁREA DE OPERACIÓN	308 ÁREA DE ORIENTACIÓN FAMILIAR	Porcentaje de mujeres y hombres capacitados en áreas productivas.	(Número de mujeres y hombres que recibieron capacitación para el trabajo / Total de mujeres y hombres asistentes a los cursos de capacitación para el trabajo impartidos por el municipio) *100	0	0	25%	100%
E4	BIENESTAR FAMILIAR	IGUALDAD DE TRATO Y OPORTUNIDADES	E00 ÁREA DE OPERACIÓN	308 ÁREA DE ORIENTACIÓN FAMILIAR	Porcentaje de eventos en materia de género realizados	(Eventos en materia de género	1	1	25%	100%



		PARA LA MUJER Y EL HOMBRE				realizados/Eventos en materia de género programados) *100				
E4	BIENESTAR FAMILIAR	OPORTUNIDAD PARA LOS ADOLESCENTES Y JOVENES	E00 ÁREA DE OPERACIÓN	308 ÁREA DE ORIENTACIÓN FAMILIAR	Tasa de variación de la población juvenil atendida a través de programas de asistencia social.	((Población juvenil atendida a través de programas de asistencia social en el año actual/Población Juvenil atendida a través de programas de asistencia social en el año anterior)-1) *100	29	30	100%	103.44%
E4	BIENESTAR FAMILIAR	OPORTUNIDAD PARA LOS ADOLESCENTES Y JOVENES	E00 ÁREA DE OPERACIÓN	308 ÁREA DE ORIENTACIÓN FAMILIAR	Porcentaje de la población juvenil que es beneficiada con programas de asistencia	(Población juvenil beneficiada con programas de asistencia social/Población juvenil del municipio) *100	952	1411	100%	148.21%
E4	BIENESTAR FAMILIAR	OPORTUNIDAD PARA LOS ADOLESCENTES Y JOVENES	E00 ÁREA DE OPERACIÓN	308 ÁREA DE ORIENTACIÓN FAMILIAR	Porcentaje de actividades enfocadas a la prevención de adicciones realizadas	(Actividades enfocadas a la prevención de adicciones realizadas/Actividades enfocadas a la prevención de adicciones programadas) *100	25	30	50%	120%
E4	BIENESTAR FAMILIAR	OPORTUNIDAD PARA LOS ADOLESCENTES Y JOVENES	E00 ÁREA DE OPERACIÓN	308 ÁREA DE ORIENTACIÓN FAMILIAR	Porcentaje de recursos otorgados mediante estímulos.	(Monto total de recursos otorgados mediante estímulos / Total de recursos programados a otorgar mediante estímulos) *100	1	1	25%	100%


 GOBIERNO MUNICIPAL DE
OAXACA
 2025-2027
 UNIDAD DE INFORMACIÓN, PLANEACIÓN,
 PROYECTACIÓN Y EVALUACIÓN



GOBIERNO MUNICIPAL DE
OCOYOACAC

2025-2027

Se observa que el Sistema Municipal para el Desarrollo Integral de la Familia de Ocoyoacac cumplió con **111 los Indicadores programados en el Cuarto Trimestre de 2025** ya que, obtuvo un porcentaje general del **90.09% por ciento**, lo que representa un cumplimiento aceptable en la ejecución del **Plan de Desarrollo Municipal de Ocoyoacac 2025-2027**.

Tabla Semaforización del cumplimiento de indicadores estratégicos y de gestión por Eje durante el Cuarto Trimestre del ejercicio fiscal 2025 correspondiente al Sistema Municipal para el Desarrollo Integral de la Familia de Ocoyoacac

Eje del Cambio y/o Eje transversal	VERDE	AMARILLO	ROJO
	No. de Indicadores	No. de Indicadores	No. de Indicadores
Eje del Cambio 1	35	0	0
Eje del Cambio 2	0	0	0
Eje del Cambio 3	0	0	0
Eje del Cambio 4	65	6	5
Eje transversal I	0	0	0
Eje transversal II	0	0	0
Eje transversal III	0	0	0
Total de Actividades por semaforización	100	6	5

Fuente: Formato PbRM-08b "Ficha Técnica de Seguimiento de Indicadores 2025 de Gestión o Estratégico" correspondiente al Cuarto Trimestre del ejercicio fiscal 2025 del Desarrollo Integral de la Familia de Ocoyoacac.





GOBIERNO MUNICIPAL DE
OCOYOACAC



2025-2027

**AVANCE DE INDICADORES DE
DESEMPEÑO (PbRM-08b FICHA TÉCNICA DE
SEGUIMIENTO DE INDICADORES DE
GESTIÓN O ESTRATÉGICOS (OCTUBRE -
DICIEMBRE 2025) DEL IMCUFIDE**



GOBIERNO MUNICIPAL DE
OCOYOACAC
2025-2027

UNIDAD DE INFORMACIÓN, PLANEACIÓN,
PROGRAMACIÓN Y EVALUACIÓN


INSTITUTO MUNICIPAL DE CULTURA FISICA Y DEPORTE

EJE CAMBIO E/ TRANS	Área administrativa	Programa Presupuestario	Clave y denominación de Dependencia General	Clave y denominación de Dependencia Auxiliar	NOMBRE DEL INDICADOR	VARIABLES	UNIDAD DE MEDIDA	META ANUAL	AVANCE TRIMESTRAL PROGRAMADO	PORCENTAJE DEL AVANCE TRIMESTRAL PROGRAMADO	AVANCE TRIMESTRAL ALCANZADO	PORCENTAJE DE AVANCE TRIMESTRAL ALCANZADO	AVANCE ACUMULADO PROGRAMADO	PORCENTAJE DE AVANCE ACUMULADO PROGRAMADO	AVANCE ACUMULADO ALCANZADO	SEMAFORO	
C1	UIPPE	Planeación y presupuesto basado en resultados	B00	402	Porcentaje de cumplimiento en la ejecución del Plan de Desarrollo Municipal	Objetivos, Estrategias y Leas de acción contenidas en el PDM cumplidas	REPORTE	1	1	100	1	100	1	100	1	100	VERDE
C1	UIPPE	Planeación y presupuesto basado en resultados	B00	402	Porcentaje de cumplimiento en la ejecución del Plan de Desarrollo Municipal	Total de Objetivos, Estrategias y Leas de acción contenidas en el PDM	REPORTE	1	1	100	1	100	1	100	1	100	
C1	TESORERIA	Planeación y presupuesto basado en resultados	B00	402	Porcentaje de cumplimiento de obras y acciones del Plan de Desarrollo Municipal.	Obras y acciones contenidas en el PDM cumplidas	ACCION	22	22	100	22	100	22	100	22	100	VERDE
C1	UIPPE	Planeación y presupuesto basado en resultados	B00	402	Porcentaje de cumplimiento de obras y acciones del Plan de Desarrollo Municipal.	Total de Obras y acciones contenidas en el PDM	ACCION	22	22	100	22	100	22	100	22	100	
C1	IUPPE	Planeación y presupuesto basado en resultados	B00	402	Porcentaje de matrices de indicadores de resultados bajo la MML adoptadas.	Matrices de indicadores por resultados adoptadas por el municipio	REPORTE	1	1	100	1	100	1	100	1	100	VERDE
C1	UIPPE	Planeación y presupuesto basado en resultados	B00	402	Porcentaje de matrices de indicadores de resultados bajo la MML adoptadas.	Matrices de indicadores por resultados aprobadas	REPORTE	1	1	100	1	100	1	100	1	100	
C1	UIPPE	Planeación y presupuesto basado en resultados	B00	402	Porcentaje de asesorías brindadas en materia del Sistema de Evaluación del Desempeño Municipal.	Total de asesorías brindadas en materia del SED	ASESORIA	3	0	0	0	0	3	100	3	100	VERDE
C1	DEPARTAMENTO DE APOYO JURIDICO	Planeación y presupuesto basado en resultados	B00	402	Porcentaje de asesorías brindadas en materia del Sistema de Evaluación del Desempeño Municipal.	Total de asesorías solicitadas en materia del SED	ASESORIA	3	0	0	0	0	3	100	3	100	
C1	UIPPE	Planeación y presupuesto basado en resultados	B00	402	Porcentaje de cumplimiento en la elaboración y publicación del PAE.	Elaboración y publicación del PAE	REPORTE	1	0	0	0	0	1	100	1	100	VERDE

UNIDAD DE INFORMACIÓN, PLANEACIÓN,
EVALUACIÓN,
Y SEGUIMIENTO
GOBIERNO MUNICIPAL DE
OCYOACAC
2025-2027

INSTITUTO MUNICIPAL DE CULTURA FISICA Y DEPORTE

EJE CAMBIO/EJE TRANS	Área administrativa	Programa Presupuestario	Clave y denominación de Dependencia General	Clave y denominación de Dependencia Auxiliar	NOMBRE DEL INDICADOR	VARIABLES	UNIDAD DE MEDIDA	META ANUAL	AVANCE TRIMESTRAL PROGRAMADO	PORCENTAJE DEL AVANCE TRIMESTRAL PROGRAMADO	AVANCE TRIMESTRAL ALCANZADO	PORCENTAJE DE AVANCE TRIMESTRAL ALCANZADO	AVANCE ACUMULADO PROGRAMADO	PORCENTAJE DE AVANCE ACUMULADO PROGRAMADO	AVANCE ACUMULADO ALCANZADO	SEMAFORO	
C1	UIPPE	Planeación y presupuesto basado en resultados	800	402	Porcentaje de cumplimiento en la elaboraci y publicaci del PAE.	Documento programado a elaborar y publicar	REPORTE	1	0	0	0	0	1	100	1	100	
C1	UIPPE	Planeación y presupuesto basado en resultados	800	402	Porcentaje de Informes de avance del Plan de Desarrollo Municipal presentados.	Informes de avance del Plan de Desarrollo Municipal presentados	Informe	4	1	25	1	100	4	100	4	100	VERDE
C1	TESORERIA	Planeación y presupuesto basado en resultados	800	402	Porcentaje de Informes de avance del Plan de Desarrollo Municipal presentados.	Informes de avance del Plan de Desarrollo Municipal programados	Informe	4	1	25	1	100	4	100	4	100	
C1	UIPPE	Planeación y presupuesto basado en resultados	800	402	Porcentaje de alineaci de formatos de PbRM en cumplimiento al Manual de Planeaci , programaci y prapuestaci vigente	Formatos PbRM requisitados en alineaci al Manual de Planeaci , programaci y Presupuestaci vigente	REPORTE	4	1	25	1	100	4	100	4	100	VERDE
C1	UIPPE	Planeación y presupuesto basado en resultados	800	402	Porcentaje de alineaci de formatos de PbRM en cumplimiento al Manual de Planeaci , programaci y prapuestaci	Total de formatos PbRM manejados por ayuntamiento	REPORTE	4	1	25	1	100	4	100	4	100	
C1	UIPPE	Planeación y presupuesto basado en resultados	800	402	Porcentaje de asesor s en materia de indicadores de desempeñ.	Asesor s en materia de indicadores	ASESORIA	4	1	25	1	100	4	100	4	100	VERDE
C1	UIPPE	Planeación y presupuesto basado en resultados	800	402	Porcentaje de asesor s en materia de indicadores de desempeñ.	Total de asesor s brindadas en materia del SEDM	ASESORIA	4	1	25	1	100	4	100	4	100	
C1	UIPPE	Planeación y presupuesto basado en resultados	800	402	Porcentaje de asesor s en materia de evaluaciones.	Asesor s en materia de evaluaciones	Asesoría	4	1	25	1	100	4	100	4	100	VERDE
C1	UIPPE	Planeación y presupuesto basado en resultados	800	402	Porcentaje de asesor s en materia de evaluaciones.	Total de asesor s brindadas en materia del SEDM	Asesoría	4	1	25	1	100	4	100	4	100	
C1	UIPPE	Planeación y presupuesto basado en resultados	800	402	Porcentaje de cumplimiento de las evaluaciones selladas en el PAE.	Total de evaluaciones realizadas selladas en el PAE	EVALUACION	1	1	100	1	100	1	100	1	100	VERDE



GOBIERNO MUNICIPAL DE
OCOYOACAC
 2025-027

INSTITUTO MUNICIPAL DE CULTURA FISICA Y DEPORTE

EJE CAMBIO/EJE TRANS	Área administrativa	Programa Presupuestario	Clave y denominación de Dependencia General	Clave y denominación de Dependencia Auxiliar	NOMBRE DEL INDICADOR	VARIABLES	UNIDAD DE MEDIDA	META ANUAL	AVANCE TRIMESTRAL PROGRAMADO	PORCENTAJE DEL AVANCE TRIMESTRAL PROGRAMADO	AVANCE TRIMESTRAL ALCANZADO	PORCENTAJE DE AVANCE TRIMESTRAL ALCANZADO	AVANCE ACUMULADO PROGRAMADO	PORCENTAJE DE AVANCE ACUMULADO PROGRAMADO	AVANCE ACUMULADO ALCANZADO	SEMAFORO	
C1	UIPPE	Planeación y presupuesto basado en resultados	800	402	Porcentaje de cumplimiento de las evaluaciones selladas en el PAE.	Total de evaluaciones selladas en el PAE	EVALUACION	1	1	100	1	100	1	100	1	100	
C1	TESORERIA	Planeación y presupuesto basado en resultados	800	402	Tasa de variaci del gasto corriente.	Gasto corriente del a actual	MONTO	3,081,758.00	3,081,758.00	100	3,081,758.00	100	3,081,758.00	100	3,081,758.00	100	VERDE
C1	TESORERIA	Planeación y presupuesto basado en resultados	800	402	Tasa de variaci del gasto corriente.	Gasto corriente en el a anterior	MONTO	3,081,758.00	3,081,758.00	100	3,081,758.00	100	3,081,758.00	100	3,081,758.00	100	
C1	TESORERIA	Planeación y presupuesto basado en resultados	800	402	Porcentaje de avance en el gasto corriente ejercicio.	Gasto corriente ejercido	MONTO	3,081,758.00	3,081,758.00	100	3,081,758.00	100	3,081,758.00	100	3,081,758.00	100	VERDE
C1	TESORERIA	Planeación y presupuesto basado en resultados	800	402	Porcentaje de avance en el gasto corriente ejercicio.	Monto del Gasto corriente	MONTO	3,081,758.00	3,081,758.00	100	3,081,758.00	100	3,081,758.00	100	3,081,758.00	100	
C1	TESORERIA	Planeación y presupuesto basado en resultados	800	402	Tasa de variaci de servidores plicos municipales en funciones.	Servidores plicos en funciones en el semestre actual	Servidor publico	17	8	47.06	8	100	8	47.06	8	100	VERDE
C1	TESORERIA	Planeación y presupuesto basado en resultados	800	402	Tasa de variaci de servidores plicos municipales en funciones.	Servidores plicos en funciones en el semestre anterior	Servidor publico	17	8	47.06	8	100	8	47.06	8	100	
C1	TESORERIA	Planeación y presupuesto basado en resultados	800	402	Tasa de variaci del gasto ejercido por concepto de adquisiciones, bienes y servicios.	Monto ejercido por concepto de adquisiciones, bienes y servicios del semestre actual	MONTO	37,024,405.42	18,512,202.71	50	18,512,202.71	100	37,024,405.42	100	37,024,405.42	100	VERDE
C1	TESORERIA	Planeación y presupuesto basado en resultados	800	402	Tasa de variaci del gasto ejercido por concepto de adquisiciones, bienes y servicios.	Monto por concepto de adquisiciones, bienes y servicios ejercidos del semestre anterior	MONTO	37,024,405.42	18,512,202.71	50	18,512,202.71	100	37,024,405.42	100	37,024,405.42	100	
C1	DEPTO ADMINISTRACION	Planeación y presupuesto basado en resultados	800	402	Tasa de variaci en el registro de bienes patrimoniales.	Registros de bienes patrimoniales del semestre actual	REGISTRO	2	1	50	1	100	2	100	2	100	VERDE

GOBIERNO MUNICIPAL DE
 OTOYACAC
 UNIDAD DE ADMINISTRACIÓN Y EVALUACIÓN
 PROGRAMACIÓN Y EVALUACIÓN
 2021-2027

INSTITUTO MUNICIPAL DE CULTURA FISICA Y DEPORTE

EJE CAMBIO/EJE TRANS	Área administrativa	Programa Presupuestario	Clave y denominación de Dependencia General	Clave y denominación de Dependencia Auxiliar	NOMBRE DEL INDICADOR	VARIABLES	UNIDAD DE MEDIDA	META ANUAL	AVANCE TRIMESTRAL PROGRAMADO	PORCENTAJE DEL AVANCE TRIMESTRAL PROGRAMADO	AVANCE TRIMESTRAL ALCANZADO	PORCENTAJE DE AVANCE TRIMESTRAL ALCANZADO	AVANCE ACUMULADO PROGRAMADO	PORCENTAJE DE AVANCE ACUMULADO PROGRAMADO	AVANCE ACUMULADO ALCANZADO	SEMAFORO	
C1	DEPTO ADMINISTRACION	Planeación y presupuesto basado en resultados	B00	402	Tasa de variación en el registro de bienes patrimoniales.	Registro de bienes patrimoniales del semestre anterior	REGISTRO	2	1	50	1	100	2	100	2	100	
C1	DEPARTAMENTO DE APOYO JURIDICO	Planeación y presupuesto basado en resultados	B00	402	Porcentaje de cumplimiento del Programa Anual de Mejora Regulatoria.	Acciones del Programa Anual de Mejora Regulatoria cumplidas	ACCIONES	4	1	25	1	100	4	100	4	100	VERDE
C1	DEPARTAMENTO DE APOYO JURIDICO	Planeación y presupuesto basado en resultados	B00	402	Porcentaje de cumplimiento del Programa Anual de Mejora Regulatoria.	Total de Acciones del Programa Anual de Mejora Regulatoria	ACCIONES	4	1	25	1	100	4	100	4	100	
C1	DEPTO ADMINISTRACION	Planeación y presupuesto basado en resultados	B00	402	Porcentaje de cumplimiento en la elaboración y publicación del Programa Anual en materia archivística	Elaboración y publicación del Programa Anual en materia archivística	Programa	1	1	100	1	100	1	100	1	100	VERDE
C1	DEPTO ADMINISTRACION	Planeación y presupuesto basado en resultados	B00	402	Porcentaje de cumplimiento en la elaboración y publicación del Programa Anual en materia archivística	Documento programado a elaborar y publicar	Programa	1	1	100	1	100	1	100	1	100	
C1	DEPTO ADMINISTRACION	Planeación y presupuesto basado en resultados	B00	402	Porcentaje de supervisiones realizadas para verificar la puntualidad y asistencia de los servidores públicos	Supervisiones realizadas para verificar la puntualidad y asistencia de los servidores públicos	SUPERVISIONES	4	1	25	1	100	4	100	4	100	VERDE
C1	DEPTO ADMINISTRACION	Planeación y presupuesto basado en resultados	B00	402	Porcentaje de supervisiones realizadas para verificar la puntualidad y asistencia de los servidores públicos	Supervisiones programadas para verificar la puntualidad y asistencia de los servidores públicos	SUPERVISIONES	4	1	25	1	100	4	100	4	100	
C1	DEPTO ADMINISTRACION	Planeación y presupuesto basado en resultados	B00	402	Porcentaje de movimientos de personal efectuados.	Movimientos de altas y bajas efectuados	MOVIMIENTOS	12	11	91.67	11	100	12	100	12	100	VERDE
C1	DEPTO ADMINISTRACION	Planeación y presupuesto basado en resultados	B00	402	Porcentaje de movimientos de personal efectuados.	Movimientos de altas y bajas en proceso	MOVIMIENTOS	12	11	91.67	11	100	12	100	12	100	
C1	TESORERIA	Planeación y presupuesto basado en resultados	B00	402	Porcentaje de recursos ejercidos en adquisiciones.	Monto por concepto de adquisiciones ejercido	MONTO	3,702,405.44	925,801.36	25	0	0	3,702,405.44	100	0	0	VERDE

UNIDAD DE INFORMACIÓN, PLANEACIÓN, PROGRAMACIÓN Y EVALUACIÓN
 2024-2027

INSTITUTO MUNICIPAL DE CULTURA FISICA Y DEPORTE

EJE CAMBIO EJE TRANS	Area administrativa	Programa Presupuestario	Clave y denominación de Dependencia General	Clave y denominación de Dependencia Auxiliar	NOMBRE DEL INDICADOR	VARIABLES	UNIDAD DE MEDIDA	META ANUAL	AVANCE TRIMESTRAL PROGRAMADO	PORCENTAJE DEL AVANCE TRIMESTRAL PROGRAMADO	AVANCE TRIMESTRAL ALCANZADO	PORCENTAJE DE AVANCE TRIMESTRAL ALCANZADO	AVANCE ACUMULADO PROGRAMADO	PORCENTAJE DE AVANCE ACUMULADO PROGRAMADO	AVANCE ACUMULADO ALCANZADO	SEMAFORO	
C1	TESORERIA	Planeación y presupuesto basado en resultados	B00	402	Porcentaje de recursos ejercidos en adquisiciones.	Monto por concepto de adquisiciones programadas	MONTO	3,702,405.44	925,601.36	25	0	0	3,702,405.44	100	0	0	
C1	TESORERIA	Planeación y presupuesto basado en resultados	B00	402	Tasa de variaci en la distribuci de insumos a las deas administrativas para la prestaci y otorgamiento de	Erogaciones por concepto de insumos a las deas administrativas para la prestaci y otorgamiento de bienes y servicios en el trimestre actual	MONTO	1,621,861.24	405,465.31	25	0	0	1,621,861.24	100	0	0	VERDE
C1	TESORERIA	Planeación y presupuesto basado en resultados	B00	402	Tasa de variaci en la distribuci de insumos a las deas administrativas para la prestaci y otorgamiento de	Erogaciones por concepto de insumos a las deas administrativas para la prestaci y otorgamiento de bienes y servicios en el trimestre anterior	MONTO	1,621,861.24	405,465.31	25	0	0	1,621,861.24	100	0	0	
C1	DEPTO ADMINISTRACION	Planeación y presupuesto basado en resultados	B00	402	Porcentaje de bienes muebles e inmuebles inventariados.	Bienes muebles e inmuebles registrados en el inventario del municipio	ACTIVIDAD	4	1	25	1	100	4	100	4	100	VERDE
C1	DEPTO ADMINISTRACION	Planeación y presupuesto basado en resultados	B00	402	Porcentaje de bienes muebles e inmuebles inventariados.	Bienes muebles e inmuebles en proceso de registro en el inventario del municipio	ACTIVIDAD	4	1	25	1	100	4	100	4	100	
C1	DEPTO ADMINISTRACION	Planeación y presupuesto basado en resultados	B00	402	Porcentaje de verificaci al inventario patrimonial municipal	Verificaciones f cas al inventario patrimonial municipal realizadas	Verificacion	2	1	50	1	100	2	100	2	100	VERDE
C1	DEPTO ADMINISTRACION	Planeación y presupuesto basado en resultados	B00	402	Porcentaje de verificaci al inventario patrimonial municipal	Verificaciones f cas al inventario patrimonial municipal programadas	Verificacion	2	1	50	1	100	2	100	2	100	
C1	DEPARTAMENTO DE APOYO JURIDICO	Planeación y presupuesto basado en resultados	B00	402	Porcentaje de tr ites y servicios integrados o actualizados.	Tr ites y servicios integrados y/o actualizados en el Cat ogo	ACTIVIDAD	4	1	25	1	100	4	100	4	100	VERDE
C1	DEPARTAMENTO DE APOYO JURIDICO	Planeación y presupuesto basado en resultados	B00	402	Porcentaje de tr ites y servicios integrados o actualizados.	Total de tr ites y servicios	ACTIVIDAD	4	1	25	1	100	4	100	4	100	
C1	DEPTO DE APOYO JURIDICO	Planeación y presupuesto basado en resultados	B00	402	Porcentaje de propuestas al marco regulatorio municipal aprobadas	Propuestas al marco regulatorio municipal aprobadas	PROPUESTAS	1	1	100	1	100	1	100	1	100	VERDE

UNIDAD DE INFORMACIÓN Y EVALUACIÓN
 GOBIERNO MUNICIPAL DE
 2025-2027

INSTITUTO MUNICIPAL DE CULTURA FISICA Y DEPORTE

EJE CAMBIO/EJE TRANS	Área administrativa	Programa Presupuestario	Clave y denominación de Dependencia General	Clave y denominación de Dependencia Auxiliar	NOMBRE DEL INDICADOR	VARIABLES	UNIDAD DE MEDIDA	META ANUAL	AVANCE TRIMESTRAL PROGRAMADO	PORCENTAJE DEL AVANCE TRIMESTRAL PROGRAMADO	AVANCE TRIMESTRAL ALCANZADO	PORCENTAJE DE AVANCE TRIMESTRAL ALCANZADO	AVANCE ACUMULADO PROGRAMADO	PORCENTAJE DE AVANCE ACUMULADO PROGRAMADO	AVANCE ACUMULADO ALCANZADO	SEMAFORO	
C1	DEPTO DE APOYO JURIDICO	Planeación y presupuesto basado en resultados	800	402	Porcentaje de propuestas al marco regulatorio municipal aprobadas.	Propuestas al marco regulatorio municipal recibidas	PROPUESTAS	1	1	100	1	100	1	100	1	100	
C1	DEPTO DE APOYO JURIDICO	Planeación y presupuesto basado en resultados	800	402	Porcentaje de cumplimiento en la elaboración y publicación del Programa Anual de Mejora Regulatoria.	Elaboración y publicación del Programa Anual de Mejora Regulatoria	REPORTE	1	0	0	0	0	1	100	1	100	VERDE
C1	DEPTO DE APOYO JURIDICO	Planeación y presupuesto basado en resultados	800	402	Porcentaje de cumplimiento en la elaboración y publicación del Programa Anual de Mejora Regulatoria.	Documento programado a elaborar y publicar	REPORTE	1	0	0	0	0	1	100	1	100	
C1	DEPTO DE APOYO JURIDICO	Planeación y presupuesto basado en resultados	800	402	Porcentaje de sesiones de la Comisión Municipal de Mejora Regulatoria realizadas.	Número de Sesiones de la Comisión Municipal de Mejora Regulatoria realizadas	Sesion	3	1	33.33	1	100	1	33.33	1	100	VERDE
C1	DEPTO DE APOYO JURIDICO	Planeación y presupuesto basado en resultados	800	402	Porcentaje de sesiones de la Comisión Municipal de Mejora Regulatoria realizadas.	Número de Comités Municipales de Mejora Regulatoria programadas	Sesion	3	1	33.33	1	100	3	100	3	100	
C1	DIRECCION GENERAL	Planeación y presupuesto basado en resultados	800	402	Porcentaje de asesorías otorgadas en materia archivística	Asesorías otorgadas en materia archivística	Asesoría	1	1	100	1	100	1	100	1	100	VERDE
C1	DIRECCION GENERAL	Planeación y presupuesto basado en resultados	800	402	Porcentaje de asesorías otorgadas en materia archivística	Asesorías programadas en materia archivística	Asesoría	1	1	100	1	100	1	100	1	100	
C1	DIRECCION GENERAL	Planeación y presupuesto basado en resultados	800	402	Porcentaje de actualización de los instrumentos de control y consulta archivísticos	Instrumentos de control y consulta archivísticos actualizados	INSTRUMENTOS	4	1	25	1	100	4	100	4	100	VERDE
C1	DIRECCION GENERAL	Planeación y presupuesto basado en resultados	800	402	Porcentaje de actualización de los instrumentos de control y consulta archivísticos	Total de instrumentos de control y consulta archivísticos	INSTRUMENTOS	4	1	25	1	100	4	100	4	100	
C1	DEPTO DE DIFUSION Y COMUNICACION	Planeación y presupuesto basado en resultados	800	402	Tasa de variación en las acciones de difusión de información gubernamental en los medios de comunicación	Acciones de difusión de información gubernamental en los medios de comunicación realizados en el actual	ACCIONES	1	1	100	1	100	1	100	1	100	VERDE

UNIDAD DE INFORMACIÓN, PLANEACIÓN, PROGRAMACIÓN Y EVALUACIÓN

2025-2026

INSTITUTO MUNICIPAL DE CULTURA FISICA Y DEPORTE

EJE CAMBIO/EFECTIVO TRANS	Área administrativa	Programa Presupuestario	Clave y denominación de Dependencia General	Clave y denominación de Dependencia Auxiliar	NOMBRE DEL INDICADOR	VARIABLES	UNIDAD DE MEDIDA	META ANUAL	AVANCE TRIMESTRAL PROGRAMADO	PORCENTAJE DEL AVANCE TRIMESTRAL PROGRAMADO	AVANCE TRIMESTRAL ALCANZADO	PORCENTAJE DE AVANCE TRIMESTRAL ALCANZADO	AVANCE ACUMULADO PROGRAMADO	PORCENTAJE DE AVANCE ACUMULADO PROGRAMADO	AVANCE ACUMULADO ALCANZADO	SEMAFORO	
C1	DEPTO DE DIFUSION Y COMUNICACIÓN	Planeación y presupuesto basado en resultados	800	402	Tasa de variación en las acciones de difusión de información gubernamental en los medios de comunicación	Acciones de difusión de la información gubernamental en los medios de comunicación efectuadas en el anterior	ACCIONES	1	1	100	1	100	1	100	1	100	
C1	DEPTO DE DIFUSION Y COMUNICACIÓN	Planeación y presupuesto basado en resultados	800	402	Tasa de variación de actividades de difusión sobre los valores, principios, obras y acciones del gobierno municipal	Eventos para fortalecer la comunicación e información dirigida a los habitantes del municipio realizados en el actual	EVENTOS	10	10	100	10	100	10	100	10	100	VERDE
C1	DEPTO DE DIFUSION Y COMUNICACIÓN	Planeación y presupuesto basado en resultados	800	402	Tasa de variación de actividades de difusión sobre los valores, principios, obras y acciones del gobierno municipal	Eventos para fortalecer la comunicación e información dirigida a los habitantes del municipio realizados en el anterior	EVENTOS	10	10	100	10	100	10	100	10	100	
C1	DEPTO DE DIFUSION Y COMUNICACIÓN	Planeación y presupuesto basado en resultados	800	402	Porcentaje de divulgación de planes y programas de acción gubernamental para instancias de gobierno y la sociedad	Planes y programas de acción gubernamental divulgados	PROGRAMA	2	1	50	1	100	2	100	2	100	VERDE
C1	DEPTO DE DIFUSION Y COMUNICACIÓN	Planeación y presupuesto basado en resultados	800	402	Porcentaje de divulgación de planes y programas de acción gubernamental para instancias de gobierno y la sociedad	Total de planes de acción gubernamental que maneja la administración municipal	PROGRAMA	2	1	50	1	100	2	100	2	100	
C1	DEPTO DE DIFUSION Y COMUNICACIÓN	Planeación y presupuesto basado en resultados	800	402	Porcentaje de resultados de los planes y programas de acción gubernamental para instancias de gobierno y la sociedad	Resultados de la evaluación de los planes y programas de acción gubernamental por parte de sociedad organizada	REPORTE	2	1	50	1	100	2	100	2	100	VERDE
C1	DEPTO DE DIFUSION Y COMUNICACIÓN	Planeación y presupuesto basado en resultados	800	402	Porcentaje de resultados de los planes y programas de acción gubernamental para instancias de gobierno y la sociedad	Resultados esperados en la evaluación de los planes y programas de acción gubernamental por parte de la sociedad organizada	REPORTE	2	1	50	1	100	2	100	2	100	
C1	DEPTO DE DIFUSION Y COMUNICACIÓN	Planeación y presupuesto basado en resultados	800	402	Porcentaje de eventos celebrados para la difusión del cumplimiento del Plan de Desarrollo Municipal	Eventos celebrados para la difusión del cumplimiento del Plan de Desarrollo Municipal	EVENTO	1	0	0	0	0	1	100	1	100	VERDE
C1	DEPTO DE DIFUSION Y COMUNICACIÓN	Planeación y presupuesto basado en resultados	800	402	Porcentaje de eventos celebrados para la difusión del cumplimiento del Plan de Desarrollo Municipal	Eventos programados para la difusión del cumplimiento del Plan de Desarrollo Municipal	EVENTO	1	0	0	0	0	1	100	1	100	
C1	DEPTO DE DIFUSION Y COMUNICACIÓN	Planeación y presupuesto basado en resultados	800	402	Porcentaje de asistentes registrados en los eventos de difusión para dar a conocer el Informe de Gobierno	Asistentes registrados en los eventos de difusión para dar a conocer el Informe de Gobierno	PERSONA	500	500	100	500	100	500	100	500	100	VERDE

INSTITUTO MUNICIPAL DE CULTURA FISICA Y DEPORTE

EJE CAMBIO/EJE TRANS	Área administrativa	Programa Presupuestario	Clave y denominación de Dependencia General	Clave y denominación de Dependencia Auxiliar	NOMBRE DEL INDICADOR	VARIABLES	UNIDAD DE MEDIDA	META ANUAL	AVANCE TRIMESTRAL PROGRAMADO	PORCENTAJE DEL AVANCE TRIMESTRAL PROGRAMADO	AVANCE TRIMESTRAL ALCANZADO	PORCENTAJE DE AVANCE TRIMESTRAL ALCANZADO	AVANCE ACUMULADO PROGRAMADO	PORCENTAJE DE AVANCE ACUMULADO PROGRAMADO	AVANCE ACUMULADO ALCANZADO	SEMAFORO	
C1	DEPTO DE DIFUSION Y COMUNICACIÓN	Planeación y presupuesto basado en resultados	B00	402	Porcentaje de asistentes registrados en los eventos de difusi para dar a conocer el Informe de Gobierno.	Asistencia esperada a recibir en los eventos de difusi para dar a conocer el Informe de Gobierno	PERSONA	500	500	100	500	100	500	100	500	100	
C1	DEPTO DE DIFUSION Y COMUNICACIÓN	Planeación y presupuesto basado en resultados	B00	402	Porcentaje de cumplimiento en la distribuci de boletines informativos.	Boletines informativos difundidos	boletin	1,000.00	0	0	0	0	1,000.00	100	1,000.00	100	VERDE
C1	DEPTO DE DIFUSION Y COMUNICACIÓN	Planeación y presupuesto basado en resultados	B00	402	Porcentaje de cumplimiento en la distribuci de boletines informativos.	boletines informativos programados para difusi	boletin	1,000.00	0	0	0	0	1,000.00	100	1,000.00	100	
C1	DEPTO DE DIFUSION Y COMUNICACIÓN	Planeación y presupuesto basado en resultados	B00	402	Porcentaje de spots informativos difundidos.	Spots informativos difundidos	reporte	8	2	25	2	100	8	100	8	100	VERDE
C1	DEPTO DE DIFUSION Y COMUNICACIÓN	Planeación y presupuesto basado en resultados	B00	402	Porcentaje de spots informativos difundidos.	Spots informativos para difusi programados	reporte	8	2	25	2	100	8	100	8	100	
C1	DEPTO DE DIFUSION Y COMUNICACIÓN	Planeación y presupuesto basado en resultados	B00	402	Porcentaje de tr ites y servicios digitales a la ciudadan realizados.	Tr ites y servicios digitales a la ciudadan realizados	TRAMITE	1	1	100	1	100	1	100	1	100	VERDE
C1	DEPTO DE DIFUSION Y COMUNICACIÓN	Planeación y presupuesto basado en resultados	B00	402	Porcentaje de tr ites y servicios digitales a la ciudadan realizados.	Tr ites y servicios digitales a la ciudadan programados	TRAMITE	1	1	100	1	100	1	100	1	100	
C1	DEPTO DE DIFUSION Y COMUNICACIÓN	Planeación y presupuesto basado en resultados	B00	402	Porcentaje de diseños gráficos, con objetivos específicos de difusi realizados.	Diseños gráficos realizados	DISEÑO	11	1	9.09	1	100	11	100	11	100	VERDE
C1	DEPTO DE DIFUSION Y COMUNICACIÓN	Planeación y presupuesto basado en resultados	B00	402	Porcentaje de diseños gráficos, con objetivos específicos de difusi realizados.	Diseños gráficos programados	DISEÑO	11	1	9.09	1	100	11	100	11	100	
C4	DIRECCION GENERAL	Cultura Física y Deporte	A00	401	Porcentaje de conferencias de prensa realizadas.	Conferencias de prensa realizadas	CONFERENCIA	1	1	100	1	100	1	100	1	100	VERDE

INSTITUTO MUNICIPAL DE CULTURA FISICA Y DEPORTE

EJE CAMBIO/EJE TRANS	Área administrativa	Programa Presupuestario	Clave y denominación de Dependencia General	Clave y denominación de Dependencia Auxiliar	NOMBRE DEL INDICADOR	VARIABLES	UNIDAD DE MEDIDA	META ANUAL	AVANCE TRIMESTRAL PROGRAMADO	PORCENTAJE DEL AVANCE TRIMESTRAL PROGRAMADO	AVANCE TRIMESTRAL ALCANZADO	PORCENTAJE DE AVANCE TRIMESTRAL ALCANZADO	AVANCE ACUMULADO PROGRAMADO	PORCENTAJE DE AVANCE ACUMULADO PROGRAMADO	AVANCE ACUMULADO ALCANZADO	SEMAFORO		
C4	DIRECCION GENERAL	Cultura Fisica y Deporte	A00	401	Porcentaje de conferencias de prensa realizadas.	Conferencias de prensa programadas	CONFERENCIA	1	1	100	1	100	1	100	1	100		
C4	DIRECCION GENERAL	Cultura Fisica y Deporte	A00	401	Tasa de variaci de la oferta deportiva de las entidades promotoras de actividad f ca.	Oferta deportiva de las entidades promotoras de actividades f cas en el a actual	ACTIVIDAD	5	5	100	5	100	5	100	5	100	VERDE	
C4	DIRECCION GENERAL	Cultura Fisica y Deporte	A00	401	Tasa de variaci de la oferta deportiva de las entidades promotoras de actividad f ca.	Oferta deportiva de las entidades promotoras de actividades f cas en el a anterior	ACTIVIDAD	5	5	100	5	100	5	100	5	100		
C4	DIRECCION GENERAL	Cultura Fisica y Deporte	A00	401	Tasa de variaci de la poblaci que tuvo acceso a instrucci de cultura f ca y deporte municipal.	Poblaci que tuvo acceso a la instrucci de la cultura f ca y deportiva municipal en el a actual	PERSONA	9,373.00	9,373.00	100	9,373.00	100	9,373.00	100	9,373.00	100	100	VERDE
C4	DIRECCION GENERAL	Cultura Fisica y Deporte	A00	401	Tasa de variaci de la poblaci que tuvo acceso a instrucci de cultura f ca y deporte municipal.	Poblaci que tuvo acceso a la instrucci de cultura f ca y deportiva municipal en el a anterior	PERSONA	9,373.00	9,373.00	100	9,373.00	100	9,373.00	100	9,373.00	100	100	
C4	DIRECCION GENERAL	Cultura Fisica y Deporte	A00	403	Porcentaje de eventos de promoci de la prctica deportiva realizados.	Eventos de promoci de la prctica deportiva realizados	EVENTO	23	5	21.74	5	100	23	100	23	100	VERDE	
C4	DIRECCION GENERAL	Cultura Fisica y Deporte	A00	403	Porcentaje de eventos de promoci de la prctica deportiva realizados.	Eventos de promoci de la prctica deportiva programados	EVENTO	23	5	21.74	5	100	23	100	23	100		
C4	DIRECCION GENERAL	Cultura Fisica y Deporte	A00	404	Porcentaje de gestiones de recursos para fomentar las actividades f cas y deportivas realizadas.	Gesti de recursos para fomentar las actividades f cas y deportivas realizada	GESTION	2	1	50	1	100	2	100	2	100	VERDE	
C4	DIRECCION GENERAL	Cultura Fisica y Deporte	A00	403	Porcentaje de gestiones de recursos para fomentar las actividades f cas y deportivas realizadas.	Gesti de recursos para fomentar las actividades f cas y deportivas programada	GESTION	2	1	50	1	100	2	100	2	100		
C4	DIRECCION GENERAL	Cultura Fisica y Deporte	A00	401	Porcentaje de propuestas de unificaci de criterios y metas logradas	Propuestas de unificaci de criterios y metas logradas	PROPUESTA	2	1	50	1	100	2	100	2	100	verde	

UNIDAD DE INFORMACIÓN, PLANEACIÓN, PROGRAMACIÓN Y EVALUACIÓN
 2025-2027

INSTITUTO MUNICIPAL DE CULTURA FISICA Y DEPORTE

EJE CAMBIO/EJE TRANS	Área administrativa	Programa Presupuestario	Clave y denominación de Dependencia General	Clave y denominación de Dependencia Auxiliar	NOMBRE DEL INDICADOR	VARIABLES	UNIDAD DE MEDIDA	META ANUAL	AVANCE TRIMESTRAL PROGRAMADO	PORCENTAJE DEL AVANCE TRIMESTRAL PROGRAMADO	AVANCE TRIMESTRAL ALCANZADO	PORCENTAJE DE AVANCE TRIMESTRAL ALCANZADO	AVANCE ACUMULADO PROGRAMADO	PORCENTAJE DE AVANCE ACUMULADO PROGRAMADO	AVANCE ACUMULADO ALCANZADO	SEMAFORO	
C4	DIRECCION GENERAL	Cultura Física y Deporte	A00	401	Porcentaje de propuestas de unificaci de criterios y metas logradas.	Propuestas de unificaci de criterios y metas programadas	PROPUESTA	2	1	50	1	100	2	100	2	100	
C4	DIRECCION GENERAL	Cultura Física y Deporte	A00	401	Porcentaje de los promotores deportivos contratados.	Promotores deportivos contratados	PROMOTOR	3	0	0	0	0	0	0	0	0	VERDE
C4	DIRECCION GENERAL	Cultura Física y Deporte	A00	401	Porcentaje de los promotores deportivos contratados.	Promotores deportivos programados a contratar	PROMOTOR	3	0	0	0	0	0	0	0	0	
C4	DIRECCION GENERAL	Cultura Física y Deporte	A00	404	Porcentaje de eventos deportivos realizados.	Eventos deportivos realizados	EVENTO	22	2	9.09	2	100	22	100	22	100	VERDE
C4	DIRECCION GENERAL	Cultura Física y Deporte	A00	404	Porcentaje de eventos deportivos realizados.	Eventos deportivos programados	EVENTO	22	2	9.09	2	100	22	100	22	100	
C4	DIRECCION GENERAL	Cultura Física y Deporte	A00	403	Porcentaje de mantenimientos a la infraestructura f ca de espacios deportivos realizados.	Mantenimiento a la infraestructura f ca de los espacios deportivos realizados	MANTENIMIENTO	2	0	0	0	0	2	100	2	100	VERDE
C4	DIRECCION GENERAL	Cultura Física y Deporte	A00	403	Porcentaje de mantenimientos a la infraestructura f ca de espacios deportivos realizados.	Mantenimiento a la infraestructura f ca de los espacios deportivos programados	MANTENIMIENTO	2	0	0	0	0	2	100	2	100	
C4	DIRECCION GENERAL	Cultura Física y Deporte	A00	403	Porcentaje de recursos económic para crear nuevos espacios deportivos.	Recursos económic para crear nuevos espacios deportivos	RECURSO	1	1	100	1	100	1	100	1	100	VERDE
C4	DIRECCION GENERAL	Cultura Física y Deporte	A00	403	Porcentaje de recursos económic para crear nuevos espacios deportivos.	Recursos económic para crear nuevos espacios deportivos programados	RECURSO	1	1	100	1	100	1	100	1	100	
C4	DIRECCION GENERAL	Cultura Física y Deporte	A00	403	Porcentaje de Coordinaci con las diferentes organizaciones e instituciones deportivas.	Coordinaci con las diferentes organizaciones e Instituciones deportivas realizadas	ACTIVIDAD	2	0	0	0	0	2	100	2	100	VERDE

UNIDAD DE INFORMACIÓN, PLANEACIÓN, PROGRAMACIÓN Y EVALUACIÓN

INSTITUTO MUNICIPAL DE CULTURA FISICA Y DEPORTE

EJE CAMBIO/E TRANS	Área administrativa	Programa Presupuestario	Clave y denominación de Dependencia General	Clave y denominación de Dependencia Auxiliar	NOMBRE DEL INDICADOR	VARIABLES	UNIDAD DE MEDIDA	META ANUAL	AVANCE TRIMESTRAL PROGRAMADO	PORCENTAJE DEL AVANCE TRIMESTRAL PROGRAMADO	AVANCE TRIMESTRAL ALCANZADO	PORCENTAJE DE AVANCE TRIMESTRAL ALCANZADO	AVANCE ACUMULADO PROGRAMADO	PORCENTAJE DE AVANCE ACUMULADO PROGRAMADO	AVANCE ACUMULADO ALCANZADO	SEMAFORO	
C4	DIRECCION GENERAL	Cultura Fisica y Deporte	A00	403	Porcentaje de coordinaci con las diferentes organizaciones e instituciones deportivas.	Coordinaci con las diferentes organizaciones e instituciones deportivas programadas	ACTIVIDAD	2	0	0	0	0	2	100	2	100	
C4	DIRECCION GENERAL	Cultura Fisica y Deporte	A00	403	Porcentaje de deportistas por disciplina registrados en el padr físico.	Deportistas por disciplina registrados en el padr físico	DEPORTISTA	5	0	0	0	0	0	0	0	0	VERDE
C4	DIRECCION GENERAL	Cultura Fisica y Deporte	A00	403	Porcentaje de deportistas por disciplina registrados en el padr físico.	Total de la poblaci municipal	POBLACION	5	0	0	0	0	0	0	0	0	
C4	DIRECCION GENERAL	ATENCION A PERSONAL CON DISCAPACIDAD y Deporte	C00	403	Tasa de variaci en el número de personas con discapacidad atendidas.	Personas con discapacidad atendidas en el a actual	PERSONA	1	1	100	1	100	1	100	1	100	VERDE
C4	DIRECCION GENERAL	ATENCION A PERSONAL CON DISCAPACIDAD y Deporte	C00	403	Tasa de variaci en el número de personas con discapacidad atendidas.	Personas con discapacidad atendidas en el a anterior	PERSONA	1	1	100	1	100	1	100	1	100	
C4	DIRECCION GENERAL	ATENCION A PERSONAL CON DISCAPACIDAD y Deporte	C00	403	Porcentaje de poblaci con discapacidad beneficiada a trav de programas de asistencia social	Poblaci con discapacidad beneficiada a trav de programas de asistencia social	PERSONA	1	1	100	0	0	1	100	0	0	VERDE
C4	DIRECCION GENERAL	ATENCION A PERSONAL CON DISCAPACIDAD y Deporte	C00	403	Porcentaje de poblaci con discapacidad beneficiada a trav de programas de asistencia social	Total de la Poblaci con discapacidad a nivel Municipal	PERSONA	1	1	100	1	100	1	100	1	100	
C4	DIRECCION GENERAL	ATENCION A PERSONAL CON DISCAPACIDAD y Deporte	C00	401	Porcentaje de acciones implementadas para garantizar la accesibilidad de personas con discapacidad	Acciones para garantizar la accesibilidad de personas con discapacidad implementadas	ACCION	1	0	0	0	0	1	100	1	100	VERDE
C4	DIRECCION GENERAL	ATENCION A PERSONAL CON DISCAPACIDAD y Deporte	C00	401	Porcentaje de acciones implementadas para garantizar la accesibilidad de personas con discapacidad	Acciones para garantizar la accesibilidad de personas con discapacidad programadas	ACCION	1	0	0	0	0	1	100	1	100	
C4	DIRECCION GENERAL	ATENCION A PERSONAL CON DISCAPACIDAD y Deporte	C00	401	Porcentaje de acciones implementadas para garantizar la accesibilidad de personas con discapacidad	Gestiones para garantizar la accesibilidad de personas con discapacidad implementadas	GESTION	4	1	25	1	100	4	100	4	100	VERDE

UNIDAD DE INFORMACIÓN, PLANEACIÓN, PROGRAMACIÓN Y EVALUACIÓN
 GOBIERNO MUNICIPAL DE OCOYOACAC
 2025-2027

INSTITUTO MUNICIPAL DE CULTURA FISICA Y DEPORTE

EJE CAMBIO/EJE TRANS	Área administrativa	Programa Presupuestario	Clave y denominación de Dependencia General	Clave y denominación de Dependencia Auxiliar	NOMBRE DEL INDICADOR	VARIABLES	UNIDAD DE MEDIDA	META ANUAL	AVANCE TRIMESTRAL PROGRAMADO	PORCENTAJE DEL AVANCE TRIMESTRAL PROGRAMADO	AVANCE TRIMESTRAL ALCANZADO	PORCENTAJE DE AVANCE TRIMESTRAL ALCANZADO	AVANCE ACUMULADO PROGRAMADO	PORCENTAJE DE AVANCE ACUMULADO PROGRAMADO	AVANCE ACUMULADO ALCANZADO	SEMAFORO	
C4	DIRECCION GENERAL	ATENCION A PERSONAL CON DISCAPACIDAD y Deporte	C00	401	Porcentaje de gestiones implementadas para garantizar la accesibilidad de personas con discapacidad programadas	Gestiones para garantizar la accesibilidad de personas con discapacidad programadas	GESTION	4	1	25	1	100	4	100	4	100	
T1	DIRECCION GENERAL	Coordinación institucional para la igualdad de género	A00	401	Tasa de variación de la participación de mujeres y hombres en las actividades de los programas de igualdad, equidad y prevención de la violencia en el presente	Número de mujeres y hombres que participan en las actividades de igualdad, equidad y prevención de la violencia en el presente	PERSONA	9,373.00	9,373.00	100	9,373.00	100	9,373.00	100	9,373.00	100	VERDE
T1	DIRECCION GENERAL	Coordinación institucional para la igualdad de género	A00	401	Tasa de variación de la participación de mujeres y hombres en las actividades de los programas de igualdad, equidad y prevención de la violencia en el anterior	Total de mujeres y hombres que participan en las actividades de igualdad, equidad y prevención de la violencia en el anterior	PERSONA	9,373.00	9,373.00	100	9,373.00	100	9,373.00	100	9,373.00	100	VERDE
T1	DIRECCION GENERAL	Coordinación institucional para la igualdad de género	A00	401	Porcentaje de mujeres y hombres beneficiados con los programas de igualdad, equidad y prevención de la violencia	Número de mujeres y hombres beneficiados con programas de fomento a la igualdad, equidad y prevención de la violencia	PERSONA	9,373.00	9,373.00	100	9,373.00	100	9,373.00	100	9,373.00	100	VERDE
T1	DIRECCION GENERAL	Coordinación institucional para la igualdad de género	A00	401	Porcentaje de mujeres y hombres beneficiados con los programas de igualdad, equidad y prevención de la violencia	Total de la población en el municipio	POBLACION	9,373.00	9,373.00	100	9,373.00	100	9,373.00	100	9,373.00	100	VERDE
T1	DIRECCION GENERAL	Coordinación institucional para la igualdad de género	A00	401	Porcentaje de mujeres y hombres beneficiados a través de programas de cultura de igualdad	Número de mujeres y hombres beneficiados con programas de cultura de igualdad de género	PERSONA	9,373.00	3,873.00	41.32	3,873.00	100	9,373.00	100	9,373.00	100	VERDE
T1	DIRECCION GENERAL	Coordinación institucional para la igualdad de género	A00	401	Porcentaje de mujeres y hombres beneficiados a través de programas de cultura de igualdad	Total de Mujeres y hombres del municipio	PERSONA	9,373.00	3,873.00	41.32	3,873.00	100	9,373.00	100	9,373.00	100	VERDE
T1	DIRECCION GENERAL	Coordinación institucional para la igualdad de género	A00	401	Porcentaje de eventos en materia de género realizados	Eventos en materia de género realizados	EVENTO	1	0	0	0	0	1	100	1	100	VERDE
T1	DIRECCION GENERAL	Coordinación institucional para la igualdad de género	A00	401	Porcentaje de eventos en materia de género programados	Eventos en materia de género programados	EVENTO	1	0	0	0	0	1	100	1	100	VERDE
T1	DIRECCION GENERAL	Coordinación institucional para la igualdad de género	A00	401	Porcentaje de pláticas con perspectiva de género realizadas	Pláticas con perspectiva de género realizadas	PLATICA	0	0	0	0	0	0	0	0	0	VERDE

UNIDAD DE INFORMACIÓN Y EVALUACIÓN,
 GOBIERNO MUNICIPAL DE COAHUILA DE ZARAGOZA
 2025-2027

INSTITUTO MUNICIPAL DE CULTURA FISICA Y DEPORTE

EJE CAMBIO/EFECTOS TRANS	Área administrativa	Programa Presupuestario	Clave y denominación de Dependencia General	Clave y denominación de Dependencia Auxiliar	NOMBRE DEL INDICADOR	VARIABLES	UNIDAD DE MEDIDA	META ANUAL	AVANCE TRIMESTRAL PROGRAMADO	PORCENTAJE DEL AVANCE TRIMESTRAL PROGRAMADO	AVANCE TRIMESTRAL ALCANZADO	PORCENTAJE DE AVANCE TRIMESTRAL ALCANZADO	AVANCE ACUMULADO PROGRAMADO	PORCENTAJE DE AVANCE ACUMULADO PROGRAMADO	AVANCE ACUMULADO ALCANZADO	SEMAFORO	
T1	DIRECCION GENERAL	Coordinación Institucional para la igualdad de género	A00	401	Porcentaje de pláticas con perspectiva de género realizadas.	Pláticas con perspectiva de género programadas	PLÁTICA	0	0	0	0	0	0	0	0	0	





GOBIERNO MUNICIPAL DE
OCOYOACAC



2025-2027

Se observa que el Instituto Municipal de Cultura Física y Deporte de Ocoyoacac cumplió con **Indicadores programados en el Cuarto Trimestre de 2025**, y obtuvo un porcentaje general del **100%**, lo que representa un cumplimiento **optimo** en la ejecución del **Plan de Desarrollo Municipal de Ocoyoacac 2025-2027**.

Tabla: Semaforización del cumplimiento de indicadores estratégicos y de gestión por Eje durante el Cuarto Trimestre del ejercicio fiscal 2025 correspondiente al Instituto Municipal de Cultura Física y Deporte de Ocoyoacac

Eje del Cambio y/o Eje transversal	VERDE	AMARILLO	ROJO
	No. de Indicadores	No. de Indicadores	No. de Indicadores
Eje del Cambio 1	24	0	0
Eje del Cambio 2	0	0	0
Eje del Cambio 3	0	0	0
Eje del Cambio 4	19	0	0
Eje transversal I	1	0	0
Eje transversal II	0	0	0
Eje transversal III	0	0	0
Total de Actividades por semaforización	44	0	0

Fuente: Formato PbRM-08b "Ficha Técnica de Seguimiento de Indicadores 2025 de Gestión o Estratégico" correspondiente al Cuarto Trimestre del ejercicio fiscal 2025 del IMCUFIDE de Ocoyoacac.





7. Informe Trimestral Presupuestal

Para dar seguimiento a la ejecución del Presupuesto de Egresos Municipal de conformidad con el artículo 32 párrafo primero de la Ley de Fiscalización Superior del Estado de México, el municipio de Ocoyoacac presenta un informe trimestral al OSFEM para cumplir con la normatividad vigente.

En el Presupuesto de Egresos, la Entidad Municipal otorgó **\$ 35,841,500.88** pesos hasta el mes de diciembre del ejercicio fiscal 2025, por el concepto de subsidios para gastos de operación al Sistema Municipal para el Desarrollo Integral de la Familia y para el Instituto Municipal de Cultura Física y Deporte de Ocoyoacac.

En los ingresos de gestión (recursos propios), la Entidad Municipal recaudó hasta el mes de diciembre de 2025 la cantidad de **\$110,356,447.36 pesos**, teniendo una recaudación por debajo de la ley de ingresos estimada para el ejercicio fiscal 2025, con una variación del **2.14%**

Por lo anterior, la Entidad Municipal cumplió con lo establecido en los artículos 287, 307 y 312 fracción IV del Código Financiero del Estado de México y Municipios, y 20 fracción IV de la Ley de Planeación del Estado de México y Municipios.

El municipio ha implementado una estrategia de recaudación para generar una tendencia positiva en los ingresos, asimismo estableció una política de austeridad y contención del gasto operativo para administrar su hacienda pública con eficiencia, eficacia y honradez.

Al cierre del trimestre, se ve reflejado un ingreso total por la cantidad de **\$466,562,460.71** que se encuentra integrado por los Impuestos, Derechos, Aprovechamientos, Participaciones y otros ingresos, tal como se muestran los conceptos en dicha Ley, existiendo una **variación del 7.85%** en comparación con la ley de ingresos estimada, y de 0% con relación a la ley de ingresos modificada, lo que significa que se tubo un incremento respecto de lo que se tenía programado.

Desglosando los ingresos estimados con respecto a los ingresos recaudados, se ve reflejado que hubo una eficiencia, con respecto a la tabla siguiente al cierre del ejercicio fiscal 2025:

		PRESUPUESTO ACUM. AL MES		VARIACION	
		LEY DE INGRESOS MODIFICADA	LEY DE INGRESOS RECAUDADA	ABSOLUTA	%
LEY DE INGRESOS RECAUDADA		466,585,521.14	466,562,460.71	23,060.43	0.00
4100	Ingresos de Gestión	110,356,747.36	110,356,447.36	300.00	0.00
4110	Impuestos	72,253,951.03	72,253,951.03	0.00	0.00
4120	Cuotas y Aportaciones de Seguridad Social	0.00	0.00	0.00	?
4130	Contribuciones de Mejoras	94,362.00	94,362.00	0.00	0.00
4140	Derechos	36,424,591.38	36,424,291.38	300.00	0.00



4150	Productos	1,038,276.95	1,038,276.95	0.00	0.00
4160	Aprovechamientos	545,566.00	545,566.00	0.00	0.00
4170	Ingresos por Venta de Bienes, Prestacion de Servicios y Otros Ingresos	0.00	0.00	0.00	?
4200	Participaciones, Aportac, Convenios, Incentiv Deriv de la Colaborac Fiscal, Fond Dist de Aport, Transf, Asig, Subsidios y Subvenc, y Pensiones y Jub	324,401,362.25	324,378,601.82	22,760.43	0.01
4210	Participaciones, Aportaciones, Convenios, Incentivos Derivados de la Colaboración Fiscal y Fondos Distintos de Aportaciones	324,401,362.25	324,378,601.82	22,760.43	0.01
4300	Otros Ingresos y Beneficios	31,827,411.53	31,827,411.53	0.00	0.00
4310	Ingresos Financieros	0.00	0.00	0.00	?
4320	Incremento por Variación de Inventarios	0.00	0.00	0.00	?
4330	Disminución del Exceso de Estimaciones por Perdida o Deterioro u Obsolescencia	0.00	0.00	0.00	?
4340	Disminución del Exceso de Provisiones	0.00	0.00	0.00	?
4350	Ingresos Derivados de Financiamientos	0.00	0.00	0.00	?
4390	Otros Ingresos y Beneficios Varios	31,827,411.53	31,827,411.53	0.00	0.00

Fuente: Estado Comparativo Presupuestal De Ingresos a diciembre, 2025

En los ingresos federales las principales fuentes de financiamiento de la entidad son las participaciones de **FORTAMUN** y **FAISMUN**, con base en la gaceta de gobierno fueron asignados los siguientes montos que se estarán ministrando paulatinamente al municipio.

FUENTES DE FINANCIAMIENTO	MONTO ANUAL ASIGNADO
FORTAMUN	71,509,939.10
FAISMUN	24,804,106.00

Fuente: Periódico Oficial, Gaceta de Gobierno, 2025.

Seguidas de las participaciones estatales:

FUENTES DE FINANCIAMIENTO	MONTO ANUAL ASIGNADO
FEFOM	11,877,652.02
FASP	1,104,743.00
FOFISP	1,028,559.83

Fuente: Periódico Oficial, Gaceta de Gobierno, 2025





En los **ingresos propios** el rubro de impuesto predial recaudó mayor ingreso.

CUENTA	CONCEPTO	LEY DE INGRESOS RECAUDADA A DICIEMBRE
4100	Ingresos de Gestión	110,356,447.36
4110	Impuestos	72,253,951.03
4111	Impuesto sobre los Ingresos	0.00
4112	Impuestos sobre el Patrimonio	65,307,076.32
	Predial	42,795,308.35
	Sobre Adquisición de Inmuebles y Otras Operaciones Traslativas de Dominio de Inmuebles	22,511,767.97
4113	Impuesto Sobre la Producción, el Consumo y las Transacciones	0.00
4114	Impuestos al Comercio Exterior	0.00
4115	Impuestos Sobre Nóminas y Asimilables	0.00
4116	Impuestos Ecológicos	0.00
4117	Accesorios de Impuestos	5,474,358.71
	Multas	0.00
	Recargos	5,474,358.71
	Gastos de Ejecución	0.00
	Indemnización por devolución de cheques	0.00
4118	Otros Impuestos	1,472,516.00
4119	Impuestos no Comprendidos en la Ley de Ingresos Vigente, Causados en Ejercicios Fiscales Anteriores Pendientes de Liquidación o Pago	0.00
4130	Contribuciones de mejoras	94,362.00
4131	Para obras públicas y acciones de beneficio social	94,362.00
4140	Derechos	36,424,291.38
4141	Derechos por el uso, goce, aprovechamiento o explotación de bienes de dominio publico	1,593,467.00
	Uso de vías y áreas públicas para el ejercicio de actividades comerciales y de servicios	1,567,655.00
	Estacionamiento en la vía publica y de servicio publico	25,812.00
4143	Derechos por prestación de servicios	34,673,887.52
	Suministro de agua potable	5,969,970.65
	Conexiones a los sistemas de agua y drenaje	51,991.73
	Rezagos	1,292,536.02
	Otros	322,472.00
	Dictamen de factibilidad de servicios	2,037.00
	Registro civil	1,361,918.00

GOBIERNO MUNICIPAL DE
OCOYOACAC
 2025-2027
 UNIDAD DE INFORMACIÓN, PLANEACIÓN,
 PROGRAMACIÓN Y EVALUACIÓN



	Desarrollo urbano y obras publicas	5,030,384.65
	Servicios prestados por autoridades fiscales, administrativas y de acceso a la información	600,798.00
	Servicio de rastros	696,866.00
	Expedición o refrendo anual de licencias para la venta de bebida alcohólicas al publico	6,638,194.16
	Servicios prestados por autoridades de catastro	256,023.00
	Servicios de alumbrado publico	12,500,787.31
4145	Recargos	156,936.86
4150	Productos	1,038,276.95
4151	Impresos y papel especial	12,730.00
	Derivados de recursos propios	930,826.97
	Derivados de participaciones federales	46,028.64
	Ingresos financieros por FISM	8,536.99
	Ingresos financieros por FORTAMUN	38,495.48
	Derivados de recursos de programas estatales	1,658.87
4160	Aprovechamientos	545,566.00
4162	Sanciones administrativas	347,594.00
4163	Indemnizaciones por daños a bienes municipales	10,000.00
4169	Herencias, legados, cesiones y donaciones	187,972.00

Fuente: Estado Comparativo Presupuestal De Ingresos a diciembre, 2025

Egresos:

Al cierre del mes de diciembre se realizaron egresos por la cantidad de **\$450,661,606.63**, y esto se puede notar en la siguiente tabla que se realizó con base en el estado comparativo presupuestal de egresos a diciembre de 2025:

	CONCEPTO	PRESUPUESTO AUTORIZADO	MODIFICADO	EJERCIDO	ABSOLUTA	%
1000	SERVICIOS PERSONALES	197,171,029.03	196,910,223.75	195,437,276.61	1,472,947.14	0.75
2000	MATERIALES Y SUMINISTROS	26,768,779.18	22,365,275.16	21,185,450.68	1,179,824.48	5.28
3000	SERVICIOS GENERALES	92,142,020.52	87,607,155.62	82,695,105.93	4,912,049.69	5.61
4000	TRANSFERENCIAS, ASIGNACIONES, SUBSIDIOS Y OTRAS AYUDAS	51,133,100.76	56,388,283.25	48,096,714.87	8,291,568.38	14.70
5000	BIENES MUEBLES, INMUEBLES E INTANGIBLE	15,897,388.37	36,476,881.81	36,475,225.39	1,656.42	0.00
6000	INVERSIÓN PÚBLICA	45,853,007.08	58,918,976.52	58,853,108.12	65,868.40	0.11
9000	DEUDA PÚBLICA	3,631,380.98	7,918,725.03	7,918,725.03	0.00	0.00
	TOTAL	432,596,705.92	466,585,521.14	450,661,606.63	15,923,914.51	

Fuente: Estado Comparativo Presupuestal De Egresos de diciembre, 2025.

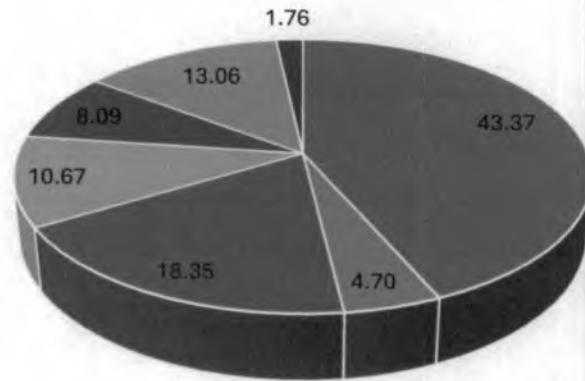


• **Egreso por Capítulo de Gasto**

La entidad destinó los recursos principalmente en servicios personales con el 43.37% por ciento, seguido de 18.35% para servicios generales, de igual forma se destinó el 13.06% para inversión pública durante el cuarto trimestre.

EGRESO POR CAPÍTULO DE GASTO A SEPTIEMBRE 2025.

- 1000 SERVICIOS PERSONALES
- 2000 MATERIALES Y SUMINISTROS
- 3000 SERVICIOS GENERALES
- 4000 TRANSFERENCIAS, ASIGNACIONES, SUBSIDIOS Y OTRAS AYUDAS
- 5000 BIENES MUEBLES, INMUEBLES E INTANGIBLE
- 6000 INVERSIÓN PÚBLICA



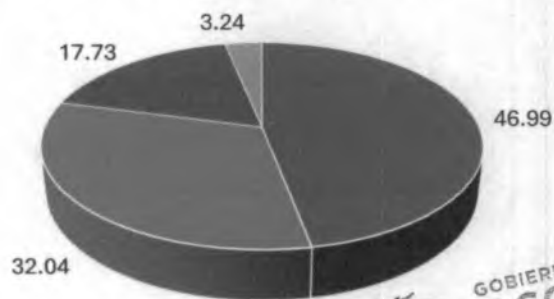
Fuente: Estado Comparativo Presupuestal De Egresos de diciembre, 2025

• **Egreso por Capítulo 1000 Servicios Personales**

La entidad destinó **\$195,437,276.61 pesos** en servicios personales del total del egreso ejercido, lo que representa el 43.37 por ciento. Las principales partidas del gasto en las que se ejerció mayor recurso fueron Remuneraciones al Personal de Carácter Permanente y Remuneraciones adicionales y especiales.

EGRESO POR CAPÍTULO 1000 SERVICIOS PERSONALES

- Remuneraciones al Personal de Carácter Permanente.
- Remuneraciones Adicionales y Especiales.
- Seguridad Social.
- Otras Prestaciones Sociales y Económicas.

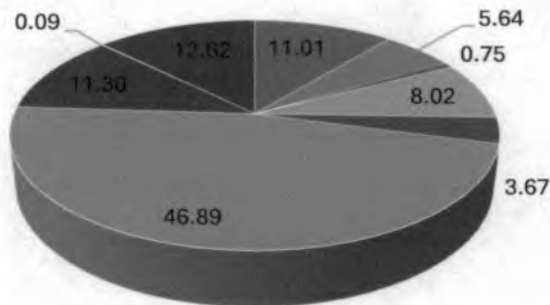


Fuente: Estado Comparativo Presupuestal De Egresos de diciembre, 2025.

- **Egreso por Capítulo 2000 Materiales y Suministros**

Con respecto al capítulo 2000, durante este trimestre la entidad destinó el 4.70% del total del presupuesto y la partida con mayor egreso fue la de combustibles, lubricantes y aditivos con un 46.89% del total del ejercido sobre el capítulo de gasto.

EGRESO POR CAPÍTULO 2000 MATERIALES Y SUMINISTROS.



- Materiales de Administración, Emisión de Documentos y Artículos Oficiales.
- Alimentos y Utensilios.
- Materias Primas y Materiales de Producción y Comercialización
- Materiales y Artículos de Construcción y de Reparación.
- Productos Químicos, Farmacéuticos y de Laboratorio.
- Combustibles, Lubricantes y Aditivos.
- Vestuario, Blancos, Prendas de Protección y Artículos Deportivos
- Materiales y Suministros para Seguridad
- Herramientas, Refacciones y Accesorios Menores.

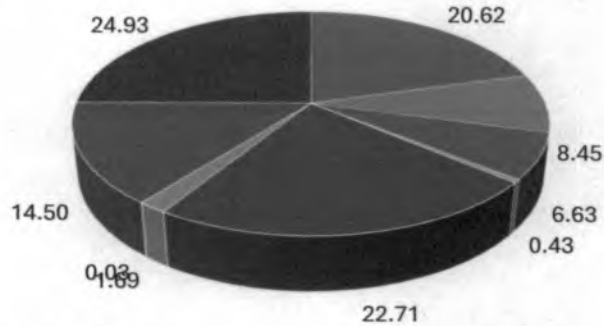
Fuente: Estado Comparativo Presupuestal De Egresos de diciembre, 2025.

- **Egreso por Capítulo 3000 Servicios Generales**

En el capítulo 3000 al cierre del mes de diciembre se ha ejercido un importe de \$82,695,105.93 del cual la partida con mayor porcentaje de gasto ha sido la corresponden a otros servicios generales con un 22.71% y servicios de instalación, reparación, mantenimiento y conservación con un 18.65%.

"Trabajo y amor por nuestra tierra"

EGRESO POR CAPÍTULO 3000 SERVICIOS GENERALES



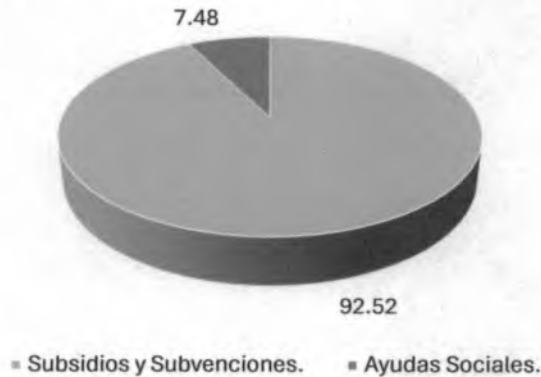
- Servicios Básicos.
- Servicios de Arrendamiento.
- Servicios Profesionales, Científicos, Técnicos y Otros Servicios.
- Servicios, Financieros, Bancarios y Comerciales.
- Servicios de Instalación, Reparación, Mantenimiento y Conservación.
- Servicios de Comunicación Social y Publicidad.
- Servicios de Traslado y Viáticos.
- Servicios Oficiales.
- Otros Servicios Generales.

Fuente: Estado Comparativo Presupuestal De Egresos de septiembre, 2025.

• **Egreso por Capítulo 4000 Transferencias, Asignaciones, Subsidios y Otras Ayudas.**

Dentro de este capítulo se hacen asignaciones destinadas en forma directa o indirecta a los sectores público, privado y externo, organismos y empresas paraestatales y apoyos como parte de su política económica y social, de acuerdo con las estrategias y prioridades de desarrollo para el sostenimiento y desempeño de sus actividades. Por lo que, el municipio de Ocoyoacac, designo el 92.52% del dinero asignado al capítulo 4000 a subsidios y subvenciones.

EGRESO POR CAPÍTULO 4000 TRANSFERENCIAS,
ASIGNACIONES, SUBSIDIOS Y OTRAS AYUDAS

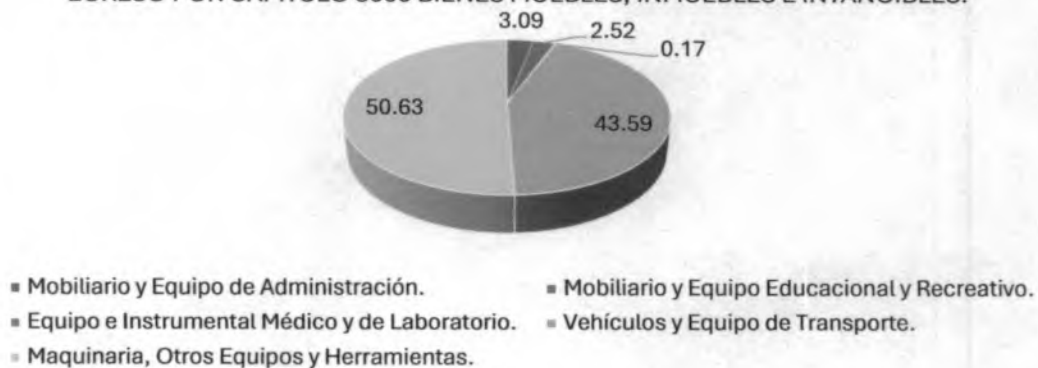


Fuente: Estado Comparativo Presupuestal De Egresos de diciembre, 2025

• Egreso por Capítulo 5000 Bienes Muebles, Inmuebles e Intangibles.

El capítulo 5000 agrupa las asignaciones destinadas a la adquisición de toda clase de bienes muebles e inmuebles requeridos en el desempeño de las actividades de los entes públicos. Incluye los pagos por adjudicación, expropiación e indemnización de bienes muebles e inmuebles a favor del Gobierno. Por lo que la entidad destinó \$36,475,225.39 pesos en bienes muebles, inmuebles e intangible.

EGRESO POR CAPÍTULO 5000 BIENES MUEBLES, INMUEBLES E INTANGIBLES.

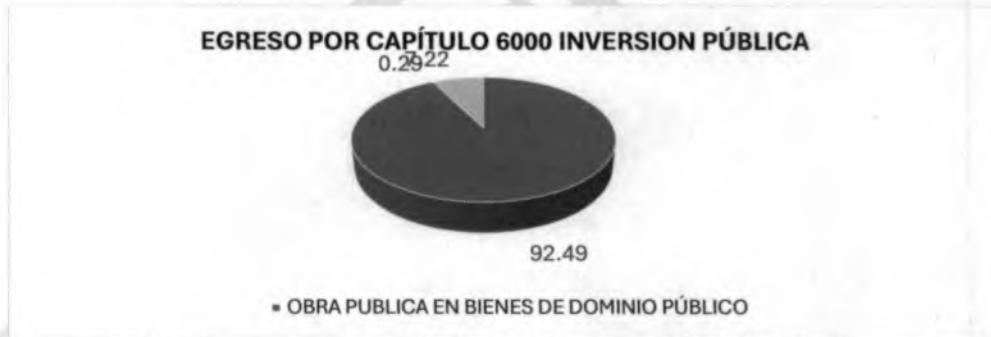


Fuente: Estado Comparativo Presupuestal De Egresos de diciembre, 2025



- **Egreso por Capítulo 6000 Inversión Pública**

Este capítulo de gasto es para las asignaciones destinadas a obras por contrato y proyectos productivos y acciones de fomento. Incluye los gastos en estudios de pre-inversión y preparación del proyecto, pero cabe señalar que durante el cuarto trimestre se ejerció \$54,434,620.30 en Construcción de obras en bienes de dominio público.



Fuente: Estado Comparativo Presupuestal De Egresos de diciembre, 2025

- **Egreso por Capítulo 9000 Deuda Pública**

Asignaciones destinadas a cubrir las erogaciones relacionadas con la emisión y/o contratación de deuda. Asimismo, incluye los adeudos de ejercicios fiscales anteriores (ADEFAS), generando una erogación durante este trimestre por **\$7,918,725.03**.

- **Clasificación Económica por Tipo de Gasto**

El Clasificador por Tipo de Gasto relaciona las transacciones públicas que generan gastos con los grandes agregados de la clasificación económica presentándolos en Corriente; de Capital; Amortización de la deuda y disminución de pasivos; Pensiones y Jubilaciones; y Participaciones.

CONCEPTO	CUARTO TRIMESTRE	
	APROBADO	PAGADO
Gasto Corriente	367,214,929.49	347,414,528.09
Gasto de Capital	61,750,395.45	95,328,333.51
Amortización de la Deuda y Disminución de Pasivos	3,631,380.98	7,918,725.03
Pensiones y Jubilaciones	0.00	0.00
Participaciones	0.00	0.00
TOTAL DEL GASTO	432,596,705.92	450,661,586.63

Fuente: Estado Analítico del Ejercicio del Presupuesto de Egresos clasificación económica (por tipo de gasto) diciembre, 2025.



GOBIERNO MUNICIPAL DE
OCOYOACAC
2025-2027
UNIDAD DE INFORMACIÓN, PLANEACIÓN,
PROGRAMACIÓN Y EVALUACIÓN



A continuación, se conceptualizan las siguientes categorías:

1. Gasto Corriente: Son los gastos de consumo y/o de operación, el arrendamiento de la propiedad y las transferencias otorgadas a los otros componentes institucionales del sistema económico para financiar gastos de esas características.

2. Gasto de Capital: Son los gastos destinados a la inversión de capital y las transferencias a los otros componentes institucionales del sistema económico que se efectúan para financiar gastos de éstos con tal propósito.

3. Amortización de la deuda y disminución de pasivos: Comprende la amortización de la deuda adquirida y disminución de pasivos con el sector privado, público y externo.

4. Pensiones y Jubilaciones: Son los gastos destinados para el pago a pensionistas y jubilados o a sus familiares, que cubren los gobiernos Federal, Estatal y Municipal, o bien el Instituto de Seguridad Social correspondiente.

5. Participaciones: Son los gastos destinados a cubrir las participaciones para las entidades federativas y/o los municipios.

Clasificación Programática por tipo de Gasto

La clasificación programática es una manera de agrupar, componer y presentar el gasto con el fin de establecer una relación entre este y los bienes y servicios entregados al Estado, a través del análisis de los resultados esperados en cada programa.

CONCEPTO	APROBADO	PAGADO
Programas		
Subsidios: Sector Social y Privado o Entidades Federativas y Municipios		
Sujetos a Reglas de Operación	20,687,493.40	19,832,939.44
Otros Subsidios	0.00	0.00
Desempeño de las funciones		
Prestación de Servicios Públicos	282,719,636.74	275,464,600.15
Provisión de Bienes Públicos	0.00	0.00
Planeación, seguimiento y evaluación de políticas públicas	9,309,932.65	9,897,689.56
Promoción y fomento	23,519,925.40	23,815,637.38
Regulación y supervisión	3,671,276.48	3,305,302.17
Funciones de las Fuerzas Armadas (Únicamente Gobierno Federal)	0.00	0.00
Específicos	0.00	0.00
Proyectos de inversión	49,460,031.71	76,778,842.15
Administrativos y de Apoyo		
Apoyo al proceso presupuestario y para mejorar la eficiencia institucional	28,078,499.17	25,603,896.03
Apoyo a la función pública y al mejoramiento de la gestión	21,381,532.54	5,096,169.84



Operaciones Ajenas	0.00	0.00
Compromisos	2025-2027	
Obligaciones de cumplimiento de resolución jurisdiccional	0.00	0.00
Desastres Naturales	3,453,986.35	2,947,984.88
Obligaciones		
Pensiones y jubilaciones	0.00	0.00
Aportaciones a la seguridad social	0.00	0.00
Aportaciones a fondos de estabilización	0.00	0.00
Aportaciones a fondos de inversión y reestructura de pensiones	0.00	0.00
Programas de Gasto Federalizado (Gobierno Federal)		
Gasto Federalizado	0.00	0.00
Participaciones a entidades federativas y municipios	0.00	0.00
Costo financiero, deuda o apoyos a deudores y ahorradores de la banca	0.00	0.00
Adeudos de ejercicios fiscales anteriores	4,652,380.98	7,918,725.03
TOTAL DEL GASTO	432,596,705.92	450,661,586.63

Fuente: Gasto Por Categoría Programática, septiembre 2025.

- Clasificación Administrativa por tipo de Gasto

La Clasificación Administrativa tiene como propósitos básicos identificar las unidades administrativas a través de las cuales se realiza la asignación, gestión y rendición de los recursos financieros públicos, así como establecer las bases institucionales y sectoriales para la elaboración y análisis de las estadísticas fiscales, organizadas y agregadas, mediante su integración y consolidación, tal como lo requieren las mejores prácticas y los modelos universales establecidos en la materia. Esta clasificación además permite delimitar con precisión el ámbito de Sector Público de cada orden de gobierno y por ende los alcances de su probable responsabilidad fiscal y cuasi fisca.

CONCEPTO		APROBADO	PAGADO
A00	PRESIDENCIA	31,653,180.01	28,344,638.12
A01	Comunicación Social	4,863,173.21	4,881,649.06
A02	Derechos Humanos	1,280,871.99	1,251,640.31
B00	SINDICATURAS	3,243,127.80	3,484,323.86
C01	Regiduría I	2,690,593.06	2,707,197.90
C02	Regiduría II	2,563,364.19	2,571,432.80
C03	Regiduría III	2,608,491.15	2,621,379.46
C04	Regiduría IV	2,608,491.15	2,574,505.72
C05	Regiduría V	2,847,035.16	2,788,874.90
C06	Regiduría VI	2,608,488.75	2,583,013.98
C07	Regiduría VII	2,598,511.30	2,610,990.98
D00	SECRETARIA DEL AYUNTAMIENTO	6,435,609.47	6,082,213.00
E00	ADMINISTRACIÓN	27,185,537.00	24,338,675.07
E02	Informática	2,134,356.98	2,330,471.33
E03	Eventos Especiales	2,541,613.58	4,727,766.74
F00	DESARROLLO URBANO Y OBRAS PUBLICAS	57,700,645.86	89,092,829.44
F01	Desarrollo Urbano y Servicios Públicos	8,432,651.71	8,925,577.00
G00	ECOLOGÍA	4,093,576.13	3,629,799.34
H00	SERVICIOS PUBLICOS	61,830,565.18	55,887,786.74
H01	AGUA POTABLE	19,583,662.27	25,865,868.50



I01	Desarrollo Social	6,704,961.23	5,062,862.03
J00	GOBIERNO MUNICIPAL	4,074,732.12	3,955,241.26
K00	CONTRALORIA	8,489,100.24	6,512,974.98
L00	TESORERIA	88,105,963.99	84,247,751.69
M00	CONSEJERIA JURIDICA	8,059,633.49	9,175,588.84
N00	DIRECCIÓN DE DESARROLLO ECONOMICO	4,577,586.01	4,627,959.90
N01	Desarrollo Agropecuario	1,253,757.76	1,540,361.10
O00	EDUCACIÓN CULTURAL Y BIENESTAR SOCIAL	8,795,083.44	7,328,695.97
P00	ATENCIÓN CIUDADANA	542,071.90	537,434.32
Q00	SEGURIDAD PUBLICA Y TRANSITO	32,220,537.80	31,025,331.20
S00	UNIDAD DE INFORMACIÓN, PLANEACIÓN, PROGRAMACIÓN Y EVALUACIÓN	1,864,561.61	2,294,402.12
T00	PROTECCIÓN CIVIL	12,605,612.35	11,602,315.64
U00	TURISMO	2,666,168.52	2,473,143.68
V00	DIRECCION DE LAS MUJERES	2,856,189.51	2,586,620.57
W00	UNIDAD DE CONTROL Y BIENESTAR ANIMAL	277,200.00	390,275.10
TOTAL DEL GASTO		432,596,705.92	450,661,586.63

Fuente: estado analítico del ejercicio del presupuesto de egresos, Clasificación administrativa, diciembre 2025.

- Clasificación funcional por tipo de Gasto

La Clasificación Funcional del Gasto agrupa los gastos según los propósitos u objetivos socioeconómicos que persiguen los diferentes entes públicos. Presenta el gasto público según la naturaleza de los servicios gubernamentales brindados a la población. Con dicha clasificación se identifica el presupuesto destinado a funciones de gobierno, desarrollo social, desarrollo económico y otras no clasificadas; permitiendo determinar los objetivos generales de las políticas públicas y los recursos financieros que se asignan para alcanzar éstos. La información de la clasificación funcional es de interés primordial para la ciudadanía en general, para altos funcionarios de los poderes del Estado, para quienes ejercen la actividad política y para los analistas que realizan estudios sobre la ejecución de las políticas públicas.

Gobierno: Comprende las acciones propias de la gestión gubernamental, tales como la administración de asuntos de carácter legislativo, procuración e impartición de justicia, asuntos militares y seguridad nacional, asuntos con el exterior, asuntos hacendarios, política interior, organización de los procesos electorales, regulación y normatividad aplicable a los particulares y al propio sector público y la administración interna del sector público.

Desarrollo Social: Incluye los programas, actividades y proyectos relacionados con la prestación de servicios en beneficio de la población con el fin de favorecer el acceso a mejores niveles de bienestar, tales como: servicios educativos, recreación, cultura y otras manifestaciones sociales, salud, protección social, vivienda, servicios urbanos y rurales básicos, así como protección ambiental.

Desarrollo Económico: Comprende los programas, actividades y proyectos relacionados con la promoción del desarrollo económico y fomento a la producción y comercialización agropecuaria, agroindustrial, acuacultura, pesca, desarrollo hidroagrícola y fomento forestal, así como la producción y prestación de bienes y servicios públicos, en forma complementaria a los bienes y servicios que ofrecen los particulares.





Otras No Clasificadas en Funciones Anteriores: Comprende los pagos de compromisos inherentes a la contratación de Deuda; las transferencias, participaciones y aportaciones entre diferentes niveles y órdenes de gobierno que no se pueden registrar en clasificaciones anteriores, así como aquellas actividades no susceptibles de etiquetar en las funciones existentes.

CONCEPTO	APROBADO	PAGADO
Gobierno	198,279,477.53	182,899,201.65
Legislación	0.00	0.00
Justicia	1,280,871.99	1,251,640.31
Coordinación de la política de gobierno	55,661,810.79	54,535,248.95
Relaciones exteriores	970,027.94	914,965.90
Asuntos financieros y hacendarios	76,588,026.22	66,977,120.84
Seguridad nacional	0.00	0.00
Asuntos de orden público y de seguridad interior	47,106,221.06	42,899,813.21
Otros servicios generales	16,672,519.53	16,320,412.44
Desarrollo social	178,113,505.09	201,798,897.79
Protección ambiental	66,905,704.33	59,033,591.54
Vivienda y servicios a la comunidad	92,848,490.91	126,750,661.94
Salud	195,768.31	196,945.05
Recreación, cultura y otras manifestaciones sociales	7,224,589.84	5,687,084.37
Educación	5,035,145.48	4,992,920.89
Protección social	5,903,806.22	5,137,694.00
Otros asuntos sociales	0.00	0.00
Desarrollo económico	15,748,841.56	22,203,261.28
Asuntos económicos, comerciales y laborales en general	111,350.00	96,473.65
Agropecuaria, silvicultura, pesca y caza	1,253,757.76	1,540,361.10
Combustibles y energía	5,571,781.52	11,213,109.87
Minería, manufacturas y construcción	4,376,236.01	4,421,753.25
Transporte	1,769,547.75	2,458,419.73
Comunicaciones	0.00	0.00
Turismo	1,538,500.49	1,423,634.82
Ciencia, tecnología e innovación	0.00	0.00
Otras industrias y otros asuntos económicos	1,127,668.03	1,049,508.86
Otras no clasificadas en funciones anteriores	40,454,881.74	43,760,225.91
Transacciones de la deuda pública / costo financiero de la deuda	0.00	0.00
Transferencias, participaciones y aportaciones entre diferentes niveles y órdenes de gobierno	35,802,500.76	35,841,500.88
Saneamiento del sistema financiero	0.00	0.00
Adeudos de ejercicios fiscales anteriores	4,652,380.98	7,916,725.08
TOTAL DEL GASTO	432,596,705.92	450,661,586.53

Fuente: Estado Analítico Del Ejercicio Del Presupuesto De Egresos Clasificación Funcional (Finalidad Y Función), diciembre 2025.



Para tener un buen registro de los egresos, estos se llevan a cabo bajo los momentos contables del egreso en:

- **Comprometido.-** Cuando se existe la aprobación por una autoridad competente de un acto administrativo, u otro instrumento jurídico que formaliza una relación jurídica con terceros para la adquisición de bienes y servicios o ejecución de obras.
- **Devengado.-** Cuando se reconoce de una obligación de pago a favor de terceros por la recepción de conformidad de bienes, servicios y obras oportunamente contratados.
- **Ejercido.-** Cuando se emite una cuanta por liquidar aprobada por la autoridad competente.
- **Pagado.-** Cuando se realiza la cancelación total o parcial de las obligaciones de pago.

En el análisis del ejercicio presupuestal se presenta que los ingresos y egresos presupuestales, muestran variaciones que surgen entre la comparación del presupuesto original, autorizado contra los recursos efectivamente recaudados y los recursos pagados. Por lo refiere al gasto de administración, los análisis de las variaciones se originan de comparar el presupuesto modificado contra el devengado.

En virtud de lo antes descrito, se concluye que de acuerdo a la Normatividad Gubernamental los estados presupuestarios adjuntos al informe, han sido preparados de conformidad con las disposiciones establecidas en la Ley General de Contabilidad Gubernamental, la Ley Federal de Presupuesto y Responsabilidad Hacendaria y su Reglamento, el Manual de Contabilidad Gubernamental para el Sector Paraestatal Federal emitido por la Unidad de Contabilidad Gubernamental de la SHCP, así como la normatividad emitida por el Consejo Nacional de Armonización Contable (CONAC), en cuanto al registro y preparación de dichos estados e información financiera presupuestaria.

En la convergencia o corresponsabilidad de varios programas y políticas para lograr objetivos y resultados respecto de grupos de población (indígenas, mujeres, jóvenes, personas con discapacidad) o áreas de enfoque (Desarrollo rural sustentable o Desarrollo científico tecnológico) que enfrentan retos comunes y específicos para su desarrollo, dentro de la presente Administración son obligatorios, para poder brindar un beneficio a la comunidad Ocoyoaquense.

Del análisis que se efectuó al municipio de Ocoyoacac, se determina que un alto porcentaje de los ingresos ordinarios del municipio están comprometidos. Por ello, deberá considerar la situación financiera de la entidad en la elaboración y aprobación del presupuesto correspondiente, implementar estrategias de recaudación para fortalecer la hacienda pública municipal. "Trabajo y amor por nuestra tierra."

Respecto al ejercicio del Presupuesto de Egresos, es necesario considerar los pagos que se deben efectuar el pago por el ejercicio inmediato anterior, así como establecer las políticas de austeridad y contención del gasto.





Por ende, la evaluación del cumplimiento a las metas, indicadores y líneas de acción del Plan de Desarrollo Municipal de Ocoyoacac 2025-2027 existe correlación con el Presupuesto de Egresos 2025, por lo cual el **cumplimiento ha sido óptimo**.

En los siguientes estados comparativos presupuestales se muestran movimientos de los **ingresos del ejercicio trimestral**, así como, movimientos del **Presupuesto de Egresos** aprobado y los **movimientos trimestrales del presupuesto por capítulo y partida específica**.

- **ESTADO DE AVANCE PRESUPUESTAL DE INGRESOS:** este estado, muestra el monto original estimado para ser recaudada por el ente público, la cantidad devengada de los ingresos, es decir la suma de los ingresos sobre los que el ente tiene el derecho jurídico de cobro, y finalmente, la cifra recaudada por cada rubro de ingreso.
- **ESTADO DE AVANCE PRESUPUESTAL DE EGRESOS:** El presupuesto de Egresos es el documento que concentra las partidas en las que el gobierno podrá gastar para satisfacer las necesidades colectivas, pero también es un instrumento que orienta la actividad económica del municipio.
- Finalmente se anexan las **RECONDUCCIONES GENERADAS AL PRESUPUESTO DE INGRESOS Y EGRESOS** en virtud de dar cumplimiento a los objetivos, estrategias y líneas de acción del Plan de Desarrollo Municipal de Ocoyoacac 2025.-2027.

"Trabajo y amor por nuestra tierra"



SISTEMA DE COORDINACION HACENDARIA DEL ESTADO DE MEXICO CON SUS MUNICIPIOS
GUIA METODOLOGICA PARA EL SEGUIMIENTO Y EVALUACION DEL PLAN DE DESARROLLO MUNICIPAL VIGENTE
SEGUIMIENTO Y EVALUACION DEL PRESUPUESTO BASADO EN RESULTADOS MUNICIPAL



PbRM-10c ESTADO COMPARATIVO PRESUPUESTAL DE EGRESOS

DEL 1 DE ENERO AL 31 DE DICIEMBRE DE 2025

ENTE PUBLICO		OCOYOACAC							
CUENTA	CONCEPTO	PRESUPUESTO AUTORIZADO	PRESUPUESTO DEL MES		PRESUPUESTO ACUM. AL MES		VARIACION		
			MODIFICADO	EJERCIDO	MODIFICADO	EJERCIDO	ABSOLUTA	%	
1000	SERVICIOS PERSONALES	197,171,029.03	30,321,639.02	26,684,137.69	196,910,223.75	195,437,276.61	1,472,947.14	0.75	
1100	REMUNERACIONES AL PERSONAL DE CARÁCTER PERMANENTE	94,330,781.08	5,580,093.29	7,594,648.93	91,992,847.75	91,842,569.58	150,278.17	0.16	
1110	Dietas	6,437,539.44	536,461.62	536,461.62	6,437,539.44	6,437,539.44	0.00	0.00	
1111	Dietas	6,437,539.44	536,461.62	536,461.62	6,437,539.44	6,437,539.44	0.00	0.00	
1120	Haberes	0.00	185,347.00	0.00	185,347.00	185,347.00	0.00	0.00	
1121	Haberes	0.00	185,347.00	0.00	185,347.00	185,347.00	0.00	0.00	
1130	Sueldos base al personal permanente	87,893,241.64	4,858,284.67	7,058,187.31	85,369,961.31	85,219,683.14	150,278.17	0.18	
1131	Sueldo base	87,893,241.64	4,858,284.67	7,058,187.31	85,369,961.31	85,219,683.14	150,278.17	0.18	
1300	REMUNERACIONES ADICIONALES Y ESPECIALES	63,710,824.83	18,497,675.90	14,729,481.95	63,261,886.54	62,612,746.79	649,139.75	1.03	
1310	Primas por años de servicio efectivos prestados	1,473,608.24	-855.72	108,020.00	1,349,926.00	1,349,926.00	0.00	0.00	
1311	Prima por año de servicio	1,473,608.24	-81,791.72	108,020.00	1,288,990.00	1,288,990.00	0.00	0.00	
1312	Prima de antigüedad	0.00	60,936.00	0.00	60,936.00	60,936.00	0.00	0.00	
1320	Primas de vacaciones, dominical y gratificación de fin de año	18,532,054.86	14,383,467.69	10,432,412.72	17,732,449.84	17,383,609.35	348,840.49	1.97	
1321	Prima vacacional	6,977,046.12	3,309,251.40	-1,015.77	6,658,233.55	6,538,953.70	119,279.85	1.79	
1322	Aguinaldo	11,555,008.74	11,059,398.43	10,433,428.49	11,059,398.43	10,829,837.79	229,560.64	2.08	
1324	Vacaciones no disfrutadas por finiquito	0.00	14,817.86	0.00	14,817.86	14,817.86	0.00	0.00	
1340	Compensaciones	43,705,161.73	4,115,063.93	4,189,049.23	44,179,510.70	43,879,211.44	300,299.26	0.68	
1345	Gratificación	43,705,161.73	4,115,063.93	4,189,049.23	44,179,510.70	43,879,211.44	300,299.26	0.68	
1400	SEGURIDAD SOCIAL	36,084,311.86	2,199,644.44	3,119,385.74	35,305,238.30	34,649,728.59	655,509.71	1.86	
1410	Aportaciones de seguridad social	35,584,311.86	2,899,644.44	3,119,385.74	35,305,238.30	34,649,728.59	655,509.71	1.86	
1412	Aportaciones de servicio de salud	14,153,325.10	1,115,448.97	1,242,025.39	14,084,017.01	13,814,126.93	269,890.08	1.92	
1413	Aportaciones al fondo del sistema solidario de reparto	10,501,770.22	798,678.49	921,582.66	10,421,358.71	10,250,084.81	171,273.90	1.64	
1414	Aportaciones del sistema de capitalización individual	2,618,366.89	99,720.52	213,542.48	2,498,907.21	2,390,659.92	108,247.29	4.33	
1415	Aportaciones para financiar los gastos generales de administración del ISSSEMYM	1,238,435.74	96,276.97	108,678.54	1,231,044.83	1,208,754.34	22,290.49	1.81	
1416	Aportaciones para riesgo de trabajo	7,072,413.91	589,519.49	833,556.47	7,069,910.54	6,988,102.59	83,807.95	1.19	
1440	Aportaciones para seguros	500,000.00	-500,000.00	0.00	0.00	0.00	0.00	0	
1441	Seguros y fianzas	500,000.00	-500,000.00	0.00	0.00	0.00	0.00	0	
1500	OTRA PRESTACIONES SOCIALES Y ECONOMICAS	3,045,111.26	4,044,225.39	1,240,621.07	8,350,251.16	8,332,231.65	18,019.51	0.28	
1520	Indemnizaciones	0.00	3,286,148.24	393,551.90	3,286,148.24	3,286,148.24	0.00	0.00	
1522	Liquidaciones por indemnizaciones, por sueldos y salarios caídos	0.00	3,286,148.24	393,551.90	3,286,148.24	3,286,148.24	0.00	0.00	
1540	Prestaciones contractuales	390,537.69	255,670.73	206,024.51	573,038.75	573,038.75	0.00	0.00	
1546	Otros gastos derivados de convenio	390,537.69	255,670.73	206,024.51	573,038.75	573,038.75	0.00	0.00	
1590	Otras prestaciones sociales y económicas	2,654,573.57	502,408.42	641,044.66	2,491,064.17	2,473,044.86	18,019.51	0.72	

SISTEMA DE COORDINACION HACENDARIA DEL ESTADO DE MEXICO CON SUS MUNICIPIOS
GUIA METODOLOGICA PARA EL SEGUIMIENTO Y EVALUACION DEL PLAN DE DESARROLLO MUNICIPAL VIGENTE
SEGUIMIENTO Y EVALUACION DEL PRESUPUESTO BASADO EN RESULTADOS MUNICIPAL



PbRM-10c ESTADO COMPARATIVO PRESUPUESTAL DE EGRESOS

DEL 1 DE ENERO AL 31 DE DICIEMBRE DE 2025

ENTE PUBLICO		OCOYOACAC						
CUENTA	CONCEPTO	PRESUPUESTO AUTORIZADO	PRESUPUESTO DEL MES		PRESUPUESTO ACUM. AL MES		VARIACION	
			MODIFICADO	EJERCIDO	MODIFICADO	EJERCIDO	ABSOLUTA	%
1593	Viáticos	180,932.24	-144,213.28	0.00	18,444.47	4,000.00	14,444.47	78.31
1595	Despensa	2,473,641.33	646,619.70	641,044.66	2,472,619.70	2,469,044.66	3,575.04	0.14
2000	MATERIALES Y SUMINISTROS	26,768,779.18	-1,727,232.48	6,904,069.07	22,365,275.16	21,185,450.68	1,179,824.48	5.28
2100	MATERIALES DE ADMINISTRACION, EMISION DE DOCUMENTOS Y ARTICULOS OFICIALES	5,996,326.94	-2,155,088.48	367,833.70	2,870,255.15	2,332,963.93	537,291.22	18.72
2110	Materiales, útiles y equipos menores de oficina	3,361,760.94	-1,474,496.58	321,797.30	1,774,459.88	1,523,579.73	250,880.15	14.14
2111	Materiales y útiles de oficina	3,250,554.94	-1,417,913.84	316,013.30	1,732,912.37	1,501,209.53	231,702.84	13.37
2112	Enseres de oficina	111,206.00	-56,582.74	6,784.00	41,547.51	22,370.20	19,177.31	46.16
2120	Materiales y útiles de impresión y reproducción	731,866.00	-176,987.25	8,700.00	111,229.51	75,918.00	35,311.51	31.75
2121	Material y útiles de impranta y reproducción	726,231.00	-171,352.25	8,700.00	111,229.51	75,918.00	35,311.51	31.75
2122	Material de foto, cine y grabación	5,635.00	-5,635.00	0.00	0.00	0.00	0.00	0
2130	Material estadístico y geográfico	36,000.00	-33,000.00	0.00	6,338.00	6,338.00	0.00	0.00
2131	Material estadístico y geográfico	36,000.00	-33,000.00	0.00	6,338.00	6,338.00	0.00	0.00
2140	Materiales útiles y equipos menores de tecnologías de la información y común	606,750.00	-272,687.61	16,517.12	225,499.67	189,012.87	36,486.80	16.18
2141	Materiales y útiles para el procesamiento en equipos y bienes informáticos	606,750.00	-272,687.61	16,517.12	225,499.67	189,012.87	36,486.80	16.18
2150	Material impreso e información digital	20,000.00	-18,000.00	0.00	0.00	0.00	0.00	0
2151	Material de información	20,000.00	-18,000.00	0.00	0.00	0.00	0.00	0
2160	Material de limpieza	727,950.00	-223,248.32	20,819.28	570,956.98	525,956.98	45,000.00	7.88
2161	Material y enseres de limpieza	727,950.00	-223,248.32	20,819.28	570,956.98	525,956.98	45,000.00	7.88
2170	Materiales y útiles de enseñanza	230,000.00	6,000.00	0.00	172,553.40	2,940.64	169,612.76	98.30
2171	Material didáctico	230,000.00	6,000.00	0.00	172,553.40	2,940.64	169,612.76	98.30
2180	Materiales para el registro e identificación de bienes y personas	282,000.00	37,331.28	0.00	9,217.71	9,217.71	0.00	0.00
2181	Material para identificación y registro	282,000.00	37,331.28	0.00	9,217.71	9,217.71	0.00	0.00
2200	ALIMENTOS Y UTENSILIOS	2,429,400.00	-433,662.69	508,743.42	1,281,719.45	1,195,598.06	86,121.39	6.72
2210	Productos alimenticios para personas	2,277,400.00	-466,835.87	493,969.72	1,134,350.85	1,103,504.83	30,846.02	2.72
2211	Productos alimenticios para personas	2,277,400.00	-466,835.87	493,969.72	1,134,350.85	1,103,504.83	30,846.02	2.72
2220	Productos alimenticios para animales	149,000.00	12,000.00	0.00	115,524.93	60,249.66	55,275.37	47.85
2221	Equipamiento y enseres para animales	0.00	0.00	0.00	30,000.00	22,178.36	7,821.64	26.07
2222	Productos alimenticios para animales	149,000.00	12,000.00	0.00	85,524.93	38,071.20	47,453.73	55.49
2230	Utensilios para el servicio de alimentación	3,000.00	21,173.18	14,773.70	31,843.67	31,843.67	0.00	0.00
2231	Utensilios para el servicio de alimentación	3,000.00	21,173.18	14,773.70	31,843.67	31,843.67	0.00	0.00
2300	MATERIAS PRIMAS Y MATERIALES DE PRODUCCION Y COMERCIALIZACION	210,000.00	38,082.80	38,082.80	248,082.80	159,899.44	88,183.36	35.55

UNIDAD DE INFORMACION Y EVALUACION DE PROGRAMACION Y PLANEACION

SISTEMA DE COORDINACION HACENDARIA DEL ESTADO DE MEXICO CON SUS MUNICIPIOS
GUIA METODOLOGICA PARA EL SEGUIMIENTO Y EVALUACION DEL PLAN DE DESARROLLO MUNICIPAL VIGENTE
SEGUIMIENTO Y EVALUACION DEL PRESUPUESTO BASADO EN RESULTADOS MUNICIPAL



PbRM-10c ESTADO COMPARATIVO PRESUPUESTAL DE EGRESOS

DEL 1 DE ENERO AL 31 DE DICIEMBRE DE 2025

ENTE PUBLICO		OCOYOACAC							
CUENTA	CONCEPTO	PRESUPUESTO AUTORIZADO	PRESUPUESTO DEL MES		PRESUPUESTO ACUM. AL MES		VARIACION		
			MODIFICADO	EJERCIDO	MODIFICADO	EJERCIDO	ABSOLUTA	%	
2310	Productos alimenticios, agropecuarios y forestales adquiridos como materia	210,000.00	0.00	0.00	210,000.00	121,816.64	88,183.36	41.99	
2311	Materias primas y materiales de producción	210,000.00	0.00	0.00	210,000.00	121,816.64	88,183.36	41.99	
2330	Productos de papel, cartón e impresos adquiridos como materia prima	0.00	38,082.80	38,082.80	38,082.80	38,082.80	0.00	0.00	
2331	Productos de papel, cartón e impresos adquiridos como materia prima	0.00	38,082.80	38,082.80	38,082.80	38,082.80	0.00	0.00	
2400	MATERIALES Y ARTICULOS DE CONSTRUCCION Y DE REPARACION	1,131,783.00	575,375.11	982,651.21	1,797,696.57	1,699,182.94	98,513.63	5.48	
2420	Cemento y productos de concreto	120,000.00	-41,275.80	47,554.20	68,724.20	68,724.20	0.00	0.00	
2421	Cemento y productos de concreto	120,000.00	-41,275.80	47,554.20	68,724.20	68,724.20	0.00	0.00	
2440	Madera y productos de madera	0.00	17,264.82	15,200.00	28,302.22	28,302.22	0.00	0.00	
2441	Madera y productos de madera	0.00	17,264.82	15,200.00	28,302.22	28,302.22	0.00	0.00	
2450	Vidrio y productos de vidrio	0.00	0.00	0.00	2,538.01	2,538.01	0.00	0.00	
2451	Vidrio y productos de vidrio	0.00	0.00	0.00	2,538.01	2,538.01	0.00	0.00	
2460	Material eléctrico y electrónico	684,710.00	-304,224.74	97,123.64	406,896.59	404,444.46	2,452.13	0.60	
2461	Material eléctrico y electrónico	684,710.00	-304,224.74	97,123.64	406,896.59	404,444.46	2,452.13	0.60	
2470	Artículos metálicos para la construcción	900.00	-900.00	0.00	147.00	147.00	0.00	0.00	
2471	Artículos metálicos para la construcción	900.00	-900.00	0.00	147.00	147.00	0.00	0.00	
2480	Materiales complementarios	180,000.00	99,449.29	72,016.98	354,330.47	258,268.97	96,061.50	27.11	
2482	Material de señalización	180,000.00	99,449.29	72,016.98	354,330.47	258,268.97	96,061.50	27.11	
2490	Otros materiales y artículos de construcción y reparación	146,173.00	805,061.54	750,756.39	936,758.08	936,758.08	0.00	0.00	
2491	Materiales de construcción	146,173.00	801,581.54	747,276.39	933,278.08	933,278.08	0.00	0.00	
2492	Estructuras y manufacturas para todo tipo de construcción	0.00	3,480.00	3,480.00	3,480.00	3,480.00	0.00	0.00	
2500	PRODUCTOS QUIMICOS, FARMACEUTICOS Y DE LABORATORIO	309,000.00	323,079.82	197,238.35	777,975.07	777,975.07	0.00	0.00	
2520	Fertilizantes, pesticidas y otros agroquímicos	120,000.00	0.00	0.00	120,000.00	120,000.00	0.00	0.00	
2521	Plaguicidas, abonos y fertilizantes	120,000.00	0.00	0.00	120,000.00	120,000.00	0.00	0.00	
2530	Medicinas y productos farmacéuticos	106,000.00	78,284.78	25,085.00	200,685.38	200,685.38	0.00	0.00	
2531	Medicinas y productos farmacéuticos	106,000.00	78,284.78	25,085.00	200,685.38	200,685.38	0.00	0.00	
2540	Materiales, accesorios y suministros médicos	47,000.00	182,938.91	121,577.24	349,438.91	349,438.91	0.00	0.00	
2541	Materiales, accesorios y suministros médicos	47,000.00	182,938.91	121,577.24	349,438.91	349,438.91	0.00	0.00	
2560	Fibras sintéticas, hules, plásticos y derivados	12,000.00	83,456.13	50,576.11	107,850.78	107,850.78	0.00	0.00	
2561	Fibras sintéticas, hules, plásticos y derivados	12,000.00	83,456.13	50,576.11	107,850.78	107,850.78	0.00	0.00	
2590	Otros productos químicos	24,000.00	-21,600.00	0.00	0.00	0.00	0.00	0	
2591	Otros productos químicos	24,000.00	-21,600.00	0.00	0.00	0.00	0.00	0	

UNIDAD DE INFORMACIÓN, PLANEACIÓN, PROGRAMACIÓN Y EVALUACIÓN

OSFAM109/1005

FECHA DE ELABORACION: 30/01/2026 Hoja: 3 de 10

SISTEMA DE COORDINACION HACENDARIA DEL ESTADO DE MEXICO CON SUS MUNICIPIOS
GUIA METODOLOGICA PARA EL SEGUIMIENTO Y EVALUACION DEL PLAN DE DESARROLLO MUNICIPAL VIGENTE
SEGUIMIENTO Y EVALUACION DEL PRESUPUESTO BASADO EN RESULTADOS MUNICIPAL



PbRM-10c	ESTADO COMPARATIVO PRESUPUESTAL DE EGRESOS
----------	--

DEL 1 DE ENERO AL 31 DE DICIEMBRE DE 2025

ENTE PUBLICO									
		OCOYOACAC							
CUENTA	CONCEPTO	PRESUPUESTO AUTORIZADO	PRESUPUESTO DEL MES		PRESUPUESTO ACUM. AL MES		VARIACION		
			MODIFICADO	EJERCIDO	MODIFICADO	EJERCIDO	ABSOLUTA	%	
2600	COMBUSTIBLES, LUBRICANTES Y ADITIVOS	10,893,564.24	415,105.01	3,243,512.53	10,157,943.54	9,933,943.54	224,000.00	2.21	
2610	Combustibles, lubricantes y aditivos	10,893,564.24	415,105.01	3,243,512.53	10,157,943.54	9,933,943.54	224,000.00	2.21	
2611	Combustibles, lubricantes y aditivos	10,893,564.24	415,105.01	3,243,512.53	10,157,943.54	9,933,943.54	224,000.00	2.21	
2700	VESTUARIO, BLANCOS, PRENDAS DE PROTECCION Y ARTICULOS DEPORTIVOS	4,174,958.00	-1,647,711.42	569,477.31	2,394,381.56	2,394,181.56	200.00	0.01	
2710	Vestuario y uniformes	3,649,360.00	-1,522,008.48	407,992.04	2,056,859.21	2,056,659.21	200.00	0.01	
2711	Vestuario y uniformes	3,649,360.00	-1,522,008.48	407,992.04	2,056,859.21	2,056,659.21	200.00	0.01	
2720	Prendas de seguridad y protección personal	525,598.00	-130,773.23	161,256.77	332,452.06	332,452.06	0.00	0.00	
2721	Prendas de seguridad y protección personal	525,598.00	-130,773.23	161,256.77	332,452.06	332,452.06	0.00	0.00	
2730	Artículos deportivos	0.00	478.50	0.00	478.50	478.50	0.00	0.00	
2731	Artículos deportivos	0.00	478.50	0.00	478.50	478.50	0.00	0.00	
2740	Productos textiles	0.00	4,591.79	228.50	4,591.79	4,591.79	0.00	0.00	
2741	Productos textiles	0.00	4,591.79	228.50	4,591.79	4,591.79	0.00	0.00	
2800	MATERIALES Y SUMINISTROS PARA SEGURIDAD	0.00	0.00	0.00	18,912.89	18,912.89	0.00	0.00	
2820	Materiales de Seguridad Pública.	0.00	0.00	0.00	18,912.89	18,912.89	0.00	0.00	
2821	Material de Seguridad Pública.	0.00	0.00	0.00	18,912.89	18,912.89	0.00	0.00	
2900	HERRAMIENTAS, REFACCIONES Y ACCESORIOS MENORES	1,623,747.00	1,157,587.37	996,529.75	2,818,308.13	2,672,793.25	145,514.88	5.16	
2910	Herramientas menores	1,006,218.00	-172,246.54	280,468.32	637,453.87	614,108.87	23,345.00	3.66	
2911	Refacciones, accesorios y herramientas	1,006,218.00	-172,246.54	280,468.32	637,453.87	614,108.87	23,345.00	3.66	
2920	Refacciones y accesorios menores de edificios	50,400.00	-35,079.90	-398.34	45,534.50	45,534.50	0.00	0.00	
2921	Refacciones y accesorios menores de edificios	50,400.00	-35,079.90	-398.34	45,534.50	45,534.50	0.00	0.00	
2930	Refacciones y accesorios menores de mobiliario y equipo de administración, educacional y recreativo	10,500.00	224,482.52	68,799.60	388,075.37	387,972.04	103.33	0.03	
2931	Refacciones y accesorios menores de mobiliario y equipo de administración, educacional y recreativo	10,500.00	224,482.52	68,799.60	388,075.37	387,972.04	103.33	0.03	
2940	Refacciones y accesorios menores de equipo de cómputo y tecnologías de la información	308,729.00	648,037.51	504,427.68	927,430.64	915,194.84	12,235.80	1.32	
2941	Refacciones y accesorios para equipo de computo	308,729.00	648,037.51	504,427.68	927,430.64	915,194.84	12,235.80	1.32	
2960	Refacciones y accesorios menores para equipo de transporte	24,000.00	256,177.48	132,495.40	278,177.48	278,177.48	0.00	0.00	
2961	Refacciones y accesorios menores para equipo de transporte	24,000.00	256,177.48	132,495.40	278,177.48	278,177.48	0.00	0.00	
2970	Refacciones y accesorios menores de equipo de defensa y seguridad	0.00	0.00	0.00	5,220.00	5,220.00	0.00	0.00	
2971	Artículos para la extinción de incendios	0.00	0.00	0.00	5,220.00	5,220.00	0.00	0.00	
2980	Refacciones y accesorios menores de maquinaria y otros equipos	0.00	16,058.67	-673.08	16,058.67	16,058.67	0.00	0.00	
2981	Refacciones y accesorios menores de maquinaria y otros equipos	0.00	16,058.67	-673.08	16,058.67	16,058.67	0.00	0.00	
2990	Refacciones y accesorios menores otros bienes muebles	225,900.00	220,157.83	11,410.17	520,357.80	410,526.85	109,830.75	21.11	

UNIDAD DE INFORMACIÓN, PLANEACIÓN, PROGRAMACIÓN Y EVALUACIÓN

OSFAIM109/10/05

FECHA DE ELABORACION: 30/01/2026 Hoja: 4 de 10

SISTEMA DE COORDINACION HACENDARIA DEL ESTADO DE MEXICO CON SUS MUNICIPIOS
GUIA METODOLOGICA PARA EL SEGUIMIENTO Y EVALUACION DEL PLAN DE DESARROLLO MUNICIPAL VIGENTE
SEGUIMIENTO Y EVALUACION DEL PRESUPUESTO BASADO EN RESULTADOS MUNICIPAL



PbRM-10c	ESTADO COMPARATIVO PRESUPUESTAL DE EGRESOS
----------	--

DEL 1 DE ENERO AL 31 DE DICIEMBRE DE 2025

ENTE PUBLICO		OCOYOACAC						
CUENTA	CONCEPTO	PRESUPUESTO AUTORIZADO	PRESUPUESTO DEL MES		PRESUPUESTO ACUM. AL MES		VARIACION	
			MODIFICADO	EJERCIDO	MODIFICADO	EJERCIDO	ABSOLUTA	%
2991	Medidores de agua	0.00	202,500.00	-32,400.00	202,500.00	202,500.00	0.00	0.00
2992	Otros enseres	225,900.00	17,657.63	43,810.17	317,857.60	208,028.85	109,830.75	34.55
3000	SERVICIOS GENERALES	92,142,020.52	6,477,766.17	13,288,685.66	87,607,155.62	82,895,105.93	4,912,049.69	5.81
3100	SERVICIOS BASICOS	13,798,406.97	4,459,930.22	2,025,794.80	17,054,982.15	17,054,982.15	0.00	0.00
3110	Energía eléctrica	4,500,000.00	5,255,498.04	1,367,171.01	9,289,058.13	9,289,058.13	0.00	0.00
3111	Servicio de energía eléctrica	1,380,000.00	578,300.91	144,014.00	1,751,861.00	1,751,861.00	0.00	0.00
3112	Servicio de energía eléctrica para alumbrado publico	3,120,000.00	4,677,197.13	1,223,157.01	7,537,197.13	7,537,197.13	0.00	0.00
3120	Gas	80,000.00	34,785.50	24,971.58	97,325.66	97,325.66	0.00	0.00
3121	Gas	80,000.00	34,785.50	24,971.58	97,325.66	97,325.66	0.00	0.00
3130	Agua	8,649,406.97	-658,286.66	611,875.99	7,355,520.31	7,355,520.31	0.00	0.00
3131	Servicio de agua	4,435,274.94	762,588.51	496,573.20	6,546,995.45	6,546,995.45	0.00	0.00
3132	Servicio de cloración de agua	4,214,132.03	-1,420,875.17	115,302.69	808,524.86	808,524.86	0.00	0.00
3140	Telefonía tradicional	480,000.00	-158,886.66	20,047.32	281,113.34	281,113.34	0.00	0.00
3141	Servicio de telefonía convencional	480,000.00	-158,886.66	20,047.32	281,113.34	281,113.34	0.00	0.00
3170	Servicios de acceso de internet, redes y procesamiento de información	63,000.00	10,320.00	1,729.00	31,583.71	31,583.71	0.00	0.00
3171	Servicios de acceso a internet	63,000.00	10,320.00	1,729.00	31,583.71	31,583.71	0.00	0.00
3180	Servicios postales y telegráficos	28,000.00	-23,500.00	0.00	381.00	381.00	0.00	0.00
3181	Servicio postal y telegráfico	28,000.00	-23,500.00	0.00	381.00	381.00	0.00	0.00
3200	SERVICIOS DE ARRENDAMIENTO	6,977,328.00	879,685.83	1,193,834.30	8,989,149.35	8,989,149.35	0.00	0.00
3220	Arrendamiento de edificios	88,000.00	2,109.72	26,703.24	80,109.72	80,109.72	0.00	0.00
3221	Arrendamiento de edificios y locales	88,000.00	2,109.72	26,703.24	80,109.72	80,109.72	0.00	0.00
3230	Arrendamiento de mobiliario y equipo de administración, educacional y recreativo	768,000.00	-38,723.01	235,200.74	707,137.31	707,137.31	0.00	0.00
3231	Arrendamiento de equipo y bienes informáticos	768,000.00	-38,723.01	235,200.74	707,137.31	707,137.31	0.00	0.00
3250	Arrendamiento de equipo de transporte	3,923,328.00	532,837.40	824,174.20	4,030,460.60	4,030,460.60	0.00	0.00
3251	Arrendamiento de vehículos	3,923,328.00	532,837.40	824,174.20	4,030,460.60	4,030,460.60	0.00	0.00
3260	Arrendamiento de maquinaria, otros equipos y herramientas	2,200,000.00	383,441.72	107,756.12	2,171,441.72	2,171,441.72	0.00	0.00
3261	Arrendamiento de maquinaria y equipo	2,200,000.00	383,441.72	107,756.12	2,171,441.72	2,171,441.72	0.00	0.00
3300	SERVICIOS PROFESIONALES, CIENTIFICOS, TECNICOS Y OTROS SERVICIOS	12,418,237.79	-3,913,703.20	1,091,219.10	5,906,808.80	5,489,358.42	423,451.38	7.17
3310	Servicios legales, de contabilidad, auditoría y relacionados	2,055,000.00	-238,444.20	127,030.20	1,331,603.00	1,281,603.00	50,000.00	3.76
3311	Asesorías asociadas a convenios o acuerdos	2,055,000.00	-238,444.20	127,030.20	1,331,603.00	1,281,603.00	50,000.00	3.76
3320	Servicios de diseño, arquitectura, ingeniería y actividades relacionadas	8,030.00	32,712.00	0.00	32,712.00	32,712.00	0.00	0.00
3321	Servicios estadísticos y geográficos	8,030.00	32,712.00	0.00	32,712.00	32,712.00	0.00	0.00

UNIDAD DE INFORMACIÓN, PLANEACIÓN, PROGRAMACIÓN Y EVALUACIÓN

SISTEMA DE COORDINACION HACENDARIA DEL ESTADO DE MEXICO CON SUS MUNICIPIOS
GUIA METODOLOGICA PARA EL SEGUIMIENTO Y EVALUACION DEL PLAN DE DESARROLLO MUNICIPAL VIGENTE
SEGUIMIENTO Y EVALUACION DEL PRESUPUESTO BASADO EN RESULTADOS MUNICIPAL



PbRM-10c	ESTADO COMPARATIVO PRESUPUESTAL DE EGRESOS
----------	--

DEL 1 DE ENERO AL 31 DE DICIEMBRE DE 2025

ENTE PUBLICO		OCOYOACAC							
CUENTA	CONCEPTO	PRESUPUESTO AUTORIZADO	PRESUPUESTO DEL MES		PRESUPUESTO ACUM. AL MES		VARIACION		
			MODIFICADO	EJERCIDO	MODIFICADO	EJERCIDO	ABSOLUTA	%	
3330	Servicios de consultoría administrativa, procesos, técnica y en tecnologías	2,188,928.41	-1,669,921.28	0.00	197,057.78	195,427.73	1,630.05	0.83	
3331	Servicios informáticos	2,188,928.41	-1,669,921.28	0.00	197,057.78	195,427.73	1,630.05	0.83	
3340	Servicios de capacitación	989,339.38	-525,500.35	5,500.00	227,055.20	92,342.00	134,713.20	59.33	
3341	Capacitación	989,339.38	-525,500.35	5,500.00	227,055.20	92,342.00	134,713.20	59.33	
3360	Servicios de apoyo administrativo, traducción, fotocopiado e impresión	1,430,370.00	-177,136.62	461,330.38	986,031.83	957,659.42	28,372.41	2.88	
3361	Servicios de apoyo administrativo y fotocopiado	83,053.00	-35,200.00	0.00	25,229.00	7,229.00	18,000.00	71.35	
3362	Impresiones de documentos oficiales para la prestación de servicios públicos, identificación, formatos administrativos y fiscales, formas valoradas	615,917.00	110,386.60	144,953.60	613,644.93	609,988.60	3,656.13	0.60	
3363	Servicios de Impresiones de documentos oficiales	751,400.00	-252,323.22	316,376.78	347,157.90	340,441.62	6,716.28	1.93	
3390	Servicios profesionales, científicos y técnicos integrales	5,748,570.00	-1,335,412.75	497,358.52	3,132,349.99	2,923,614.27	208,735.72	6.66	
3391	Servicios profesionales	5,748,570.00	-1,335,412.75	497,358.52	3,132,349.99	2,923,614.27	208,735.72	6.66	
3400	SERVICIOS FINANCIEROS, BANCARIOS Y COMERCIALES	1,346,360.00	-677,794.93	11,026.93	412,433.36	354,188.44	58,244.92	14.12	
3410	Servicios financieros y bancarios	281,350.00	-67,783.38	11,026.93	257,523.91	232,999.99	24,523.92	9.52	
3411	Servicios bancarios y financieros	281,350.00	-67,783.38	11,026.93	257,523.91	232,999.99	24,523.92	9.52	
3450	Seguro de bienes patrimoniales	1,065,000.00	-610,011.55	0.00	154,909.45	121,188.45	33,721.00	21.77	
3451	Seguros y fianzas	1,065,000.00	-610,011.55	0.00	154,909.45	121,188.45	33,721.00	21.77	
3600	SERVICIOS DE INSTALACION, REPARACION, MANTENIMIENTO Y CONSERVACION	16,981,730.00	3,390,900.30	4,969,831.57	18,994,562.52	18,783,944.57	210,617.95	1.11	
3510	Conservación y mantenimiento menor de inmuebles	6,000.00	98,620.25	102,068.40	197,985.85	197,985.85	0.00	0.00	
3511	Reparación y mantenimiento de inmuebles	6,000.00	98,620.25	102,068.40	197,985.85	197,985.85	0.00	0.00	
3530	Instalación, reparación y mantenimiento de equipo de cómputo y tecnología de la información	143,000.00	-12,500.00	0.00	150,180.80	60,180.80	90,000.00	59.93	
3531	Reparación, instalación y mantenimiento de bienes informáticos, microfilmación y tecnologías de la información	143,000.00	-12,500.00	0.00	150,180.80	60,180.80	90,000.00	59.93	
3550	Reparación y mantenimiento de equipo de transportes	4,564,730.00	-1,217,582.45	1,041,248.60	2,941,492.26	2,941,492.26	0.00	0.00	
3551	Reparación y mantenimiento de vehículos terrestres, aéreos y lacustres	4,564,730.00	-1,217,582.45	1,041,248.60	2,941,492.26	2,941,492.26	0.00	0.00	
3560	Reparación y mantenimiento de equipo de defensa y seguridad	200,000.00	50,000.00	0.00	120,617.95	0.00	120,617.95	100.00	
3561	Reparación y mantenimiento de equipos de seguridad y defensa	200,000.00	50,000.00	0.00	120,617.95	0.00	120,617.95	100.00	
3570	Instalación, reparación y mantenimiento de maquinaria, otros equipos y herramientas	50,000.00	543,218.80	105,763.53	596,119.96	596,119.96	0.00	0.00	
3571	Reparación, instalación y mantenimiento de maquinaria, equipo industrial y diverso	50,000.00	543,218.80	105,763.53	596,119.96	596,119.96	0.00	0.00	
3580	Servicios de limpieza y manejo de desechos	12,000,000.00	3,927,643.70	3,720,751.04	14,988,165.70	14,988,165.70	0.00	0.00	
3581	Servicios de lavandería, limpieza e higiene	12,000,000.00	3,927,643.70	3,720,751.04	14,988,165.70	14,988,165.70	0.00	0.00	

UNIDAD DE INFORMACIÓN, PLANEACIÓN, PROGRAMACIÓN Y EVALUACIÓN

SISTEMA DE COORDINACION HACENDARIA DEL ESTADO DE MEXICO CON SUS MUNICIPIOS
GUÍA METODOLOGICA PARA EL SEGUIMIENTO Y EVALUACION DEL PLAN DE DESARROLLO MUNICIPAL VIGENTE
SEGUIMIENTO Y EVALUACION DEL PRESUPUESTO BASADO EN RESULTADOS MUNICIPAL



PbRM-10c ESTADO COMPARATIVO PRESUPUESTAL DE EGRESOS

DEL 1 DE ENERO AL 31 DE DICIEMBRE DE 2025

ENTE PUBLICO		OCOYOACAC						
CUENTA	CONCEPTO	PRESUPUESTO AUTORIZADO	PRESUPUESTO DEL MES		PRESUPUESTO ACUM. AL MES		VARIACION	
			MODIFICADO	EJERCIDO	MODIFICADO	EJERCIDO	ABSOLUTA	%
3590	Servicios de jardinería y fumigación	18,000.00	1,500.00	0.00	0.00	0.00	0.00	0
3591	Servicios de fumigación	18,000.00	1,500.00	0.00	0.00	0.00	0.00	0
3600	SERVICIOS DE COMUNICACIÓN SOCIAL Y PUBLICIDAD	1,510,800.00	-53,734.23	579,826.61	1,393,863.09	1,393,863.09	0.00	0.00
3610	Difusión por radio, televisión y otros medios de mensajes sobre programas y actividades gubernamentales	1,390,800.00	-45,518.16	484,041.68	1,285,812.16	1,285,812.16	0.00	0.00
3611	Gastos de publicidad y propaganda	1,107,200.00	149,906.66	477,920.00	1,115,241.98	1,115,241.98	0.00	0.00
3612	Publicaciones oficiales	283,600.00	-195,424.82	6,121.68	170,570.18	170,570.18	0.00	0.00
3640	Servicios de revelado de fotografías	40,000.00	-37,016.07	2,983.93	15,250.93	15,250.93	0.00	0.00
3641	Servicios de fotografía	40,000.00	-37,016.07	2,983.93	15,250.93	15,250.93	0.00	0.00
3650	Servicios de la industria fílmica, del sonido y del video	80,000.00	28,800.00	92,800.00	92,800.00	92,800.00	0.00	0.00
3651	Servicios de cine y grabación	80,000.00	28,800.00	92,800.00	92,800.00	92,800.00	0.00	0.00
3700	SERVICIOS DE TRASLADO Y VIATICOS	289,000.00	-225,590.22	3,027.71	22,460.90	22,460.90	0.00	0.00
3720	Pasajes terrestres	89,000.00	-67,757.29	3,027.71	21,586.71	21,586.71	0.00	0.00
3721	Gastos de traslado por vía terrestre	89,000.00	-67,757.29	3,027.71	21,586.71	21,586.71	0.00	0.00
3740	Autotransporte	120,000.00	-107,413.20	0.00	0.00	0.00	0.00	0
3741	Autotransporte	120,000.00	-107,413.20	0.00	0.00	0.00	0.00	0
3780	Servicios integrales de traslado y viáticos	80,000.00	-50,419.73	0.00	774.19	774.19	0.00	0.00
3781	Servicios integrales de traslado y viáticos	80,000.00	-50,419.73	0.00	774.19	774.19	0.00	0.00
3790	Otros servicios de traslado y hospedaje	0.00	0.00	0.00	100.00	100.00	0.00	0.00
3791	Otros servicios de traslado y hospedaje	0.00	0.00	0.00	100.00	100.00	0.00	0.00
3800	SERVICIOS OFICIALES	13,316,620.00	2,036,491.17	2,632,777.12	13,855,737.66	11,993,141.85	1,882,595.81	12.18
3820	Gastos de orden social y cultural	11,927,620.00	2,124,646.39	2,495,748.98	12,492,609.49	10,945,013.68	1,547,595.81	12.39
3821	Gastos de ceremonias oficiales y de orden social	8,195,600.00	2,667,650.92	2,386,896.95	10,042,570.18	8,708,204.35	1,334,365.83	13.29
3822	Espectáculos cívicos y culturales	5,732,020.00	-543,004.53	108,852.03	2,450,039.31	2,236,809.33	213,229.98	8.70
3830	Congresos y convenciones	204,000.00	-20,500.00	0.00	95,000.00	0.00	95,000.00	100.00
3831	Congresos y convenciones	204,000.00	-20,500.00	0.00	95,000.00	0.00	95,000.00	100.00
3840	Exposiciones	270,000.00	-184,349.79	9,280.00	104,013.01	84,013.01	20,000.00	19.23
3841	Exposiciones y ferias	270,000.00	-184,349.79	9,280.00	104,013.01	84,013.01	20,000.00	19.23
3850	Gastos de representación	915,000.00	116,694.57	127,748.14	984,115.16	984,115.16	0.00	0.00
3851	Gastos de representación	915,000.00	116,694.57	127,748.14	984,115.16	984,115.16	0.00	0.00
3900	OTROS SERVICIOS GENERALES	25,503,547.76	581,601.23	781,346.62	23,177,156.79	20,620,017.16	2,557,139.63	11.03
3920	Impuestos y derechos	318,525.00	6,525.00	43,956.00	324,050.00	315,111.00	8,939.00	2.76
3922	Otros impuestos y derechos	318,525.00	6,525.00	43,956.00	324,050.00	315,111.00	8,939.00	2.76
3940	Sentencias y resoluciones por autoridad competente	2,894,947.00	-2,505,094.26	0.00	44,763.74	44,763.74	0.00	0.00
3941	Sentencias y resoluciones judiciales	2,894,947.00	-2,505,094.26	0.00	44,763.74	44,763.74	0.00	0.00

UNIDAD DE INFORMACION Y EVALUACION
 GOBIERNO DEL ESTADO DE MEXICO
 SECRETARIA DE HACIENDA Y CREDITO PUBLICO

SISTEMA DE COORDINACION HACENDARIA DEL ESTADO DE MEXICO CON SUS MUNICIPIOS
GUIA METODOLOGICA PARA EL SEGUIMIENTO Y EVALUACION DEL PLAN DE DESARROLLO MUNICIPAL VIGENTE
SEGUIMIENTO Y EVALUACION DEL PRESUPUESTO BASADO EN RESULTADOS MUNICIPAL

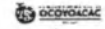


PbRM-10c	ESTADO COMPARATIVO PRESUPUESTAL DE EGRESOS
----------	--

DEL 1 DE ENERO AL 31 DE DICIEMBRE DE 2025

ENTE PUBLICO		OCOYOACAC						
CUENTA	CONCEPTO	PRESUPUESTO AUTORIZADO	PRESUPUESTO DEL MES		PRESUPUESTO ACUM. AL MES		VARIACION	
			MODIFICADO	EJERCIDO	MODIFICADO	EJERCIDO	ABSOLUTA	%
3950	Penas, multas, accesorios y actualizaciones	16,718,440.21	2,113,301.43	0.00	17,496,397.59	15,107,616.00	2,388,781.59	13.65
3951	Penas, multas, accesorios y actualizaciones	16,718,440.21	2,113,301.43	0.00	17,496,397.59	15,107,616.00	2,388,781.59	13.65
3980	Impuesto sobre nóminas y otros que se deriven de una relación laboral	4,512,435.55	1,218,982.23	731,683.00	4,849,413.56	4,812,791.00	36,622.56	0.76
3982	Impuesto sobre erogaciones por remuneraciones al trabajo personal	4,512,435.55	1,218,982.23	731,683.00	4,849,413.56	4,812,791.00	36,622.56	0.76
3990	Otros servicios generales	1,059,200.00	-252,113.17	5,709.52	462,531.90	339,735.42	122,796.48	26.55
3991	Cuotas y suscripciones	60,000.00	11,746.00	0.00	126,746.00	102,746.00	24,000.00	18.94
3992	Gastos de servicios menores	823,200.00	-218,259.17	5,709.52	289,385.90	190,589.42	98,796.48	34.14
3993	Estudios y análisis clínicos	32,000.00	14,400.00	0.00	46,400.00	46,400.00	0.00	0.00
3996	Subcontratación de servicios con terceros	144,000.00	-60,000.00	0.00	0.00	0.00	0.00	0
4000	TRANSFERENCIAS, ASIGNACIONES, SUBSIDIOS Y OTRAS AYUDAS	51,133,100.76	13,302,162.02	6,953,411.32	56,388,283.25	48,096,714.87	8,291,568.38	14.70
4300	SUBSIDIOS Y SUBVENCIONES	44,701,500.76	6,355,088.49	5,673,084.08	44,495,900.48	44,497,533.23	-1,632.75	0.00
4360	Subsidios a entidades federativas y municipios	36,701,500.76	4,950,688.89	5,250,688.77	35,841,500.88	35,841,500.88	0.00	0.00
4363	Subsidios y apoyos	36,701,500.76	4,950,688.89	5,250,688.77	35,841,500.88	35,841,500.88	0.00	0.00
4390	Otros subsidios	8,000,000.00	1,404,399.60	422,395.31	8,654,399.60	8,656,032.35	-1,632.75	-0.02
4391	Subsidios por carga fiscal	8,000,000.00	1,404,399.60	422,395.31	8,551,860.60	8,553,313.35	-1,632.75	-0.02
4392	Devolución de ingresos indebidos	0.00	0.00	0.00	102,719.00	102,719.00	0.00	0.00
4400	AYUDAS SOCIALES	6,431,600.00	6,947,073.53	1,280,327.24	11,892,382.77	3,599,181.64	8,293,201.13	69.74
4410	Ayudas sociales a personas	5,931,600.00	6,844,639.50	1,236,630.24	11,539,948.74	3,246,747.61	8,293,201.13	71.87
4411	Cooperaciones y ayudas	4,130,000.00	7,584,832.96	679,350.24	10,980,442.20	2,687,241.07	8,293,201.13	75.53
4412	Despensas	1,801,600.00	-719,420.00	557,280.00	557,280.00	557,280.00	0.00	0.00
4413	Gastos relacionados con actividades culturales, deportivas y de ayuda extraordinaria	0.00	-773.46	0.00	2,226.54	2,226.54	0.00	0.00
4420	Becas y otras ayudas para programas de capacitación	0.00	30,000.00	0.00	30,000.00	30,000.00	0.00	0.00
4423	Premios, estímulos, recompensas, becas y seguros a deportistas	0.00	30,000.00	0.00	30,000.00	30,000.00	0.00	0.00
4460	Ayudas por desastres naturales y otros siniestros	500,000.00	72,434.03	43,697.00	322,434.03	322,434.03	0.00	0.00
4482	Mercancías y alimentos para su distribución a la población en caso de desas	500,000.00	72,434.03	43,697.00	322,434.03	322,434.03	0.00	0.00
5000	BIENES MUEBLES, INMUEBLES E INTANGIBLES	15,897,388.37	19,202,363.47	17,142,297.52	38,476,881.81	36,475,225.39	1,656.42	0.00
5100	MÓBILIARIO Y EQUIPO DE ADMINISTRACION	2,364,708.73	-588,631.57	518,195.78	1,130,446.48	1,128,790.08	1,656.42	0.15
5110	Muebles de oficina y estantería	294,000.00	33,141.20	33,141.20	34,797.60	33,141.20	1,656.40	4.76
5111	Muebles y enseres	294,000.00	33,141.20	33,141.20	34,797.60	33,141.20	1,656.40	4.76
5150	Equipo de computo y de tecnologías de la información	1,312,864.48	126,101.48	485,054.56	1,086,283.50	1,086,283.48	0.02	0.00
5151	Bienes informáticos	1,312,864.48	126,101.48	485,054.56	1,086,283.50	1,086,283.48	0.02	0.00

SISTEMA DE COORDINACION HACENDARIA DEL ESTADO DE MEXICO CON SUS MUNICIPIOS
GUIA METODOLOGICA PARA EL SEGUIMIENTO Y EVALUACION DEL PLAN DE DESARROLLO MUNICIPAL VIGENTE
SEGUIMIENTO Y EVALUACION DEL PRESUPUESTO BASADO EN RESULTADOS MUNICIPAL



PbRM-10c	ESTADO COMPARATIVO PRESUPUESTAL DE EGRESOS
----------	--

DEL 1 DE ENERO AL 31 DE DICIEMBRE DE 2025

ENTE PUBLICO		OCOYOACAC							
CUENTA	CONCEPTO	PRESUPUESTO AUTORIZADO	PRESUPUESTO DEL MES		PRESUPUESTO ACUM. AL MES		VARIACION		
			MODIFICADO	EJERCIDO	MODIFICADO	EJERCIDO	ABSOLUTA	%	
5190	Otros mobiliarios y equipos de administración	757,844.25	-747,874.25	0.00	9,365.38	9,365.38	0.00	0.00	
5191	Otros bienes muebles	0.00	0.00	0.00	9,365.38	9,365.38	0.00	0.00	
5192	Otros equipos eléctricos y electrónicos de oficina	757,844.25	-747,874.25	0.00	0.00	0.00	0.00	0	
5200	MOBILIARIO Y EQUIPO EDUCACIONAL Y RECREATIVO	466,400.00	813,555.80	797,558.24	917,990.83	917,990.83	0.00	0.00	
5210	Equipos y aparatos audiovisuales	357,400.00	15,997.56	0.00	15,997.56	15,997.56	0.00	0.00	
5211	Equipos y aparatos audiovisuales	357,400.00	15,997.56	0.00	15,997.56	15,997.56	0.00	0.00	
5230	Cámaras fotográficas y de vídeo	109,000.00	797,558.24	797,558.24	901,993.27	901,993.27	0.00	0.00	
5231	Equipo de foto, cine y grabación	109,000.00	797,558.24	797,558.24	901,993.27	901,993.27	0.00	0.00	
5300	EQUIPO E INSTRUMENTAL MEDICO Y DE LABORATORIO	0.00	0.00	0.00	60,995.12	60,995.12	0.00	0.00	
5310	Equipo medico y de laboratorio	0.00	0.00	0.00	60,995.12	60,995.12	0.00	0.00	
5311	Equipo medico y de laboratorio	0.00	0.00	0.00	60,995.12	60,995.12	0.00	0.00	
5400	VEHICULOS Y EQUIPO DE TRANSPORTE	2,357,450.16	12,249,816.52	7,774,320.00	15,898,490.36	15,898,490.36	0.00	0.00	
5410	Vehículos y equipo terrestre	2,357,450.16	12,249,816.52	7,774,320.00	15,898,490.36	15,898,490.36	0.00	0.00	
5411	Vehículos y equipo de transporte terrestre	2,357,450.16	12,249,816.52	7,774,320.00	15,898,490.36	15,898,490.36	0.00	0.00	
5600	MAQUINARIA, OTROS EQUIPOS Y HERRAMIENTAS	10,708,829.48	6,727,822.72	8,052,223.52	18,468,959.02	18,468,959.02	0.00	0.00	
5620	Maquinaria y equipo industrial	0.00	8,219.20	0.00	8,219.20	8,219.20	0.00	0.00	
5621	Maquinaria y equipo industrial	0.00	8,219.20	0.00	8,219.20	8,219.20	0.00	0.00	
5630	Maquinaria y equipo de construcción	10,296,029.48	4,414,837.64	7,814,837.64	15,533,912.64	15,533,912.64	0.00	0.00	
5631	Maquinaria y equipo de construcción	10,296,029.48	4,414,837.64	7,814,837.64	15,533,912.64	15,533,912.64	0.00	0.00	
5650	Equipo de comunicación y telecomunicación	10,400.00	53,682.48	53,682.48	333,774.57	333,774.57	0.00	0.00	
5651	Equipo y aparatos para comunicación, telecomunicación y radio transmisión	10,400.00	53,682.48	53,682.48	333,774.57	333,774.57	0.00	0.00	
5660	Equipos de generación eléctrica, aparatos y accesorios eléctricos	14,000.00	33,119.16	33,119.16	138,788.18	138,788.18	0.00	0.00	
5661	Equipos de generación eléctrica, aparatos y accesorios eléctricos	14,000.00	33,119.16	33,119.16	138,788.18	138,788.18	0.00	0.00	
5670	Herramientas y maquinas-herramienta	388,400.00	92,899.44	67,899.44	104,555.44	104,555.44	0.00	0.00	
5671	Herramientas, maquina herramienta y equipo	388,400.00	92,899.44	67,899.44	104,555.44	104,555.44	0.00	0.00	
5690	Otros equipos	0.00	2,124,864.80	82,684.80	2,349,708.99	2,349,708.99	0.00	0.00	
5692	Maquinaria y equipo diverso	0.00	2,124,864.80	82,684.80	2,349,708.99	2,349,708.99	0.00	0.00	
6000	INVERSION PÚBLICA	45,853,007.08	13,024,209.44	47,858,395.29	58,918,976.52	58,853,108.12	65,868.40	0.11	
6100	OBRA PÚBLICA EN BIENES DE DOMINIO PÚBLICO	45,853,007.08	13,024,209.44	47,858,395.29	58,918,976.52	58,853,108.12	65,868.40	0.11	
6110	Edificación habitacional	2,800,000.00	-200,000.00	2,597,157.60	2,600,000.00	2,597,157.60	2,842.40	0.11	
6111	Edificación habitacional	2,800,000.00	-200,000.00	2,597,157.60	2,600,000.00	2,597,157.60	2,842.40	0.11	
6120	Edificación no habitacional	10,254,963.73	-777,740.61	5,744,880.62	9,477,223.12	9,463,812.19	13,410.93	0.14	
6122	Obra estafal o municipal	10,254,963.73	-777,740.61	5,744,880.62	9,477,223.12	9,463,812.19	13,410.93	0.14	

**SISTEMA DE COORDINACION HACENDARIA DEL ESTADO DE MEXICO CON SUS MUNICIPIOS
 GUIA METODOLOGICA PARA EL SEGUIMIENTO Y EVALUACION DEL PLAN DE DESARROLLO MUNICIPAL VIGENTE
 SEGUIMIENTO Y EVALUACION DEL PRESUPUESTO BASADO EN RESULTADOS MUNICIPAL**



PbRM-10c	ESTADO COMPARATIVO PRESUPUESTAL DE EGRESOS
----------	--

DEL 1 DE ENERO AL 31 DE DICIEMBRE DE 2025

ENTE PUBLICO		OCOYOACAC						
CUENTA	CONCEPTO	PRESUPUESTO AUTORIZADO	PRESUPUESTO DEL MES		PRESUPUESTO ACUM. AL MES		VARIACION	
			MODIFICADO	EJERCIDO	MODIFICADO	EJERCIDO	ABSOLUTA	%
6130	Construcción de obras para el abastecimiento de agua, petróleo, gas, electricidad y telecomunicaciones	7,000,000.00	2,541,005.80	9,465,913.58	9,541,005.80	9,508,717.58	32,288.24	0.34
6132	Obra estatal o municipal	7,000,000.00	2,371,181.80	9,338,893.56	9,371,181.80	9,338,893.56	32,288.24	0.34
6139	Reparación y mantenimiento de infraestructura hidráulica	0.00	169,824.00	127,020.00	169,824.00	169,824.00	0.00	0.00
6140	División de terrenos y construcción de obras de urbanización	9,779,608.67	7,940,126.43	15,339,085.77	17,719,735.10	17,709,958.40	9,776.70	0.06
6141	División de terrenos y construcción de obras de urbanización	9,779,608.67	7,940,126.43	15,339,085.77	17,719,735.10	17,709,958.40	9,776.70	0.06
6150	Construcción de vías de comunicación	14,038,826.01	5,500,426.49	14,711,357.74	19,581,012.50	19,573,462.37	7,550.13	0.04
6152	Obra estatal o municipal	10,038,826.01	5,293,522.67	11,983,788.08	15,332,348.68	15,324,798.55	7,550.13	0.05
6159	Reparación y mantenimiento de vialidades y alumbrado	4,000,000.00	206,903.82	2,727,569.68	4,248,663.82	4,248,663.82	0.00	0.00
6170	Instalaciones y equipamiento en construcciones	1,979,608.67	-1,979,608.67	0.00	0.00	0.00	0.00	0
6171	Instalaciones y equipamiento en construcciones	1,979,608.67	-1,979,608.67	0.00	0.00	0.00	0.00	0
9000	DEUDA PÚBLICA	3,631,380.98	0.00	0.00	7,918,725.03	7,918,725.03	0.00	0.00
9900	ADEUDOS DE EJERCICIOS FISCALES ANTERIORES (ADEFAS)	3,631,380.98	0.00	0.00	7,918,725.03	7,918,725.03	0.00	0.00
9910	ADEFAS	3,631,380.98	0.00	0.00	7,918,725.03	7,918,725.03	0.00	0.00
9911	Por el ejercicio inmediato anterior	3,631,380.98	0.00	0.00	7,918,725.03	7,918,725.03	0.00	0.00
TOTALES		432,598,705.92	80,600,907.64	118,830,996.55	466,585,521.14	450,661,606.63	15,923,914.51	3.41

GOBIERNO MUNICIPAL DE OCOYOACAC
 UNIDAD DE INFORMACIÓN, PLANEACIÓN Y EVALUACIÓN
 03-25-2027

GOBIERNO MUNICIPAL DE OCOYOACAC
 PRESIDENTA MUNICIPAL
 2025-2027
 C.D. NANCY VALDEZ RUIZ

GOBIERNO MUNICIPAL DE OCOYOACAC
 TRESORERA MUNICIPAL
 2025-2027
 M.A. FLAVIA VILLAFRANCO QUIROZ
 TESORERÍA MUNICIPAL

GOBIERNO MUNICIPAL DE OCOYOACAC
 SECRETARIO DE AYUNTAMIENTO
 2025-2027
 LIC. FABIAN BALMERO NERI
 SECRETARÍA DEL AYUNTAMIENTO

GOBIERNO MUNICIPAL DE OCOYOACAC
 DIRECTORA UIPE
 2025-2027
 UNIDAD DE INFORMACIÓN, PLANEACIÓN, PROGRAMACIÓN Y EVALUACIÓN
 LIC. PL.T. JULIETA MUCIÑO IOVA

SISTEMA DE COORDINACION HACENDARIA DEL ESTADO DE MEXICO CON SUS MUNICIPIOS
GUIA METODOLOGICA PARA EL SEGUIMIENTO Y EVALUACION DEL PLAN DE DESARROLLO MUNICIPAL VIGENTE
SEGUIMIENTO Y EVALUACION DEL PRESUPUESTO BASADO EN RESULTADOS MUNICIPAL



PbRM 09b ESTADO COMPARATIVO PRESUPUESTAL DE INGRESOS

DEL 1 DE ENERO AL 31 DE DICIEMBRE DE 2025

ENTE PUBLICO		AYTO: OCOYOACAC					ACAC		
SCTA	SSCTA SSSCTA SSSSCTA	CONCEPTO	LEY DE INGRESOS ESTIMADA	PRESUPUESTO DEL MES		PRESUPUESTO ACUM. AL MES		VARIACION	
				LEY DE INGRESOS MODIFICADA	LEY DE INGRESOS RECAUDADA	LEY DE INGRESOS MODIFICADA	LEY DE INGRESOS RECAUDADA	ABSOLUTA	%
		LEY DE INGRESOS RECAUDADA	432,596,705.92	61,915,152.48	52,296,122.20	466,585,521.14	466,562,460.71	23,080.43	0.00
4100		Ingresos de Gestión	112,772,953.27	4,441,207.08	4,428,694.27	110,356,747.36	110,356,447.36	300.00	0.00
4110		Impuestos	77,440,636.80	632,364.75	3,686,768.21	72,253,951.03	72,253,951.03	0.00	0.00
4111		Impuesto sobre los Ingresos	0.00	0.00	0.00	0.00	0.00	0.00	?
4111 01		Impuesto sobre los Ingresos	0.00	0.00	0.00	0.00	0.00	0.00	?
4111 01 01		Impuesto sobre los Ingresos	0.00	0.00	0.00	0.00	0.00	0.00	?
4111 01 01 0001		Impuesto sobre los Ingresos	0.00	0.00	0.00	0.00	0.00	0.00	?
4112		Impuestos sobre el Patrimonio	70,186,015.52	111,495.62	3,247,289.05	65,307,076.32	65,307,076.32	0.00	0.00
4112 01		Impuestos sobre el Patrimonio	70,186,015.52	111,495.62	3,247,289.05	65,307,076.32	65,307,076.32	0.00	0.00
4112 01 01		Impuestos sobre el Patrimonio	70,186,015.52	111,495.62	3,247,289.05	65,307,076.32	65,307,076.32	0.00	0.00
4112 01 01 0001		Predial	44,608,949.76	-14,292.63	1,256,898.05	42,795,308.35	42,795,308.35	0.00	0.00
4112 01 01 0002		Sobre Adquisición de Inmuebles y Otras Operaciones Traslativas de Dominio de Inmuebles	25,577,065.76	125,788.25	1,990,391.00	22,511,767.97	22,511,767.97	0.00	0.00
4112 01 01 0003		Sobre Conjuntos Urbanos	0.00	0.00	0.00	0.00	0.00	0.00	?
4113		Impuesto Sobre la Producción, el Consumo y las Transacciones	0.00	0.00	0.00	0.00	0.00	0.00	?
4113 01		Impuesto Sobre la Producción, el Consumo y las Transacciones	0.00	0.00	0.00	0.00	0.00	0.00	?
4113 01 01		Impuesto Sobre la Producción, el Consumo y las Transacciones	0.00	0.00	0.00	0.00	0.00	0.00	?
4113 01 01 0001		Impuesto Sobre la Producción, el Consumo y las Transacciones	0.00	0.00	0.00	0.00	0.00	0.00	?
4114		Impuestos al Comercio Exterior	0.00	0.00	0.00	0.00	0.00	0.00	?
4114 01		Impuestos al Comercio Exterior	0.00	0.00	0.00	0.00	0.00	0.00	?
4114 01 01		Impuestos al Comercio Exterior	0.00	0.00	0.00	0.00	0.00	0.00	?
4114 01 01 0001		Impuestos al Comercio Exterior	0.00	0.00	0.00	0.00	0.00	0.00	?
4115		Impuestos Sobre Nóminas y Asimilables	0.00	0.00	0.00	0.00	0.00	0.00	?
4115 01		Impuestos Sobre Nóminas y Asimilables	0.00	0.00	0.00	0.00	0.00	0.00	?
4115 01 01		Impuestos Sobre Nóminas y Asimilables	0.00	0.00	0.00	0.00	0.00	0.00	?
4115 01 01 0001		Impuestos Sobre Nóminas y Asimilables	0.00	0.00	0.00	0.00	0.00	0.00	?
4116		Impuestos Ecológicos	0.00	0.00	0.00	0.00	0.00	0.00	?

UNIDAD DE INFORMACIÓN, PLANEACIÓN, PROGRAMACIÓN Y EVALUACIÓN

SISTEMA DE COORDINACION HACENDARIA DEL ESTADO DE MEXICO CON SUS MUNICIPIOS
GUIA METODOLOGICA PARA EL SEGUIMIENTO Y EVALUACION DEL PLAN DE DESARROLLO MUNICIPAL VIGENTE
SEGUIMIENTO Y EVALUACION DEL PRESUPUESTO BASADO EN RESULTADOS MUNICIPAL



368 de 1397

PbRM 09b	ESTADO COMPARATIVO PRESUPUESTAL DE INGRESOS
----------	---

DEL 1 DE ENERO AL 31 DE DICIEMBRE DE 2025

ENTE PUBLICO		AYTO: OCOYOACAC					ACAC				
SCTA	SSCTA	SSSCTA	SSSSCTA	CONCEPTO	LEY DE INGRESOS ESTIMADA	PRESUPUESTO DEL MES		PRESUPUESTO ACUM. AL MES		VARIACION	
						LEY DE INGRESOS MODIFICADA	LEY DE INGRESOS RECAUDADA	LEY DE INGRESOS MODIFICADA	LEY DE INGRESOS RECAUDADA	ABSOLUTA	%
4116	01			Impuestos Ecológicos	0.00	0.00	0.00	0.00	0.00	0.00	?
4116	01	01		Impuestos Ecológicos	0.00	0.00	0.00	0.00	0.00	0.00	?
4116	01	01	0001	Impuestos Ecológicos	0.00	0.00	0.00	0.00	0.00	0.00	?
4117				Accesorios de Impuestos	5,802,150.30	500,418.29	414,016.16	5,474,358.71	5,474,358.71	0.00	0.00
4117	01			Accesorios de Impuestos	5,802,150.30	500,418.29	414,016.16	5,474,358.71	5,474,358.71	0.00	0.00
4117	01	01		Accesorios de Impuestos	5,802,150.30	500,418.29	414,016.16	5,474,358.71	5,474,358.71	0.00	0.00
4117	01	01	0001	Multas	0.00	0.00	0.00	0.00	0.00	0.00	?
4117	01	01	0002	Recargos	5,615,834.63	686,733.96	414,016.16	5,474,358.71	5,474,358.71	0.00	0.00
4117	01	01	0003	Gastos de Ejecución	186,315.67	-186,315.67	0.00	0.00	0.00	0.00	?
4117	01	01	0004	Indemnización por devolución de cheques	0.00	0.00	0.00	0.00	0.00	0.00	?
4118				Otros Impuestos	1,452,470.98	20,450.84	25,463.00	1,472,516.00	1,472,516.00	0.00	0.00
4118	01			Otros Impuestos	1,452,470.98	20,450.84	25,463.00	1,472,516.00	1,472,516.00	0.00	0.00
4118	01	01		Otros Impuestos	1,452,470.98	20,450.84	25,463.00	1,472,516.00	1,472,516.00	0.00	0.00
4118	01	01	0001	Sobre Anuncios Publicitarios	0.00	1,472,516.00	25,463.00	1,472,516.00	1,472,516.00	0.00	0.00
4118	01	01	0002	Sobre Diversiones, Juegos y Espectáculos Públicos	1,452,470.98	-1,452,065.16	0.00	0.00	0.00	0.00	?
4119				Impuestos no Comprendidos en la Ley de Ingresos Vigente, Causados en Ejercicios Fiscales Anteriores Pendientes	0.00	0.00	0.00	0.00	0.00	0.00	?
4119	01			Impuestos no Comprendidos en la Ley de Ingresos Vigente, Causados en Ejercicios Fiscales Anteriores Pendientes	0.00	0.00	0.00	0.00	0.00	0.00	?
4119	01	01		Impuestos no Comprendidos en la Ley de Ingresos Vigente, Causados en Ejercicios Fiscales Anteriores Pendientes	0.00	0.00	0.00	0.00	0.00	0.00	?
4119	01	01	0001	Impuestos no Comprendidos en la Ley de Ingresos Vigente, Causados en Ejercicios Fiscales Anteriores Pendientes	0.00	0.00	0.00	0.00	0.00	0.00	?
4120				Cuotas y Aportaciones de Seguridad Social	0.00	0.00	0.00	0.00	0.00	0.00	?
4121				Aportaciones para Fondos de Vivienda	0.00	0.00	0.00	0.00	0.00	0.00	?
4121	01			Aportaciones para Fondos de Vivienda	0.00	0.00	0.00	0.00	0.00	0.00	?
4121	01	01		Aportaciones para Fondos de Vivienda	0.00	0.00	0.00	0.00	0.00	0.00	?
4121	01	01	0001	Aportaciones para Fondos de Vivienda	0.00	0.00	0.00	0.00	0.00	0.00	?

UNIDAD DE INFORMACIÓN, PLANEACIÓN, PROGRAMACIÓN Y EVALUACIÓN

SISTEMA DE COORDINACION HACENDARIA DEL ESTADO DE MEXICO CON SUS MUNICIPIOS
GUIA METODOLOGICA PARA EL SEGUIMIENTO Y EVALUACION DEL PLAN DE DESARROLLO MUNICIPAL VIGENTE
SEGUIMIENTO Y EVALUACION DEL PRESUPUESTO BASADO EN RESULTADOS MUNICIPAL



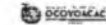
PbRM 09b ESTADO COMPARATIVO PRESUPUESTAL DE INGRESOS

DEL 1 DE ENERO AL 31 DE DICIEMBRE DE 2025

ENTE PUBLICO		AYTO: OCOYOACAC					ACAC				
GCTA	SSGCTA	SSSGCTA	SSSSGCTA	CONCEPTO	LEY DE INGRESOS ESTIMADA	PRESUPUESTO DEL MES		PRESUPUESTO ACUM. AL MES		VARIACION	
						LEY DE INGRESOS MODIFICADA	LEY DE INGRESOS RECAUDADA	LEY DE INGRESOS MODIFICADA	LEY DE INGRESOS RECAUDADA	ABSOLUTA	%
4122				Cuotas para la Seguridad Social	0.00	0.00	0.00	0.00	0.00	0.00	?
4122	01			Cuotas para la Seguridad Social	0.00	0.00	0.00	0.00	0.00	0.00	?
4122	01	01		Cuotas para la Seguridad Social	0.00	0.00	0.00	0.00	0.00	0.00	?
4122	01	01	0001	Cuotas para la Seguridad Social	0.00	0.00	0.00	0.00	0.00	0.00	?
4123				Cuotas de Ahorro para el Retiro	0.00	0.00	0.00	0.00	0.00	0.00	?
4123	01			Cuotas de Ahorro para el Retiro	0.00	0.00	0.00	0.00	0.00	0.00	?
4123	01	01		Cuotas de Ahorro para el Retiro	0.00	0.00	0.00	0.00	0.00	0.00	?
4123	01	01	0001	Cuotas de Ahorro para el Retiro	0.00	0.00	0.00	0.00	0.00	0.00	?
4124				Otras Cuotas y Aportaciones para la Seguridad Social	0.00	0.00	0.00	0.00	0.00	0.00	?
4124	01			Otras Cuotas y Aportaciones para la Seguridad Social	0.00	0.00	0.00	0.00	0.00	0.00	?
4124	01	01		Otras Cuotas y Aportaciones para la Seguridad Social	0.00	0.00	0.00	0.00	0.00	0.00	?
4124	01	01	0001	Otras Cuotas y Aportaciones para la Seguridad Social	0.00	0.00	0.00	0.00	0.00	0.00	?
4125				Accesorios de Cuotas y Aportaciones de Seguridad Social	0.00	0.00	0.00	0.00	0.00	0.00	?
4125	01			Accesorios de Cuotas y Aportaciones de Seguridad Social	0.00	0.00	0.00	0.00	0.00	0.00	?
4125	01	01		Accesorios de Cuotas y Aportaciones de Seguridad Social	0.00	0.00	0.00	0.00	0.00	0.00	?
4125	01	01	0001	Accesorios de Cuotas y Aportaciones de Seguridad Social	0.00	0.00	0.00	0.00	0.00	0.00	?
4130				Contribuciones de Mejoras	5,317,708.66	-5,218,410.90	0.00	94,362.00	94,362.00	0.00	0.00
4131				Contribuciones de Mejoras por Obras Publicas	5,317,708.66	-5,218,410.90	0.00	94,362.00	94,362.00	0.00	0.00
4131	01			Contribuciones de Mejoras por Obras Publicas	5,317,708.66	-5,218,410.90	0.00	94,362.00	94,362.00	0.00	0.00
4131	01	01		Contribuciones de Mejoras por Obras Publicas	5,317,708.66	-5,218,410.90	0.00	94,362.00	94,362.00	0.00	0.00
4131	01	01	0001	Para Obras Públicas y Acciones de Beneficio Social	5,317,708.66	-5,218,410.90	0.00	94,362.00	94,362.00	0.00	0.00
4131	01	01	0002	Para obras de impacto vital	0.00	0.00	0.00	0.00	0.00	0.00	?
4131	01	01	0003	Por servicios ambientales	0.00	0.00	0.00	0.00	0.00	0.00	?
4131	01	02		Accesorios de Contribucion de Mejoras por Obras Públicas	0.00	0.00	0.00	0.00	0.00	0.00	?
4131	01	02	0001	Multas	0.00	0.00	0.00	0.00	0.00	0.00	?
4131	01	02	0002	Recargos	0.00	0.00	0.00	0.00	0.00	0.00	?

UNIDAD DE INFORMACIÓN, PLANEACIÓN,
PROGRAMACIÓN Y EVALUACIÓN

SISTEMA DE COORDINACION HACENDARIA DEL ESTADO DE MEXICO CON SUS MUNICIPIOS
GUIA METODOLOGICA PARA EL SEGUIMIENTO Y EVALUACION DEL PLAN DE DESARROLLO MUNICIPAL VIGENTE
SEGUIMIENTO Y EVALUACION DEL PRESUPUESTO BASADO EN RESULTADOS MUNICIPAL

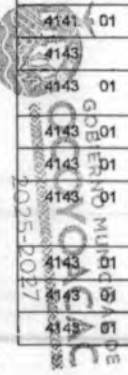


PbRM 09b ESTADO COMPARATIVO PRESUPUESTAL DE INGRESOS

DEL 1 DE ENERO AL 31 DE DICIEMBRE DE 2025

ENTE PUBLICO				AYTO: OCOYOACAC	ACAC						
SCTA	SSCTA	SSSCTA	SSSSCTA	CONCEPTO	LEY DE INGRESOS ESTIMADA	PRESUPUESTO DEL MES		PRESUPUESTO ACUM. AL MES		VARIACION	
						LEY DE INGRESOS MODIFICADA	LEY DE INGRESOS RECAUDADA	LEY DE INGRESOS MODIFICADA	LEY DE INGRESOS RECAUDADA	ABSOLUTA	%
4131	01	02	0003	Gasto de ejecución	0.00	0.00	0.00	0.00	0.00	0.00	?
4131	01	02	0004	Indemnización por devolución de cheques	0.00	0.00	0.00	0.00	0.00	0.00	?
4139				Contribuciones de Mejoras no Comprendidas en la Ley de Ingresos Vigente, Causadas en Ejercicios Fiscales Anter	0.00	0.00	0.00	0.00	0.00	0.00	?
4139	01			Contribuciones de Mejoras no Comprendidas en la Ley de Ingresos Vigente, Causadas en Ejercicios Fiscales Anter	0.00	0.00	0.00	0.00	0.00	0.00	?
4139	01	01		Contribuciones de Mejoras no Comprendidas en la Ley de Ingresos Vigente, Causadas en Ejercicios Fiscales Anter	0.00	0.00	0.00	0.00	0.00	0.00	?
4139	01	01	0001	Contribuciones de Mejoras no Comprendidas en la Ley de Ingresos Vigente, Causadas en Ejercicios Fiscales Anter	0.00	0.00	0.00	0.00	0.00	0.00	?
4140				Derechos	28,847,033.36	8,537,775.34	632,968.68	36,424,591.38	36,424,291.38	300.00	0.00
4141				Derechos por el uso, Goce, Aprovechamiento o Explotación de Bienes de Dominio Público	638,404.73	1,006,362.27	152,250.00	1,593,467.00	1,593,467.00	0.00	0.00
4141	01			Derechos por el uso, Goce, Aprovechamiento o Explotación de Bienes de Dominio Público	638,404.73	1,006,362.27	152,250.00	1,593,467.00	1,593,467.00	0.00	0.00
4141	01	01		Derechos por el uso, Goce, Aprovechamiento o Explotación de Bienes de Dominio Público	638,404.73	1,006,362.27	152,250.00	1,593,467.00	1,593,467.00	0.00	0.00
4141	01	01	0001	Uso de Vías y Áreas Públicas para el ejercicio de Actividades Comerciales y de Servicios	612,870.00	1,006,085.00	152,250.00	1,567,655.00	1,567,655.00	0.00	0.00
4141	01	01	0002	Estacionamiento en la Vía Pública y de Servicio Público	25,534.73	277.27	0.00	25,812.00	25,812.00	0.00	0.00
4143				Derechos por Prestación de Servicios	27,727,004.61	7,855,657.75	452,714.53	34,674,187.52	34,673,887.52	300.00	0.00
4143	01			Agua Potable, Drenaje, Alcantarillado y Recepción de Caudales de Aguas Residuales para su Tratamiento	9,754,861.13	-2,136,413.94	509,526.70	7,589,216.40	7,588,916.40	300.00	0.00
4143	01	01		Derechos por Prestación de Servicios	9,754,861.13	-2,136,413.94	509,526.70	7,589,216.40	7,588,916.40	300.00	0.00
4143	01	01	0001	Suministro de Agua Potable	8,474,344.21	-2,492,078.53	506,766.80	5,970,270.65	5,969,970.65	300.00	0.01
4143	01	01	0002	Suministro de Agua en Bloque Proporcionada por la Autoridad Municipal a Fraccionamientos, Unidades Habitaciónales	12,400.00	-12,400.00	0.00	0.00	0.00	0.00	?
4143	01	01	0003	Autorización de Derivaciones de la Toma de Agua	0.00	0.00	0.00	0.00	0.00	0.00	?
4143	01	01	0004	Conexiones a los Sistemas de Agua y Drenaje	24,470.00	27,431.73	0.00	51,901.73	51,901.73	0.00	0.00
4143	01	01	0005	Reconexión a los Sistemas de Agua Potable	0.00	0.00	0.00	0.00	0.00	0.00	?

UNIDAD DE INFORMACIÓN, PLANEACIÓN, PROGRAMACIÓN Y EVALUACIÓN



SISTEMA DE COORDINACION HACENDARIA DEL ESTADO DE MEXICO CON SUS MUNICIPIOS
GUIA METODOLOGICA PARA EL SEGUIMIENTO Y EVALUACION DEL PLAN DE DESARROLLO MUNICIPAL VIGENTE
SEGUIMIENTO Y EVALUACION DEL PRESUPUESTO BASADO EN RESULTADOS MUNICIPAL



PbRM 09b ESTADO COMPARATIVO PRESUPUESTAL DE INGRESOS

DEL 1 DE ENERO AL 31 DE DICIEMBRE DE 2025

ENTE PUBLICO		AYTO: OCOYOACAC					ACAC				
SCTA	SSCTA	SSSCTA	SSSSCTA	CONCEPTO	LEY DE INGRESOS ESTIMADA	PRESUPUESTO DEL MES		PRESUPUESTO ACUM. AL MES		VARIACION	
						LEY DE INGRESOS MODIFICADA	LEY DE INGRESOS RECAUDADA	LEY DE INGRESOS MODIFICADA	LEY DE INGRESOS RECAUDADA	ABSOLUTA	%
4143	01	01	0006	Control para el Establecimiento de Sistemas de Agua Potable y Alcantarillado en Fraccionamientos o Unidades Ha	0.00	0.00	0.00	0.00	0.00	0.00	?
4143	01	01	0007	Conexiones de Toma por el Suministro de Agua en Bloque Proporcionado por Autoridades Municipales	0.00	0.00	0.00	0.00	0.00	0.00	?
4143	01	01	0008	Drenaje, Derechos de Descarga de Aguas Residuales y su Tratamiento o Manejo Ecológico	1,243,646.92	-1,226,411.16	0.00	0.00	0.00	0.00	?
4143	01	01	0009	Reparación de Aparatos Medidores de Consumo de Agua	0.00	0.00	0.00	0.00	0.00	0.00	?
4143	01	01	0010	Instalación de Medidores	0.00	0.00	0.00	0.00	0.00	0.00	?
4143	01	01	0011	Agua en Pipas (Permiso)	0.00	0.00	0.00	0.00	0.00	0.00	?
4143	01	01	0012	Agua en Pipas (Carga)	0.00	0.00	0.00	0.00	0.00	0.00	?
4143	01	01	0013	Obras	0.00	0.00	0.00	0.00	0.00	0.00	?
4143	01	01	0014	Rezagos	0.00	1,242,535.02	2,759.90	1,242,535.02	1,242,535.02	0.00	0.00
4143	01	01	0015	Venta de Medidores	0.00	0.00	0.00	0.00	0.00	0.00	?
4143	01	01	0016	Certificaciones	0.00	0.00	0.00	0.00	0.00	0.00	?
4143	01	01	0017	Otros	0.00	322,472.00	0.00	322,472.00	322,472.00	0.00	0.00
4143	01	01	0018	Mantenimiento de Drenaje	0.00	0.00	0.00	0.00	0.00	0.00	?
4143	01	01	0019	Dictamen de Factibilidad de Servicios	0.00	2,037.00	0.00	2,037.00	2,037.00	0.00	0.00
4143	02			Registro Civil	1,307,528.35	137,391.17	87,093.00	1,361,918.00	1,361,918.00	0.00	0.00
4143	02	01		Registro Civil	1,307,528.35	137,391.17	87,093.00	1,361,918.00	1,361,918.00	0.00	0.00
4143	02	01	0001	Registro Civil	1,307,528.35	137,391.17	87,093.00	1,361,918.00	1,361,918.00	0.00	0.00
4143	03			Desarrollo Urbano y Obras Públicas	5,624,629.96	98,560.50	185,321.00	5,030,384.65	5,030,384.65	0.00	0.00
4143	03	01		Desarrollo Urbano y Obras Públicas	5,624,629.96	98,560.50	185,321.00	5,030,384.65	5,030,384.65	0.00	0.00
4143	03	01	0001	Desarrollo Urbano y Obras Públicas	5,624,629.96	98,560.50	185,321.00	5,030,384.65	5,030,384.65	0.00	0.00
4143	04			Servicios Prestados por Autoridades Fiscales, Administrativas y de Acceso a la Información Pública	658,374.97	-26,397.84	44,484.00	600,798.00	600,798.00	0.00	0.00
4143	04	01		Servicios Prestados por Autoridades Fiscales, Administrativas y de Acceso a la Información Pública	658,374.97	-26,397.84	44,484.00	600,798.00	600,798.00	0.00	0.00
4143	04	01	0001	Servicios Prestados por Autoridades Fiscales, Administrativas y de Acceso a la Información Pública	658,374.97	-26,397.84	44,484.00	600,798.00	600,798.00	0.00	0.00
4143	05			Servicios de Rastros	310,932.28	407,007.52	68,180.00	696,866.00	696,866.00	0.00	0.00
4143	05	01		Servicios de Rastros	310,932.28	407,007.52	68,180.00	696,866.00	696,866.00	0.00	0.00

UNIDAD DE INFORMACIÓN, PLANEACIÓN, PROGRAMACIÓN Y EVALUACIÓN

SISTEMA DE COORDINACION HACENDARIA DEL ESTADO DE MEXICO CON SUS MUNICIPIOS
GUIA METODOLOGICA PARA EL SEGUIMIENTO Y EVALUACION DEL PLAN DE DESARROLLO MUNICIPAL VIGENTE
SEGUIMIENTO Y EVALUACION DEL PRESUPUESTO BASADO EN RESULTADOS MUNICIPAL



PbRM 09b ESTADO COMPARATIVO PRESUPUESTAL DE INGRESOS

DEL 1 DE ENERO AL 31 DE DICIEMBRE DE 2025

ENTE PUBLICO				AYTO: OCOYOACAC				ACAC			
SCTA	SSCTA	SSSCTA	SSSSCTA	CONCEPTO	LEY DE INGRESOS ESTIMADA	PRESUPUESTO DEL MES		PRESUPUESTO ACUM. AL MES		VARIACION	
						LEY DE INGRESOS MODIFICADA	LEY DE INGRESOS RECAUDADA	LEY DE INGRESOS MODIFICADA	LEY DE INGRESOS RECAUDADA	ABSOLUTA	%
4143	05	01	0001	Servicios de Rastros	310,932.28	407,007.52	68,180.00	696,866.00	696,866.00	0.00	0.00
4143	06			Corral de Consejo e Identificación de Señales de Sangre, Tatujes, Elementos Electromagnéticos y Fierros para	0.00	0.00	0.00	0.00	0.00	0.00	?
4143	06	01		Corral de Consejo e Identificación de Señales de Sangre, Tatujes, Elementos Electromagnéticos y Fierros para	0.00	0.00	0.00	0.00	0.00	0.00	?
4143	06	01	0001	Corral de Consejo e Identificación de Señales de Sangre, Tatujes, Elementos Electromagnéticos y Fierros para	0.00	0.00	0.00	0.00	0.00	0.00	?
4143	07			Servicios de Panteones	0.00	0.00	0.00	0.00	0.00	0.00	?
4143	07	01		Servicios de Panteones	0.00	0.00	0.00	0.00	0.00	0.00	?
4143	07	01	0001	Servicios de Panteones	0.00	0.00	0.00	0.00	0.00	0.00	?
4143	08			Expedición o Refrendo Anual de Licencias para la Venta de Bebidas Alcohólicas al Público	5,747,983.59	935,993.04	118,708.00	6,638,194.16	6,638,194.16	0.00	0.00
4143	08	01		Expedición o Refrendo Anual de Licencias para la Venta de Bebidas Alcohólicas al Público	5,747,983.59	935,993.04	118,708.00	6,638,194.16	6,638,194.16	0.00	0.00
4143	08	01	0001	Expedición o Refrendo Anual de Licencias para la Venta de Bebidas Alcohólicas al Público	5,747,983.59	935,993.04	118,708.00	6,638,194.16	6,638,194.16	0.00	0.00
4143	09			Servicios Prestados por Autoridades de Seguridad Pública	0.00	0.00	0.00	0.00	0.00	0.00	?
4143	09	01		Servicios Prestados por Autoridades de Seguridad Pública	0.00	0.00	0.00	0.00	0.00	0.00	?
4143	09	01	0001	Servicios Prestados por Autoridades de Seguridad Pública	0.00	0.00	0.00	0.00	0.00	0.00	?
4143	10			Servicios Prestados por las Autoridades de Catastro	492,645.91	-231,221.59	16,131.00	256,023.00	256,023.00	0.00	0.00
4143	10	01		Servicios Prestados por las Autoridades de Catastro	492,645.91	-231,221.59	16,131.00	256,023.00	256,023.00	0.00	0.00
4143	10	01	0001	Servicios Prestados por las Autoridades de Catastro	492,645.91	-231,221.59	16,131.00	256,023.00	256,023.00	0.00	0.00
4143	11			Servicios de Alumbrado Público	3,830,048.42	8,670,738.89	-576,729.17	12,500,787.31	12,500,787.31	0.00	0.00
4143	11	01		Servicios de Alumbrado Público	3,830,048.42	8,670,738.89	-576,729.17	12,500,787.31	12,500,787.31	0.00	0.00
4143	11	01	0001	Servicios de Alumbrado Público	3,830,048.42	8,670,738.89	-576,729.17	12,500,787.31	12,500,787.31	0.00	0.00
4143	12			Servicios de Limpieza de Lotes Baldíos, Recolección, Traslado, y Disposición Final de Residuos Sólidos Industr	0.00	0.00	0.00	0.00	0.00	0.00	?
4143	12	01		Servicios de Limpieza de Lotes Baldíos, Recolección, Traslado, y Disposición Final de Residuos Sólidos Industr	0.00	0.00	0.00	0.00	0.00	0.00	?

SISTEMA DE COORDINACION HACENDARIA DEL ESTADO DE MEXICO CON SUS MUNICIPIOS
GUIA METODOLOGICA PARA EL SEGUIMIENTO Y EVALUACION DEL PLAN DE DESARROLLO MUNICIPAL VIGENTE
SEGUIMIENTO Y EVALUACION DEL PRESUPUESTO BASADO EN RESULTADOS MUNICIPAL




PbRM 09b ESTADO COMPARATIVO PRESUPUESTAL DE INGRESOS

DEL 1 DE ENERO AL 31 DE DICIEMBRE DE 2025

ENTE PUBLICO				AYTO: OCOYOACAC				ACAC			
SCCTA	SSCTA	SSSCTA	SSSSCTA	CONCEPTO	LEY DE INGRESOS ESTIMADA	PRESUPUESTO DEL MES		PRESUPUESTO ACUM. AL MES		VARIACION	
						LEY DE INGRESOS MODIFICADA	LEY DE INGRESOS RECAUDADA	LEY DE INGRESOS MODIFICADA	LEY DE INGRESOS RECAUDADA	ABSOLUTA	%
4143	12	01	0001	Servicios de Limpieza de Lotes Baldíos, Recolección, Traslado, y Disposición Final de Residuos Sólidos Industr	0.00	0.00	0.00	0.00	0.00	0.00	?
4144				Otros Derechos	0.00	0.00	0.00	0.00	0.00	0.00	?
4144	01			Otros Derechos	0.00	0.00	0.00	0.00	0.00	0.00	?
4144	01	01		Otros Derechos	0.00	0.00	0.00	0.00	0.00	0.00	?
4144	01	01	0001	Otros Derechos	0.00	0.00	0.00	0.00	0.00	0.00	?
4145				Accesorios de Derechos	481,624.02	-324,244.68	28,004.15	156,936.86	156,936.86	0.00	0.00
4145	01			Accesorios de Derechos	481,624.02	-324,244.68	28,004.15	156,936.86	156,936.86	0.00	0.00
4145	01	01		Accesorios de Derechos	481,624.02	-324,244.68	28,004.15	156,936.86	156,936.86	0.00	0.00
4145	01	01	0001	Multas	0.00	0.00	0.00	0.00	0.00	0.00	?
4145	01	01	0002	Recargos	481,624.02	-324,244.68	28,004.15	156,936.86	156,936.86	0.00	0.00
4145	01	01	0003	Gasto de Ejecución	0.00	0.00	0.00	0.00	0.00	0.00	?
4145	01	01	0004	Indemnización por devolución de cheques	0.00	0.00	0.00	0.00	0.00	0.00	?
4149				Derechos no Comprendidos en la Ley de Ingresos Vigente, Causados en Ejercicios Fiscales Anteriores Pendientes	0.00	0.00	0.00	0.00	0.00	0.00	?
4149	01			Derechos no Comprendidos en la Ley de Ingresos Vigente, Causados en Ejercicios Fiscales Anteriores Pendientes	0.00	0.00	0.00	0.00	0.00	0.00	?
4149	01	01		Derechos no Comprendidos en la Ley de Ingresos Vigente, Causados en Ejercicios Fiscales Anteriores Pendientes	0.00	0.00	0.00	0.00	0.00	0.00	?
4149	01	01	0001	Derechos no Comprendidos en la Ley de Ingresos Vigente, Causados en Ejercicios Fiscales Anteriores Pendientes	0.00	0.00	0.00	0.00	0.00	0.00	?
4160				Productos	168,909.95	896,483.89	87,793.38	1,038,276.95	1,038,276.95	0.00	0.00
4151				Productos	168,909.95	896,483.89	87,793.38	1,038,276.95	1,038,276.95	0.00	0.00
4151	01			Productos	168,909.95	896,483.89	87,793.38	1,038,276.95	1,038,276.95	0.00	0.00
4151	01	01		Productos Derivados del Uso y Aprovechamiento de Bienes no Sujetos a Régimen de Dominio Público	96,952.05	-84,065.49	1,140.00	12,730.00	12,730.00	0.00	0.00
4151	01	01	0001	Por la Venta o Arrendamiento de Bienes Municipales	86,697.37	-86,697.37	0.00	0.00	0.00	0.00	?
4151	01	01	0002	Impresos y Papel Especial	10,254.68	2,631.88	1,140.00	12,730.00	12,730.00	0.00	0.00
4151	01	01	0003	Derivados de Bosques Municipales	0.00	0.00	0.00	0.00	0.00	0.00	?

UNIDAD DE INFORMACIÓN, PLANEACIÓN, PROGRAMACIÓN Y EVALUACIÓN

SISTEMA DE COORDINACION HACENDARIA DEL ESTADO DE MEXICO CON SUS MUNICIPIOS
GUIA METODOLOGICA PARA EL SEGUIMIENTO Y EVALUACION DEL PLAN DE DESARROLLO MUNICIPAL VIGENTE
SEGUIMIENTO Y EVALUACION DEL PRESUPUESTO BASADO EN RESULTADOS MUNICIPAL



PbRM 09b ESTADO COMPARATIVO PRESUPUESTAL DE INGRESOS

DEL 1 DE ENERO AL 31 DE DICIEMBRE DE 2025

ENTE PUBLICO			AYTO: OCOYOACAC	ACAC						
SCTA	SSCTA	SSSCTA	CONCEPTO	LEY DE INGRESOS ESTIMADA	PRESUPUESTO DEL MES		PRESUPUESTO ACUM. AL MES		VARIACION	
					LEY DE INGRESOS MODIFICADA	LEY DE INGRESOS RECAUDADA	LEY DE INGRESOS MODIFICADA	LEY DE INGRESOS RECAUDADA	ABSOLUTA	%
4151	01	02	Otros Productos que Generan Ingresos Corrientes	71,957.90	990,549.38	86,653.38	1,025,548.95	1,025,548.95	0.00	0.00
4151	01	02	0001 Derivados de Recursos Propios	61,463.77	895,932.30	49,810.48	930,826.97	930,826.97	0.00	0.00
4151	01	02	0002 Derivados de Participaciones Federales	1,544.97	44,884.90	32,613.99	46,028.64	46,028.64	0.00	0.00
4151	01	02	0003 Derivados del Ramo 33	0.00	0.00	0.00	0.00	0.00	0.00	?
4151	01	02	0004 Ingresos Financieros por FISM	315.57	8,221.42	796.80	8,536.99	8,536.99	0.00	0.00
4151	01	02	0005 Ingresos Financieros por FORTAMUNDF	6,740.21	31,755.27	2,797.72	38,495.48	38,495.48	0.00	0.00
4151	01	02	0006 Derivados de Recursos de Programas Estatales	1,903.38	-244.51	634.39	1,658.87	1,658.87	0.00	0.00
4151	01	02	0007 Rendimientos o Ingr Deriv de las Act de Org Descent y Empresas de Part Mun cuando por su Nat correspondan a ac	0.00	0.00	0.00	0.00	0.00	0.00	?
4151	01	02	0008 En Gral, todos aquellos Ingresos que perciba la Hda Pub Mun, derivados de Act que no son Propias de Derecho Pu	0.00	0.00	0.00	0.00	0.00	0.00	?
4159			Productos no Comprendidos en la Ley de Ingresos Vigente, Causados en Ejercicios Fiscales Anteriores Pendientes	0.00	0.00	0.00	0.00	0.00	0.00	?
4159	01		Productos no Comprendidos en la Ley de Ingresos Vigente, Causados en Ejercicios Fiscales Anteriores Pendientes	0.00	0.00	0.00	0.00	0.00	0.00	?
4159	01	01	Productos no Comprendidos en la Ley de Ingresos Vigente, Causados en Ejercicios Fiscales Anteriores Pendientes	0.00	0.00	0.00	0.00	0.00	0.00	?
4159	01	01	0001 Productos no Comprendidos en la Ley de Ingresos Vigente, Causados en Ejercicios Fiscales Anteriores Pendientes	0.00	0.00	0.00	0.00	0.00	0.00	?
4160			Aprovechamientos	998,664.60	-407,006.00	21,164.00	545,566.00	545,566.00	0.00	0.00
4162			Multas	406,644.00	-12,957.50	18,500.00	347,594.00	347,594.00	0.00	0.00
4162	01		Multas	406,644.00	-12,957.50	18,500.00	347,594.00	347,594.00	0.00	0.00
4162	01	01	Multas	406,644.00	-12,957.50	18,500.00	347,594.00	347,594.00	0.00	0.00
4162	01	01	0001 Sanciones administrativas	406,644.00	-12,957.50	18,500.00	347,594.00	347,594.00	0.00	0.00
4163			Indemnizaciones	0.00	10,000.00	0.00	10,000.00	10,000.00	0.00	0.00
4163	01		Indemnizaciones	0.00	10,000.00	0.00	10,000.00	10,000.00	0.00	0.00
4163	01	01	Indemnizaciones	0.00	10,000.00	0.00	10,000.00	10,000.00	0.00	0.00
4163	01	01	0001 Indemnizaciones por daños a bienes municipales	0.00	10,000.00	0.00	10,000.00	10,000.00	0.00	0.00

SISTEMA DE COORDINACION HACENDARIA DEL ESTADO DE MEXICO CON SUS MUNICIPIOS
GUIA METODOLOGICA PARA EL SEGUIMIENTO Y EVALUACION DEL PLAN DE DESARROLLO MUNICIPAL VIGENTE
SEGUIMIENTO Y EVALUACION DEL PRESUPUESTO BASADO EN RESULTADOS MUNICIPAL



PbRM 09b ESTADO COMPARATIVO PRESUPUESTAL DE INGRESOS

DEL 1 DE ENERO AL 31 DE DICIEMBRE DE 2025

ENTE PUBLICO				AYTO: OCOYOACAC				ACAC			
SCTA	SACTA	SSSCTA	SSSSCTA	CONCEPTO	LEY DE INGRESOS ESTIMADA	PRESUPUESTO DEL MES		PRESUPUESTO ACUM. AL MES		VARIACION	
						LEY DE INGRESOS MODIFICADA	LEY DE INGRESOS RECAUDADA	LEY DE INGRESOS MODIFICADA	LEY DE INGRESOS RECAUDADA	ABSOLUTA	%
4163	01	01	0002	Otras indemnizaciones	0.00	0.00	0.00	0.00	0.00	0.00	?
4164				Reintegros	433,621.95	-433,621.95	0.00	0.00	0.00	0.00	?
4164	01			Reintegros	433,621.95	-433,621.95	0.00	0.00	0.00	0.00	?
4164	01	01		Reintegros	433,621.95	-433,621.95	0.00	0.00	0.00	0.00	?
4164	01	01	0001	Reintegros	433,621.95	-433,621.95	0.00	0.00	0.00	0.00	?
4165				Aprovechamientos Provenientes de Obras Públicas	0.00	0.00	0.00	0.00	0.00	0.00	?
4165	01			Aprovechamientos Provenientes de Obras Públicas	0.00	0.00	0.00	0.00	0.00	0.00	?
4165	01	01		Aprovechamientos Provenientes de Obras Públicas	0.00	0.00	0.00	0.00	0.00	0.00	?
4165	01	01	0001	Aprovechamientos Provenientes de Obras Públicas	0.00	0.00	0.00	0.00	0.00	0.00	?
4166				Aprovechamientos no Comprendidos en la Ley de Ingresos Vigente, Causados en Ejercicios Fiscales Anteriores Pen	0.00	0.00	0.00	0.00	0.00	0.00	?
4166	01			Aprovechamientos no Comprendidos en la Ley de Ingresos Vigente, Causados en Ejercicios Fiscales Anteriores Pen	0.00	0.00	0.00	0.00	0.00	0.00	?
4166	01	01		Aprovechamientos no Comprendidos en la Ley de Ingresos Vigente, Causados en Ejercicios Fiscales Anteriores Pen	0.00	0.00	0.00	0.00	0.00	0.00	?
4166	01	01	0001	Aprovechamientos no Comprendidos en la Ley de Ingresos Vigente, Causados en Ejercicios Fiscales Anteriores Pen	0.00	0.00	0.00	0.00	0.00	0.00	?
4168				Accesorios de Aprovechamientos	0.00	0.00	0.00	0.00	0.00	0.00	?
4168	01			Accesorios de Aprovechamientos	0.00	0.00	0.00	0.00	0.00	0.00	?
4168	01	01		Accesorios de Aprovechamientos	0.00	0.00	0.00	0.00	0.00	0.00	?
4168	01	01	0001	Multas	0.00	0.00	0.00	0.00	0.00	0.00	?
4168	01	01	0002	Recargos	0.00	0.00	0.00	0.00	0.00	0.00	?
4168	01	01	0003	Gasto de Ejecución	0.00	0.00	0.00	0.00	0.00	0.00	?
4168	01	01	0004	Indemnización por devolución de cheques	0.00	0.00	0.00	0.00	0.00	0.00	?
4169				Otros Aprovechamientos	158,398.55	29,573.45	2,664.00	187,972.00	187,972.00	0.00	0.00
4169	01			Otros Aprovechamientos	158,398.55	29,573.45	2,664.00	187,972.00	187,972.00	0.00	0.00
4169	01	01		Otros Aprovechamientos	158,398.55	29,573.45	2,664.00	187,972.00	187,972.00	0.00	0.00
4169	01	01	0001	Uso o Explotación de Bienes de Dominio Público	0.00	0.00	0.00	0.00	0.00	0.00	?

SISTEMA DE COORDINACION HACENDARIA DEL ESTADO DE MEXICO CON SUS MUNICIPIOS
GUIA METODOLOGICA PARA EL SEGUIMIENTO Y EVALUACION DEL PLAN DE DESARROLLO MUNICIPAL VIGENTE
SEGUIMIENTO Y EVALUACION DEL PRESUPUESTO BASADO EN RESULTADOS MUNICIPAL



PbRM 09b ESTADO COMPARATIVO PRESUPUESTAL DE INGRESOS

DEL 1 DE ENERO AL 31 DE DICIEMBRE DE 2025

ENTE PUBLICO		AYTO: OCOYOACAC					ACAC		
SCTA	SSSCTA	CONCEPTO	LEY DE INGRESOS ESTIMADA	PRESUPUESTO DEL MES		PRESUPUESTO ACUM. AL MES		VARIACION	
				LEY DE INGRESOS MODIFICADA	LEY DE INGRESOS RECAUDADA	LEY DE INGRESOS MODIFICADA	LEY DE INGRESOS RECAUDADA	ABSOLUTA	%
4169	01 01 0002	Herencias, Legados, Cesiones y Donaciones	158,398.55	29,573.45	2,664.00	187,972.00	187,972.00	0.00	0.00
4169	01 01 0003	Resarcimientos	0.00	0.00	0.00	0.00	0.00	0.00	?
4170		Ingresos por Venta de Bienes, Prestacion de Servicios y Otros Ingresos	0.00	0.00	0.00	0.00	0.00	0.00	?
4171		Ingresos por Venta de Bienes y Prestación de Servicios de Instituciones Públicas de Seguridad Social	0.00	0.00	0.00	0.00	0.00	0.00	?
4171	01	Ingresos por Venta de Bienes y Prestación de Servicios de Instituciones Públicas de Seguridad Social	0.00	0.00	0.00	0.00	0.00	0.00	?
4171	01 01	Ingresos por Venta de Bienes y Prestación de Servicios de Instituciones Públicas de Seguridad Social	0.00	0.00	0.00	0.00	0.00	0.00	?
4171	01 01 0001	Ingresos por Venta de Bienes y Prestación de Servicios de Instituciones Públicas de Seguridad Social	0.00	0.00	0.00	0.00	0.00	0.00	?
4172		Ingresos por Venta de Bienes y Prestación de Servicios de Empresas Productivas del Estado	0.00	0.00	0.00	0.00	0.00	0.00	?
4172	01	Ingresos por Venta de Bienes y Prestación de Servicios de Empresas Productivas del Estado	0.00	0.00	0.00	0.00	0.00	0.00	?
4172	01 01	Ingresos por Venta de Bienes y Prestación de Servicios de Empresas Productivas del Estado	0.00	0.00	0.00	0.00	0.00	0.00	?
4172	01 01 0001	Ingresos por Venta de Bienes y Prestación de Servicios de Empresas Productivas del Estado	0.00	0.00	0.00	0.00	0.00	0.00	?
4173		Ingresos por Venta de Bienes y Prestación de Servicios de Entidades Paraestatales y Fideicomisos No Empresaria	0.00	0.00	0.00	0.00	0.00	0.00	?
4173	01	Ingresos por Venta de Bienes y Prestación de Servicios de Entidades Paraestatales y Fideicomisos No Empresaria	0.00	0.00	0.00	0.00	0.00	0.00	?
4173	01 01	Ingresos por Venta de Bienes y Prestación de Servicios de Entidades Paraestatales y Fideicomisos No Empresaria	0.00	0.00	0.00	0.00	0.00	0.00	?
4173	01 01 0001	Estancias Infantiles	0.00	0.00	0.00	0.00	0.00	0.00	?
4173	01 01 0002	Farmacias	0.00	0.00	0.00	0.00	0.00	0.00	?
4173	01 01 0003	Servicios Médicos	0.00	0.00	0.00	0.00	0.00	0.00	?
4173	01 01 0004	Productos Nutricionales (Amaranto, Soya, etc.)	0.00	0.00	0.00	0.00	0.00	0.00	?
4173	01 01 0005	Velatorios	0.00	0.00	0.00	0.00	0.00	0.00	?
4173	01 01 0006	Colegiaturas	0.00	0.00	0.00	0.00	0.00	0.00	?
4173	01 01 0007	Huertos familiares	0.00	0.00	0.00	0.00	0.00	0.00	?
4173	01 01 0008	Servicios de Alberca	0.00	0.00	0.00	0.00	0.00	0.00	?

UNIDAD DE INFORMACION Y EVALUACION DEL PRESUPUESTO MUNICIPAL

SISTEMA DE COORDINACION HACENDARIA DEL ESTADO DE MEXICO CON SUS MUNICIPIOS
GUIA METODOLOGICA PARA EL SEGUIMIENTO Y EVALUACION DEL PLAN DE DESARROLLO MUNICIPAL VIGENTE
SEGUIMIENTO Y EVALUACION DEL PRESUPUESTO BASADO EN RESULTADOS MUNICIPAL



PbRM 09b ESTADO COMPARATIVO PRESUPUESTAL DE INGRESOS

DEL 1 DE ENERO AL 31 DE DICIEMBRE DE 2025

ENTE PUBLICO		AYTO: OCOYOACAC						ACAC			
SCTA	SSCTA	SSSCTA	SSSSCTA	CONCEPTO	LEY DE INGRESOS ESTIMADA	PRESUPUESTO DEL MES		PRESUPUESTO ACUM. AL MES		VARIACION	
						LEY DE INGRESOS MODIFICADA	LEY DE INGRESOS RECAUDADA	LEY DE INGRESOS MODIFICADA	LEY DE INGRESOS RECAUDADA	ABSOLUTA	%
4173	01	01	0009	Panadería	0.00	0.00	0.00	0.00	0.00	0.00	?
4173	01	01	0010	Servicios de Laboratorio	0.00	0.00	0.00	0.00	0.00	0.00	?
4173	01	01	0011	Servicios de Baños Públicos	0.00	0.00	0.00	0.00	0.00	0.00	?
4173	01	01	0012	Inscripciones	0.00	0.00	0.00	0.00	0.00	0.00	?
4173	01	01	0013	Desayunos Escolares	0.00	0.00	0.00	0.00	0.00	0.00	?
4173	01	01	0014	Productos Básicos (despensas)	0.00	0.00	0.00	0.00	0.00	0.00	?
4173	01	01	0015	Servicios Jurídicos	0.00	0.00	0.00	0.00	0.00	0.00	?
4173	01	01	0016	Servicios Psicológicos	0.00	0.00	0.00	0.00	0.00	0.00	?
4173	01	01	0017	Servicios de Terapia y Discapacidad	0.00	0.00	0.00	0.00	0.00	0.00	?
4173	01	01	0018	Ingresos diversos	0.00	0.00	0.00	0.00	0.00	0.00	?
4173	01	01	0019	Ingresos de Organismos del Deporte	0.00	0.00	0.00	0.00	0.00	0.00	?
4173	01	01	0020	Ingresos por Fideicomisos y Empresas de Participación Municipal	0.00	0.00	0.00	0.00	0.00	0.00	?
4173	01	01	0021	Rendimientos o Ingresos Derivados de Organismos Descentralizados y Fideicomisos, cuando por su naturaleza corr	0.00	0.00	0.00	0.00	0.00	0.00	?
4173	01	01	0022	Rendimientos o Ingresos Derivados de Empresas de Participación Estatal, cuando por su naturaleza correspondan	0.00	0.00	0.00	0.00	0.00	0.00	?
4173	01	01	0023	Agua embotellada	0.00	0.00	0.00	0.00	0.00	0.00	?
4173	01	01	0024	Libros, revistas y otras publicaciones, ya sea impresas o de manera digital.	0.00	0.00	0.00	0.00	0.00	0.00	?
4173	01	01	0025	Publicaciones en plataformas digitales	0.00	0.00	0.00	0.00	0.00	0.00	?
4173	01	01	0026	Artículos promocionales	0.00	0.00	0.00	0.00	0.00	0.00	?
4173	01	01	0027	Cuota de recuperación alimentos en comedores comunitarios	0.00	0.00	0.00	0.00	0.00	0.00	?
4173	01	01	0028	Uniformes, distintos de los que deben otorgarse deriv de una relación laboral o de los que se asignen por la e	0.00	0.00	0.00	0.00	0.00	0.00	-?
4173	01	01	0029	Servicios de veterinaria en general	0.00	0.00	0.00	0.00	0.00	0.00	?
4173	01	01	0030	Ingresos por Venta de Bienes y Prestación de Servicios de Entidades Paraestatales Empresariales No Financieras	0.00	0.00	0.00	0.00	0.00	0.00	?
4174	01	01	0031	Ingresos por Venta de Bienes y Prestación de Servicios de Entidades Paraestatales Empresariales No Financieras	0.00	0.00	0.00	0.00	0.00	0.00	?

UNIDAD DE INFORMACION, PLANEACION, PROCESAMIENTO Y EVALUACION

SISTEMA DE COORDINACION HACENDARIA DEL ESTADO DE MEXICO CON SUS MUNICIPIOS
GUIA METODOLOGICA PARA EL SEGUIMIENTO Y EVALUACION DEL PLAN DE DESARROLLO MUNICIPAL VIGENTE
SEGUIMIENTO Y EVALUACION DEL PRESUPUESTO BASADO EN RESULTADOS MÚNICIPAL




PbRM 09b ESTADO COMPARATIVO PRESUPUESTAL DE INGRESOS

DEL 1 DE ENERO AL 31 DE DICIEMBRE DE 2025

ENTE PUBLICO		AYTO: OCOYOACAC					ACAC				
SCTA	SSCTA	SSSCTA	SSSSCTA	CONCEPTO	LEY DE INGRESOS ESTIMADA	PRESUPUESTO DEL MES		PRESUPUESTO ACUM. AL MES		VARIACION	
						LEY DE INGRESOS MODIFICADA	LEY DE INGRESOS RECAUDADA	LEY DE INGRESOS MODIFICADA	LEY DE INGRESOS RECAUDADA	ABSOLUTA	%
4174	01	01		Ingresos por Venta de Bienes y Prestación de Servicios de Entidades Paraestatales Empresariales No Financieras	0.00	0.00	0.00	0.00	0.00	0.00	?
4174	01	01	0001	Ingresos por Venta de Bienes y Prestación de Servicios de Entidades Paraestatales Empresariales No Financieras	0.00	0.00	0.00	0.00	0.00	0.00	?
4175				Ingresos por Vta de Bienes y Prestación de Servicios de Entidades Paraestatales Empresariales Financieras Mone	0.00	0.00	0.00	0.00	0.00	0.00	?
4175	01			Ingresos por Vta de Bienes y Prestación de Servicios de Entidades Paraestatales Empresariales Financieras Mone	0.00	0.00	0.00	0.00	0.00	0.00	?
4175	01	01		Ingresos por Vta de Bienes y Prestación de Servicios de Entidades Paraestatales Empresariales Financieras Mone	0.00	0.00	0.00	0.00	0.00	0.00	?
4175	01	01	0001	Ingresos por Vta de Bienes y Prestación de Servicios de Entidades Paraestatales Empresariales Financieras Mone	0.00	0.00	0.00	0.00	0.00	0.00	?
4176				Ingresos por Vta de Bienes y Prestación de Servicios de Entidades Paraestatales Empresariales Financieras No M	0.00	0.00	0.00	0.00	0.00	0.00	?
4176	01			Ingresos por Vta de Bienes y Prestación de Servicios de Entidades Paraestatales Empresariales Financieras No M	0.00	0.00	0.00	0.00	0.00	0.00	?
4176	01	01		Ingresos por Vta de Bienes y Prestación de Servicios de Entidades Paraestatales Empresariales Financieras No M	0.00	0.00	0.00	0.00	0.00	0.00	?
4176	01	01	0001	Ingresos por Vta de Bienes y Prestación de Servicios de Entidades Paraestatales Empresariales Financieras No M	0.00	0.00	0.00	0.00	0.00	0.00	?
4177				Ingresos por Venta de Bienes y Prestación de Servicios de Fideicomisos Financieros Públicos con Participación	0.00	0.00	0.00	0.00	0.00	0.00	?
4177	01			Ingresos por Venta de Bienes y Prestación de Servicios de Fideicomisos Financieros Públicos con Participación	0.00	0.00	0.00	0.00	0.00	0.00	?
4177	01	01		Ingresos por Venta de Bienes y Prestación de Servicios de Fideicomisos Financieros Públicos con Participación	0.00	0.00	0.00	0.00	0.00	0.00	?
4177	01	01	0001	Ingresos por Venta de Bienes y Prestación de Servicios de Fideicomisos Financieros Públicos con Participación	0.00	0.00	0.00	0.00	0.00	0.00	?
4178				Ingresos por Venta de Bienes y Prestación de Servicios de los Poderes Legislativo y Judicial, y de los Órganos	0.00	0.00	0.00	0.00	0.00	0.00	?
4178	01			Ingresos por Venta de Bienes y Prestación de Servicios de los Poderes Legislativo y Judicial, y de los Órganos	0.00	0.00	0.00	0.00	0.00	0.00	?

UNIDAD DE INFORMACIÓN Y EVALUACIÓN
 GOBIERNO MUNICIPAL
 OCOYOACAC

SISTEMA DE COORDINACION HACENDARIA DEL ESTADO DE MEXICO CON SUS MUNICIPIOS
GUIA METODOLOGICA PARA EL SEGUIMIENTO Y EVALUACION DEL PLAN DE DESARROLLO MUNICIPAL VIGENTE
SEGUIMIENTO Y EVALUACION DEL PRESUPUESTO BASADO EN RESULTADOS MUNICIPAL



PbRM 09b ESTADO COMPARATIVO PRESUPUESTAL DE INGRESOS

DEL 1 DE ENERO AL 31 DE DICIEMBRE DE 2025

ENTE PUBLICO		AYTO: OCOYOACAC					ACAC				
SCCTA	SSCTA	SSSCTA	SSSSCTA	CONCEPTO	LEY DE INGRESOS ESTIMADA	PRESUPUESTO DEL MES		PRESUPUESTO ACUM. AL MES		VARIACION	
						LEY DE INGRESOS MODIFICADA	LEY DE INGRESOS RECAUDADA	LEY DE INGRESOS MODIFICADA	LEY DE INGRESOS RECAUDADA	ABSOLUTA	%
4178	01	01		Ingresos por Venta de Bienes y Prestación de Servicios de los Poderes Legislativo y Judicial, y de los Órganos	0.00	0.00	0.00	0.00	0.00	0.00	?
4178	01	01	0001	Ingresos por Venta de Bienes y Prestación de Servicios de los Poderes Legislativo y Judicial, y de los Órganos	0.00	0.00	0.00	0.00	0.00	0.00	?
4179				Otros Ingresos	0.00	0.00	0.00	0.00	0.00	0.00	?
4179	01			Intereses Ganados de Títulos, Valores y demás Instrumentos Financieros	0.00	0.00	0.00	0.00	0.00	0.00	?
4179	02			Otros ingresos financieros	0.00	0.00	0.00	0.00	0.00	0.00	?
4179	02	01		Banco Nacional de Obras y Servicios Públicos	0.00	0.00	0.00	0.00	0.00	0.00	?
4179	02	02		Otras Instituciones Públicas	0.00	0.00	0.00	0.00	0.00	0.00	?
4179	02	03		Instituciones Privadas	0.00	0.00	0.00	0.00	0.00	0.00	?
4179	02	04		Particulares	0.00	0.00	0.00	0.00	0.00	0.00	?
4179	02	05		Pasivos Generados al Cierre del Ejercicio Fiscal Pendientes de Pago	0.00	0.00	0.00	0.00	0.00	0.00	?
4179	02	06		Los Derivados de las Operaciones de Crédito en los términos que establece el Título Octavo del Código Financiero del Edo	0.00	0.00	0.00	0.00	0.00	0.00	?
4200				Participaciones, Aportaciones, Convenios, Incentivos Derivados de la Colaboración Fiscal, Fondos Distintos de Aportación, Transferencias, Asignaciones	303,861,158.30	41,443,801.34	18,649,046.99	324,401,362.25	324,378,601.82	22,760.43	0.01
4210				Participaciones, Aportaciones, Convenios, Incentivos Derivados de la Colaboración Fiscal y Fondos Distintos de	303,861,158.30	41,443,801.34	18,649,046.99	324,401,362.25	324,378,601.82	22,760.43	0.01
4211				Participaciones	203,132,741.22	36,104,775.73	9,058,508.91	224,293,081.17	224,270,320.74	22,760.43	0.01
4211	01			Participaciones	203,132,741.22	36,104,775.73	9,058,508.91	224,293,081.17	224,270,320.74	22,760.43	0.01
4211	01	01		Las participaciones derivadas de la aplicación de la Ley de Coordinación Fiscal y demás ordenamientos jurídicos	185,013,057.20	22,739,605.43	274,035.93	193,328,396.16	193,317,092.93	11,303.23	0.01
4211	01	01	0001	Fondo General de Participaciones	113,890,330.00	20,244,574.90	8,904,634.99	124,644,044.07	124,644,044.07	0.00	0.00
4211	01	01	0002	Fondo de Fomentos Municipal	32,991,852.10	-1,499,082.97	1,984,165.64	29,422,280.13	29,422,280.13	0.00	0.00
4211	01	01	0003	Fondo de Fiscalización y Recaudación	7,025,248.00	1,130,986.36	143,632.52	7,570,797.03	7,570,797.03	0.00	0.00
4211	01	01	0004	Fondo de Estabilización de los Ingresos de las Entidades Federativas (FEIEF)	0.00	0.00	0.00	0.00	-11,303.23	11,303.23	?
4211	01	01	0005	Correspondientes al Impuesto Especial Sobre Producción y Servicios	2,003,243.00	371,559.13	155,329.29	2,207,865.22	2,207,865.22	0.00	0.00
4211	01	01	0006	Correspondientes al Impuesto Sobre Automóviles Nuevos	1,817,302.00	-8,762.43	145,026.16	1,657,090.74	1,657,090.74	0.00	0.00

SISTEMA DE COORDINACION HACENDARIA DEL ESTADO DE MEXICO CON SUS MUNICIPIOS
GUIA METODOLOGICA PARA EL SEGUIMIENTO Y EVALUACION DEL PLAN DE DESARROLLO MUNICIPAL VIGENTE
SEGUIMIENTO Y EVALUACION DEL PRESUPUESTO BASADO EN RESULTADOS MUNICIPAL



PbRM 09b ESTADO COMPARATIVO PRESUPUESTAL DE INGRESOS

DEL 1 DE ENERO AL 31 DE DICIEMBRE DE 2025

ENTE PUBLICO		AYTO: OCOYOACAC					ACAC				
GCTA	SSCTA	SSSCTA	SSSSCTA	CONCEPTO	LEY DE INGRESOS ESTIMADA	PRESUPUESTO DEL MES		PRESUPUESTO ACUM. AL MES		VARIACION	
						LEY DE INGRESOS MODIFICADA	LEY DE INGRESOS RECAUDADA	LEY DE INGRESOS MODIFICADA	LEY DE INGRESOS RECAUDADA	ABSOLUTA	%
4211	01	01	0007	Correspondientes al Impuesto Sobre Tenencia o Uso de Vehículos	129.00	710.20	37.62	828.45	828.45	0.00	0.00
4211	01	01	0008	Correspondientes al Fondo de Compensación del Impuesto Sobre Automóviles Nuevos	331,564.00	30,586.71	28,064.05	334,511.21	334,511.21	0.00	0.00
4211	01	01	0009	Las derivadas de la aplicación del artículo 4-A, de la Ley de Coordinación Fiscal	2,591,623.00	181,513.10	241,267.77	2,557,167.52	2,557,167.52	0.00	0.00
4211	01	01	0010	El Impuesto Sobre la Renta efect enterado a la Fed, corresp al salario de su personal que preste o desempeñe	23,497,500.10	2,083,003.73	-11,416,183.75	23,937,042.09	23,937,042.09	0.00	0.00
4211	01	01	0011	Artículo 4-A Fracción II de la Ley de Coordinación Fiscal (Fondo de Compensaciones)	450,189.00	87,503.67	47,288.35	500,176.92	500,176.92	0.00	0.00
4211	01	01	0012	Impuesto Sobre la Renta por Enajenación de Bienes Inmuebles	414,087.00	117,013.03	40,773.29	496,592.78	496,592.78	0.00	0.00
4211	01	02		Las participaciones derivadas de la aplicación de la fracción II del artículo 219 del Código Financiero del Es	18,119,684.02	13,365,170.30	8,784,472.98	30,964,685.01	30,953,227.81	11,457.20	0.04
4211	01	02	0001	Del Impuesto Sobre Tenencia o Uso de Vehículos Automotores	5,222,750.00	2,011,781.47	181,963.59	6,799,302.31	6,799,302.31	0.00	0.00
4211	01	02	0002	Del Impuesto Sobre Adquisición de Vehículos Automotores Usados	228,713.00	528,969.34	57,192.67	738,622.93	738,622.93	0.00	0.00
4211	01	02	0003	Del Impuesto Sobre Loterías, Rifas, Sorteos, Concursos y Juegos Permitidos con Cruce de Apuestas	458,372.00	33,375.17	39,081.52	453,549.51	453,549.51	0.00	0.00
4211	01	02	0004	Del Impuesto a la Venta Final de Bebidas con Contenido Alcohólico	332,197.00	59,344.76	22,622.09	363,858.88	363,858.68	0.00	0.00
4211	01	02	0005	Programa de Acciones para el Desarrollo (PAD)	0.00	8,495,070.31	8,495,070.31	8,495,070.31	8,495,070.31	0.00	0.00
4211	01	02	0006	Fondo Estatal de Fortalecimiento Municipal (FEFOM)	11,877,652.02	0.00	0.00	11,877,652.02	11,877,652.02	0.00	0.00
4211	01	02	0007	Recursos del CEDIPIEM	0.00	0.00	0.00	0.00	0.00	0.00	?
4211	01	02	0008	Recursos del Sistema DIFEM	0.00	0.00	0.00	0.00	0.00	0.00	?
4211	01	02	0009	Mecánica Teatral	0.00	0.00	0.00	0.00	0.00	0.00	?
4211	01	02	0010	Remanentes Gastos de Inversión Sectorial (PAD)	0.00	0.00	0.00	0.00	0.00	0.00	?
4211	01	02	0011	Remanentes Programa de Apoyo al Gasto de Inversión de los Municipios (FEFOM)	0.00	0.00	0.00	0.00	0.00	0.00	?
4211	01	02	0012	Otros Recursos Estatales	0.00	2,236,629.25	-11,457.20	2,236,629.25	2,225,172.05	11,457.20	0.51
4211	01	02	0013	Las demas deriv de la aplic del Titulo Sept del Cod Finan para el Edo de Mex y Mpios, así como de los conv, ac	0.00	0.00	0.00	0.00	0.00	0.00	?
4212	01	01		Aportaciones	100,728,417.08	5,176,170.61	9,590,538.08	99,945,426.08	99,945,426.08	0.00	0.00
4212	01	01		Aportaciones	100,728,417.08	5,176,170.61	9,590,538.08	99,945,426.08	99,945,426.08	0.00	0.00

UNIDAD DE INFORMACIÓN Y EVALUACIÓN
 PROGRAMACIÓN Y EVALUACIÓN
 COYOACAC
 GOBIERNO MUNICIPAL DE
 OCOYOACAC
 2025-2027
 OSFAM104/10/05

SISTEMA DE COORDINACION HACENDARIA DEL ESTADO DE MEXICO CON SUS MUNICIPIOS
GUIA METODOLOGICA PARA EL SEGUIMIENTO Y EVALUACION DEL PLAN DE DESARROLLO MUNICIPAL VIGENTE
SEGUIMIENTO Y EVALUACION DEL PRESUPUESTO BASADO EN RESULTADOS MUNICIPAL



PbRM 09b ESTADO COMPARATIVO PRESUPUESTAL DE INGRESOS

DEL 1 DE ENERO AL 31 DE DICIEMBRE DE 2025

ENTE PUBLICO				AYTO: OCOYOACAC			ACAC				
SCTA	SSCTA	SSSCTA	SSSSCTA	CONCEPTO	LEY DE INGRESOS ESTIMADA	PRESUPUESTO DEL MES		PRESUPUESTO ACUM. AL MES		VARIACION	
						LEY DE INGRESOS MODIFICADA	LEY DE INGRESOS RECAUDADA	LEY DE INGRESOS MODIFICADA	LEY DE INGRESOS RECAUDADA	ABSOLUTA	%
4212	01	01		Aportaciones	100,728,417.08	5,176,170.61	9,590,538.08	99,945,426.08	99,945,426.08	0.00	0.00
4212	01	01	0001	Fondo de Aportaciones para Infraestructura Social Municipal	25,587,097.00	-782,991.00	0.00	24,804,106.00	24,804,106.00	0.00	0.00
4212	01	01	0002	Fondo de Aportaciones para el Fortalecimiento de los Municipios y las Demarcaciones Territoriales del Distrito	71,509,939.10	5,959,161.61	5,959,157.10	71,509,939.10	71,509,939.10	0.00	0.00
4212	01	01	0003	Remanentes de Ramo 33 (FISM)	1,375,622.40	0.00	1,375,622.40	1,375,622.40	1,375,622.40	0.00	0.00
4212	01	01	0004	Remanentes de Ramo 33 (FORTAMUN)	2,255,758.58	0.00	2,255,758.58	2,255,758.58	2,255,758.58	0.00	0.00
4212	01	01	0005	Fondo de Aportaciones para la Seguridad Pública (FASP)	0.00	0.00	0.00	0.00	0.00	0.00	?
4213				Convenios	0.00	0.00	0.00	0.00	0.00	0.00	?
4213	01			Convenios	0.00	0.00	0.00	0.00	0.00	0.00	?
4213	01	01		Multas Federales No Fiscales	0.00	0.00	0.00	0.00	0.00	0.00	?
4213	01	01	0001	Convenios de Tránsito Estatal con Municipios	0.00	0.00	0.00	0.00	0.00	0.00	?
4214				Incentivos Derivados de la Colaboración Fiscal	0.00	162,855.00	0.00	162,855.00	162,855.00	0.00	0.00
4214	01			Incentivos Derivados de la Colaboración Fiscal	0.00	162,855.00	0.00	162,855.00	162,855.00	0.00	0.00
4214	01	01		Incentivos Derivados de la Colaboración Fiscal	0.00	162,855.00	0.00	162,855.00	162,855.00	0.00	0.00
4214	01	01	0001	Multas Federales No Fiscales	0.00	162,855.00	0.00	162,855.00	162,855.00	0.00	0.00
4214	01	01	0002	Convenios de Tránsito Estatal con Municipios	0.00	0.00	0.00	0.00	0.00	0.00	?
4215				Fondos Distintos de Aportaciones	0.00	0.00	0.00	0.00	0.00	0.00	?
4215	01			Fondos Distintos de Aportaciones	0.00	0.00	0.00	0.00	0.00	0.00	?
4215	01	01		Fondos Distintos de Aportaciones	0.00	0.00	0.00	0.00	0.00	0.00	?
4215	01	01	0001	Recursos del Programa Habitat	0.00	0.00	0.00	0.00	0.00	0.00	?
4215	01	01	0002	Excedentes Petroleros	0.00	0.00	0.00	0.00	0.00	0.00	?
4215	01	01	0003	Ramo 23	0.00	0.00	0.00	0.00	0.00	0.00	?
4215	01	01	0004	FORTASEG	0.00	0.00	0.00	0.00	0.00	0.00	?
4215	01	01	0005	Remanente Otros Recursos Federales	0.00	0.00	0.00	0.00	0.00	0.00	?
4215	01	01	0006	Otros Recursos Federales	0.00	0.00	0.00	0.00	0.00	0.00	?
4215	01	01	0007	Recursos del Programa de ahorro y subsidio para la vivienda, "Tu Casa". (FONHAPD)	0.00	0.00	0.00	0.00	0.00	0.00	?
4215	01	01	0008	Recursos del Programa para el Desarrollo de Zonas Prioritarias	0.00	0.00	0.00	0.00	0.00	0.00	?

UNIDAD DE INNOVACION Y EVALUACION

OSFAIM104/10/05

FECHA DE ELABORACION: 30/01/2026 Hoja: 15 de 21

SISTEMA DE COORDINACION HACENDARIA DEL ESTADO DE MEXICO CON SUS MUNICIPIOS
GUIA METODOLOGICA PARA EL SEGUIMIENTO Y EVALUACION DEL PLAN DE DESARROLLO MUNICIPAL VIGENTE
SEGUIMIENTO Y EVALUACION DEL PRESUPUESTO BASADO EN RESULTADOS MUNICIPAL



PbRM 09b ESTADO COMPARATIVO PRESUPUESTAL DE INGRESOS

DEL 1 DE ENERO AL 31 DE DICIEMBRE DE 2025

ENTE PUBLICO				AYTO: OCOYOACAC				ACAC			
BCTA	SSCTA	SSSCTA	SSSSCTA	CONCEPTO	LEY DE INGRESOS ESTIMADA	PRESUPUESTO DEL MES		PRESUPUESTO ACUM. AL MES		VARIACION	
						LEY DE INGRESOS MODIFICADA	LEY DE INGRESOS RECAUDADA	LEY DE INGRESOS MODIFICADA	LEY DE INGRESOS RECAUDADA	ABSOLUTA	%
4215	01	01	0009	Recursos del Programa 3 x 1 para Migrantes.	0.00	0.00	0.00	0.00	0.00	0.00	?
4215	01	01	0010	Recursos del Programa de Empleo Temporal. (PET)	0.00	0.00	0.00	0.00	0.00	0.00	?
4215	01	01	0011	Recursos del Programa de Vivienda Rural.	0.00	0.00	0.00	0.00	0.00	0.00	?
4215	01	01	0012	Recursos del Programa de Opciones Productivas.	0.00	0.00	0.00	0.00	0.00	0.00	?
4215	01	01	0013	Recursos para el Rescate de Espacios Públicos	0.00	0.00	0.00	0.00	0.00	0.00	?
4215	01	01	0014	Recursos del Fideicomiso Fondo Nacional de Habitaciones Populares	0.00	0.00	0.00	0.00	0.00	0.00	?
4215	01	01	0015	Recursos del Programa CONADE	0.00	0.00	0.00	0.00	0.00	0.00	?
4215	01	01	0016	Recursos para el Programa Calidad para el Deporte CONADE	0.00	0.00	0.00	0.00	0.00	0.00	?
4215	01	01	0017	Recursos del Programa Cultura Física CONADE	0.00	0.00	0.00	0.00	0.00	0.00	?
4215	01	01	0018	Recursos de CONACULTA	0.00	0.00	0.00	0.00	0.00	0.00	?
4215	01	01	0019	Recursos del Programa de Devolución de Derechos PRODER	0.00	0.00	0.00	0.00	0.00	0.00	?
4215	01	01	0020	Recursos para agua Potable, Alcantarillado y Saneamiento en zonas urbanas APAZU	0.00	0.00	0.00	0.00	0.00	0.00	?
4215	01	01	0021	Recursos de Inst Nac para el Desarrollo de Capacidades del Sector Rural INCA RURAL/Sist Nac de Capacitacion y	0.00	0.00	0.00	0.00	0.00	0.00	?
4215	01	01	0022	Recursos de la Comisión Nacional para el Desarrollo de los Pueblos Indígenas CDI.	0.00	0.00	0.00	0.00	0.00	0.00	?
4220				Transferencias, Asignaciones, Subsidios y Subvenciones, y Pensiones y Jubilaciones	0.00	0.00	0.00	0.00	0.00	0.00	?
4221				Transferencias y Asignaciones	0.00	0.00	0.00	0.00	0.00	0.00	?
4221	01			Transferencias y Asignaciones	0.00	0.00	0.00	0.00	0.00	0.00	?
4221	01	01		Transferencias y Asignaciones	0.00	0.00	0.00	0.00	0.00	0.00	?
4223				Subsidios y Subvenciones	0.00	0.00	0.00	0.00	0.00	0.00	?
4223	01			Subsidios y Subvenciones	0.00	0.00	0.00	0.00	0.00	0.00	?
4223	01	01		Subsidios y Subvenciones	0.00	0.00	0.00	0.00	0.00	0.00	?
4223	01	01	0001	Subsidios y Subvenciones	0.00	0.00	0.00	0.00	0.00	0.00	?
4223	01	01	0002	Subsidios para Gastos de Operación	0.00	0.00	0.00	0.00	0.00	0.00	?
4225				Pensiones y Jubilaciones	0.00	0.00	0.00	0.00	0.00	0.00	?
4225	01			Pensiones y Jubilaciones	0.00	0.00	0.00	0.00	0.00	0.00	?

UNIDAD DE INFORMACIÓN, PLANEACIÓN, PROGRAMACIÓN Y EVALUACIÓN

SISTEMA DE COORDINACION HACENDARIA DEL ESTADO DE MEXICO CON SUS MUNICIPIOS
GUIA METODOLOGICA PARA EL SEGUIMIENTO Y EVALUACION DEL PLAN DE DESARROLLO MUNICIPAL VIGENTE
SEGUIMIENTO Y EVALUACION DEL PRESUPUESTO BASADO EN RESULTADOS MUNICIPAL



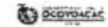
PbRM 09b ESTADO COMPARATIVO PRESUPUESTAL DE INGRESOS

DEL 1 DE ENERO AL 31 DE DICIEMBRE DE 2025

ENTE PUBLICO		AYTO: OCOYOACAC					ACAC				
SCTA	SSCTA	ASBCTA	SSSSCTA	CONCEPTO	LEY DE INGRESOS ESTIMADA	PRESUPUESTO DEL MES		PRESUPUESTO ACUM. AL MES		VARIACION	
						LEY DE INGRESOS MODIFICADA	LEY DE INGRESOS RECAUDADA	LEY DE INGRESOS MODIFICADA	LEY DE INGRESOS RECAUDADA	ABSOLUTA	%
4225	01	01		Pensiones y Jubilaciones	0.00	0.00	0.00	0.00	0.00	0.00	?
4225	01	01	0001	Pensiones y Jubilaciones	0.00	0.00	0.00	0.00	0.00	0.00	?
4227				Transferencias del Fondo Mexicano del Petróleo para la Estabilización y el Desarrollo	0.00	0.00	0.00	0.00	0.00	0.00	?
4227	01			Transferencias del Fondo Mexicano del Petróleo para la Estabilización y el Desarrollo	0.00	0.00	0.00	0.00	0.00	0.00	?
4227	01	01		Transferencias del Fondo Mexicano del Petróleo para la Estabilización y el Desarrollo	0.00	0.00	0.00	0.00	0.00	0.00	?
4227	01	01	0001	Transferencias del Fondo Mexicano del Petróleo para la Estabilización y el Desarrollo	0.00	0.00	0.00	0.00	0.00	0.00	?
4300				Otros Ingresos y Beneficios	15,962,594.35	16,030,144.06	29,218,380.94	31,627,411.53	31,827,411.53	0.00	0.00
4310				Ingresos Financieros	0.00	0.00	0.00	0.00	0.00	0.00	?
4311				Intereses Ganados de Títulos, Valores y demás Instrumentos Financieros	0.00	0.00	0.00	0.00	0.00	0.00	?
4311	01			Intereses Ganados de Títulos, Valores y demás Instrumentos Financieros	0.00	0.00	0.00	0.00	0.00	0.00	?
4311	01	01		Intereses Ganados de Valores, Créditos, Bonos y Otros	0.00	0.00	0.00	0.00	0.00	0.00	?
4311	01	01	0001	Intereses Ganados de Valores, Créditos, Bonos y Otros	0.00	0.00	0.00	0.00	0.00	0.00	?
4319				Otros Ingresos Financieros	0.00	0.00	0.00	0.00	0.00	0.00	?
4319	01			Otros Ingresos Financieros	0.00	0.00	0.00	0.00	0.00	0.00	?
4319	01	01		Otros Ingresos Financieros	0.00	0.00	0.00	0.00	0.00	0.00	?
4319	01	01	0001	Otros Ingresos Financieros	0.00	0.00	0.00	0.00	0.00	0.00	?
4320				Incremento por Variación de Inventarios	0.00	0.00	0.00	0.00	0.00	0.00	?
4321				Incremento por Variación de Inventarios de Mercancías para Venta	0.00	0.00	0.00	0.00	0.00	0.00	?
4321	01			Incremento por Variación de Inventarios de Mercancías para Venta	0.00	0.00	0.00	0.00	0.00	0.00	?
4321	01	01		Incremento por Variación de Inventarios de Mercancías para Venta	0.00	0.00	0.00	0.00	0.00	0.00	?
4321	01	01	0001	Incremento por Variación de Inventarios de Mercancías para Venta	0.00	0.00	0.00	0.00	0.00	0.00	?
4322				Incremento por Variación de Inventario de Mercancías Terminadas	0.00	0.00	0.00	0.00	0.00	0.00	?
4322	01			Incremento por Variación de Inventario de Mercancías Terminadas	0.00	0.00	0.00	0.00	0.00	0.00	?

UNIDAD DE INFORMACIÓN, PLANEACIÓN Y EVALUACIÓN
 GOBIERNO MUNICIPAL DE OCOYOACAC
 2025-01-01
 OSFAM104/1005

SISTEMA DE COORDINACION HACENDARIA DEL ESTADO DE MEXICO CON SUS MUNICIPIOS
GUIA METODOLOGICA PARA EL SEGUIMIENTO Y EVALUACION DEL PLAN DE DESARROLLO MUNICIPAL VIGENTE
SEGUIMIENTO Y EVALUACION DEL PRESUPUESTO BASADO EN RESULTADOS MUNICIPAL



PbRM 09b	ESTADO COMPARATIVO PRESUPUESTAL DE INGRESOS
----------	---

DEL 1 DE ENERO AL 31 DE DICIEMBRE DE 2025

ENTE PUBLICO		AYTO: OCOYOACAC					ACAC				
DCTA	SBCTA	SSBCTA	SSSBCTA	CONCEPTO	LEY DE INGRESOS ESTIMADA	PRESUPUESTO DEL MES		PRESUPUESTO ACUM. AL MES		VARIACION	
						LEY DE INGRESOS MODIFICADA	LEY DE INGRESOS RECAUDADA	LEY DE INGRESOS MODIFICADA	LEY DE INGRESOS RECAUDADA	ABSOLUTA	%
4322	01	01		Incremento por Variación de Inventario de Mercancías Terminadas	0.00	0.00	0.00	0.00	0.00	0.00	?
4322	01	01	0001	Incremento por Variación de Inventario de Mercancías Terminadas	0.00	0.00	0.00	0.00	0.00	0.00	?
4323				Incremento por Variación de Inventarios de Mercancías en Proceso de Elaboración	0.00	0.00	0.00	0.00	0.00	0.00	?
4323	01			Incremento por Variación de Inventarios de Mercancías en Proceso de Elaboración	0.00	0.00	0.00	0.00	0.00	0.00	?
4323	01	01		Incremento por Variación de Inventarios de Mercancías en Proceso de Elaboración	0.00	0.00	0.00	0.00	0.00	0.00	?
4323	01	01	0001	Incremento por Variación de Inventarios de Mercancías en Proceso de Elaboración	0.00	0.00	0.00	0.00	0.00	0.00	?
4324				Incremento por Variación de Inventarios de Materias Primas, Materiales y Suministros para Producción	0.00	0.00	0.00	0.00	0.00	0.00	?
4324	01			Incremento por Variación de Inventarios de Materias Primas, Materiales y Suministros para Producción	0.00	0.00	0.00	0.00	0.00	0.00	?
4324	01	01		Incremento por Variación de Inventarios de Materias Primas, Materiales y Suministros para Producción	0.00	0.00	0.00	0.00	0.00	0.00	?
4324	01	01	0001	Incremento por Variación de Inventarios de Materias Primas, Materiales y Suministros para Producción	0.00	0.00	0.00	0.00	0.00	0.00	?
4325				Incremento por Variación de Almacen de Materias Primas, Materiales y Suministros de Consumo	0.00	0.00	0.00	0.00	0.00	0.00	?
4325	01			Incremento por Variación de Almacen de Materias Primas, Materiales y Suministros de Consumo	0.00	0.00	0.00	0.00	0.00	0.00	?
4325	01	01		Incremento por Variación de Almacen de Materias Primas, Materiales y Suministros de Consumo	0.00	0.00	0.00	0.00	0.00	0.00	?
4325	01	01	0001	Incremento por Variación de Almacen de Materias Primas, Materiales y Suministros de Consumo	0.00	0.00	0.00	0.00	0.00	0.00	?
4330				Disminución del Exceso de Estimaciones por Perdida o Deterioro u Obsolescencia	0.00	0.00	0.00	0.00	0.00	0.00	?
4331				Disminución del Exceso de Estimaciones por Perdida o Deterioro u Obsolescencia	0.00	0.00	0.00	0.00	0.00	0.00	?
4331	01			Disminución del Exceso de Estimaciones por Perdida o Deterioro u Obsolescencia	0.00	0.00	0.00	0.00	0.00	0.00	?
4331	01	01		Disminución del Exceso de Estimaciones por Perdida o Deterioro u Obsolescencia	0.00	0.00	0.00	0.00	0.00	0.00	?
4331	01	01	0001	Disminución del Exceso de Estimaciones por Perdida o Deterioro u Obsolescencia	0.00	0.00	0.00	0.00	0.00	0.00	?
4340				Disminución del Exceso de Provisiones	0.00	0.00	0.00	0.00	0.00	0.00	?
4341				Disminución del Exceso de Provisiones	0.00	0.00	0.00	0.00	0.00	0.00	?

UNIDAD DE INFORMACION PLANEACION, PROGRAMACION Y EVALUACION
 GOBIERNO MUNICIPAL DE OCOYOACAC
 2025
 OSFAIM104/10/05

SISTEMA DE COORDINACION HACENDARIA DEL ESTADO DE MEXICO CON SUS MUNICIPIOS
GUIA METODOLOGICA PARA EL SEGUIMIENTO Y EVALUACION DEL PLAN DE DESARROLLO MUNICIPAL VIGENTE
SEGUIMIENTO Y EVALUACION DEL PRESUPUESTO BASADO EN RESULTADOS MUNICIPAL



PbRM 09b ESTADO COMPARATIVO PRESUPUESTAL DE INGRESOS

DEL 1 DE ENERO AL 31 DE DICIEMBRE DE 2025

ENTE PUBLICO		AYTO: OCOYOACAC					ACAC				
SCTA	SSCTA	SSSCTA	SSSSCTA	CONCEPTO	LEY DE INGRESOS ESTIMADA	PRESUPUESTO DEL MES		PRESUPUESTO ACUM. AL MES		VARIACION	
						LEY DE INGRESOS MODIFICADA	LEY DE INGRESOS RECAUDADA	LEY DE INGRESOS MODIFICADA	LEY DE INGRESOS RECAUDADA	ABSOLUTA	%
4341	01			Disminución del Exceso de Provisiones	0.00	0.00	0.00	0.00	0.00	0.00	?
4341	01	01		Disminución del Exceso de Provisiones	0.00	0.00	0.00	0.00	0.00	0.00	?
4341	01	01	0001	Disminución del Exceso de Provisiones	0.00	0.00	0.00	0.00	0.00	0.00	?
4350				Ingresos Derivados de Financiamientos	0.00	0.00	0.00	0.00	0.00	0.00	?
4351				Ingresos derivados de Financiamientos	0.00	0.00	0.00	0.00	0.00	0.00	?
4351	01			Ingresos derivados de Financiamientos	0.00	0.00	0.00	0.00	0.00	0.00	?
4351	01	01		Ingresos derivados de Financiamientos	0.00	0.00	0.00	0.00	0.00	0.00	?
4351	01	01	0001	Banco Nacional de Obras y Servicios Públicos	0.00	0.00	0.00	0.00	0.00	0.00	?
4351	01	01	0002	Otras Instituciones Públicas	0.00	0.00	0.00	0.00	0.00	0.00	?
4351	01	01	0003	Instituciones Privadas	0.00	0.00	0.00	0.00	0.00	0.00	?
4351	01	01	0004	Particulares	0.00	0.00	0.00	0.00	0.00	0.00	?
4351	01	01	0005	Pasivos Generados al Cierre del Ejercicio Fiscal Pendiente de Pago	0.00	0.00	0.00	0.00	0.00	0.00	?
4351	01	01	0006	Los Derivados de las Operaciones de Credito en los term que est el Titulo Octavo delCodigo Financiero del Edo	0.00	0.00	0.00	0.00	0.00	0.00	?
4390				Otros Ingresos y Beneficios Varios	15,962,694.35	16,030,144.06	29,218,380.94	31,827,411.53	31,827,411.53	0.00	0.00
4392				Bonificaciones y Descuentos Obtenidos	0.00	0.00	0.00	0.00	0.00	0.00	?
4392	01			Bonificaciones y Descuentos Obtenidos	0.00	0.00	0.00	0.00	0.00	0.00	?
4392	01	01		Bonificaciones y Descuentos Obtenidos	0.00	0.00	0.00	0.00	0.00	0.00	?
4392	01	01	0001	Bonificaciones y Descuentos Obtenidos	0.00	0.00	0.00	0.00	0.00	0.00	?
4393				Diferencias por Tipo de Cambio a Favor	0.00	0.00	0.00	0.00	0.00	0.00	?
4393	01			Diferencias por Tipo de Cambio a Favor	0.00	0.00	0.00	0.00	0.00	0.00	?
4393	01	01		Diferencias por Tipo de Cambio a Favor	0.00	0.00	0.00	0.00	0.00	0.00	?
4393	01	01	0001	Diferencias por Tipo de Cambio a Favor en Efectivo y Equivalentes	0.00	0.00	0.00	0.00	0.00	0.00	?
4394				Diferencias de Cotizaciones a Favor en Valores Negociables	0.00	0.00	0.00	0.00	0.00	0.00	?
4394	01			Diferencias de Cotizaciones a Favor en Valores Negociables	0.00	0.00	0.00	0.00	0.00	0.00	?
4394	01	01		Diferencias de Cotizaciones a Favor en Valores Negociables	0.00	0.00	0.00	0.00	0.00	0.00	?

UNIDAD DE INFORMACION, PROGRAMACION Y EVALUACION
 2025-2027
 GOBIERNO MUNICIPAL DE OCOYOACAC

SISTEMA DE COORDINACION HACENDARIA DEL ESTADO DE MEXICO CON SUS MUNICIPIOS
GUIA METODOLOGICA PARA EL SEGUIMIENTO Y EVALUACION DEL PLAN DE DESARROLLO MUNICIPAL VIGENTE
SEGUIMIENTO Y EVALUACION DEL PRESUPUESTO BASADO EN RESULTADOS MUNICIPAL



PbRM 09b ESTADO COMPARATIVO PRESUPUESTAL DE INGRESOS

DEL 1 DE ENERO AL 31 DE DICIEMBRE DE 2025

ENTE PUBLICO				AYTO: OCOYOACAC				ACAC			
BCTA	SBCTA	SSBCTA	SSSBCTA	CONCEPTO	LEY DE INGRESOS ESTIMADA	PRESUPUESTO DEL MES		PRESUPUESTO ACUM. AL MES		VARIACION	
						LEY DE INGRESOS MODIFICADA	LEY DE INGRESOS RECAUDADA	LEY DE INGRESOS MODIFICADA	LEY DE INGRESOS RECAUDADA	ABSOLUTA	%
4394	01	01	0001	Diferencias de Cotizaciones a Favor en Valores Negociables	0.00	0.00	0.00	0.00	0.00	0.00	?
4395				Resultado por Posición Monetaria	0.00	0.00	0.00	0.00	0.00	0.00	?
4395	01			Resultado por Posición Monetaria	0.00	0.00	0.00	0.00	0.00	0.00	?
4395	01	01		Resultado por Posición Monetaria	0.00	0.00	0.00	0.00	0.00	0.00	?
4395	01	01	0001	Resultado por Posición Monetaria	0.00	0.00	0.00	0.00	0.00	0.00	?
4396				Utilidades por Participación Patrimonial	0.00	0.00	0.00	0.00	0.00	0.00	?
4396	01			Utilidades por Participación Patrimonial	0.00	0.00	0.00	0.00	0.00	0.00	?
4396	01	01		Utilidades por Participación Patrimonial	0.00	0.00	0.00	0.00	0.00	0.00	?
4396	01	01	0001	Utilidades por Participación Patrimonial	0.00	0.00	0.00	0.00	0.00	0.00	?
4397				Diferencias por Reestructuración de Deuda Pública a Favor	0.00	0.00	0.00	0.00	0.00	0.00	?
4397	01			Diferencias por Reestructuración de Deuda Pública a Favor	0.00	0.00	0.00	0.00	0.00	0.00	?
4397	01	01		Diferencias por Reestructuración de Deuda Pública a Favor	0.00	0.00	0.00	0.00	0.00	0.00	?
4397	01	01	0001	Diferencias por Reestructuración de Deuda Pública a Favor	0.00	0.00	0.00	0.00	0.00	0.00	?
4399				Otros Ingresos y Beneficios Varios	15,962,594.35	16,030,144.06	29,218,380.94	31,827,411.53	31,827,411.53	0.00	0.00
4399	01			Otros Ingresos y Beneficios Varios	15,962,594.35	16,030,144.06	29,218,380.94	31,827,411.53	31,827,411.53	0.00	0.00
4399	01	01		Otros Ingresos y Beneficios Varios	15,962,594.35	16,030,144.06	29,218,380.94	31,827,411.53	31,827,411.53	0.00	0.00
4399	01	01	0001	Aportaciones por Gestoría de Diputados	0.00	0.00	0.00	0.00	0.00	0.00	?
4399	01	01	0002	Ingresos por Audiencia Pública	0.00	0.00	0.00	0.00	0.00	0.00	?
4399	01	01	0003	Actualización de Inversiones de UDI'S	0.00	0.00	0.00	0.00	0.00	0.00	?
4399	01	01	0004	Intereses por Inversiones en UDI'S	0.00	0.00	0.00	0.00	0.00	0.00	?
4399	01	01	0005	Otros Convenios	0.00	0.00	0.00	0.00	0.00	0.00	?
4399	01	01	0006	Ingresos Derivados de Ejercicios Anteriores no aplicados	15,792,808.19	0.00	15,792,808.19	15,792,808.19	15,792,808.19	0.00	0.00
4399	01	01	0007	Otros Ingresos por Donativos	0.00	250,000.00	250,000.00	250,000.00	250,000.00	0.00	0.00
4399	01	01	0008	Otros Ingresos Varios	169,786.16	15,780,144.06	13,175,572.75	15,784,603.34	15,784,603.34	0.00	0.00
4399	03			Financiamiento interno	0.00	0.00	0.00	0.00	0.00	0.00	?

UNIDAD DE INFORMACIÓN, PLANEACIÓN
 PROGRAMACIÓN Y EVALUACIÓN
 OCOYOACAC
 GOBIERNO MUNICIPAL DE
 OCOYOACAC

**SISTEMA DE COORDINACION HACENDARIA DEL ESTADO DE MEXICO CON SUS MUNICIPIOS
 GUIA METODOLOGICA PARA EL SEGUIMIENTO Y EVALUACION DEL PLAN DE DESARROLLO MUNICIPAL VIGENTE
 SEGUIMIENTO Y EVALUACION DEL PRESUPUESTO BASADO EN RESULTADOS MUNICIPAL**




PbRM 09b ESTADO COMPARATIVO PRESUPUESTAL DE INGRESOS

DEL 1 DE ENERO AL 31 DE DICIEMBRE DE 2025

ENTE PUBLICO				AYTO: OCOYOACAC				ACAC			
DCTA	SSCTA	SSSCTA	SSSSCTA	CONCEPTO	LEY DE INGRESOS ESTIMADA	PRESUPUESTO DEL MES		PRESUPUESTO ACUM. AL MES		VARIACION	
						LEY DE INGRESOS MODIFICADA	LEY DE INGRESOS RECAUDADA	LEY DE INGRESOS MODIFICADA	LEY DE INGRESOS RECAUDADA	ABSOLUTA	%
4399	03	01		Pasivos que se Generen como Resultado de Erogaciones que se Devenguen en el Ejercicio Fiscal pero que queden P	0.00	0.00	0.00	0.00	0.00	0.00	?
4399	03	01	0001	Ayuntamiento	0.00	0.00	0.00	0.00	0.00	0.00	?
4399	03	01	0002	Organismos Auxiliares Municipales	0.00	0.00	0.00	0.00	0.00	0.00	?
4399	03	02		Pasivos que se generen como resultado de la contratacion de creditos, en term del titulo octavo del codigo Fin	0.00	0.00	0.00	0.00	0.00	0.00	?
4399	03	03		Pasivos que se generen como Resultado de la Contratacion de Creditos, por los Organismo Descentralizados Munic	0.00	0.00	0.00	0.00	0.00	0.00	?

UNIDAD DE INFORMACION, PLANEACION,
PROGRAMACION Y EVALUACION



GOBIERNO MUNICIPAL DE
OCOYOACAC
2025-2027

GOBIERNO MUNICIPAL DE
OCOYOACAC
PRESIDENTA MUNICIPAL
2025-2027

PRESIDENCIA
C.D. NANCY VALDEZ RUIZ

GOBIERNO MUNICIPAL DE
OCOYOACAC
TESORERA MUNICIPAL
2025-2027

M.A. FLAVIA VILLAFRANCO QUIROZ
TESORERA MUNICIPAL

SECRETARIO DE AYUNTAMIENTO
GOBIERNO MUNICIPAL DE
OCOYOACAC
2025-2027

LIG. FABIAN PALMERO NERI
SECRETARIA DEL
AYUNTAMIENTO



8. Apartado de Firmas



C.D. NANCY VALDÉZ RUÍZ
PRESIDENTA MUNICIPAL
CONSTITUCIONAL

TITULAR DE LA DEPENDENCIA
GENERAL



UNIDAD DE INFORMACIÓN, PLANEACIÓN,
PROGRAMACIÓN Y EVALUACIÓN

L.P.T. JULIETA MUCIÑO TOVAR
TITULAR DE LA UNIDAD DE
INFORMACIÓN, PLANEACIÓN,
PROGRAMACIÓN Y EVALUACIÓN

Trabajo y amor por nuestra tierra.